

**Муниципальное казенное учреждение
«Управление образования Администрации города Бийска»
Муниципальное бюджетное общеобразовательное учреждение
«Кадетская школа»**

СОГЛАСОВАНО
Управляющим советом школы
Протокол от 12.11.2019 г. № 44

ПРИНЯТО
Решением
Педагогического совета
Протокол от 13.11.2019 г. № 44

УТВЕРЖДЕНО

Директор
МБОУ «Кадетская школа»
Е.А. Гурова
Приказ от 19.11.2019 г. № 263



**ОСНОВНАЯ ОБРАЗОВАТЕЛЬНАЯ ПРОГРАММА
НАЧАЛЬНОГО ОБЩЕГО ОБРАЗОВАНИЯ
(новая редакция с изменениями и дополнениями)**



Бийск
2019

Содержание

1.	Целевой раздел	
1.1.	Пояснительная записка	4
1.2.	Планируемые результаты освоения обучающимися основной образовательной программы начального общего образования	11
1.3.	Система оценки достижения планируемых результатов освоения основной образовательной программы	29
2.	Содержательный раздел	
2.1.	Программа формирования универсальных учебных действий у обучающихся на уровне начального общего образования	41
2.2.	Программы учебных предметов, курсов, в том числе курсов внеурочной деятельности	79
2.2.1.	Общие положения	79
2.2.2.	Основное содержание учебных предметов, курсов, в том числе курсов внеурочной деятельности	81
2.2.2.1.	Русский язык	81
2.2.2.2.	Литературное чтение	115
2.2.2.3.	Родной (русский) язык	139
2.2.2.4.	Литературное чтение на родном (русском) языке	146
2.2.2.5.	Иностранный язык	153
2.2.2.6.	Математика	161
2.2.2.7.	Окружающий мир	182
2.2.2.8.	Основы религиозных культур и светской этики	189
2.2.2.9.	Изобразительное искусство	196
2.2.2.10.	Музыка	203
2.2.2.11.	Технология	214
2.2.2.12.	Физическая культура	229
2.2.2.13.	Информатика и ИКТ	234
2.2.2.14.	Математика и конструирование	242
2.2.2.15.	Программы курсов внеурочной деятельности	247
2.3.	Программа духовно-нравственного развития, воспитания обучающихся при получении начального общего образования	322
2.4.	Программа формирования экологической культуры, здорового и безопасного образа жизни	365
2.5.	Программа коррекционной работы	374

3.	Организационный раздел	
3.1.	Учебный план начального общего образования	389
3.2.	Календарный учебный график	396
3.3.	План внеурочной деятельности	398
3.4.	Система условий реализации основной образовательной программы	400
	Лист фиксации изменений и дополнений в образовательной программе	443
	Приложения	
1	Учебный план начального общего образования	
2	Годовой календарный учебный график	
3	План внеурочной деятельности	
4	Преподавательский состав МБОУ «Кадетская школа»	
5	Перечень материально-технического и учебно-лабораторного обеспечения	
6	Учебно-методический комплект начального общего образования	
7	Рабочие программы учебных предметов, курсов	

Общие положения

Основная образовательная программа начального общего образования (далее – ООП НОО) разработана в соответствии с требованиями федерального государственного образовательного стандарта начального общего образования (далее — ФГОС НОО) к структуре основной образовательной программы, определяет цель, задачи, планируемые результаты, содержание и организацию образовательной деятельности при получении начального общего образования.

Данная программа реализуется при планировании и организации образовательного процесса 1 – 4 класса.

Содержание основной образовательной программы отражает требования ФГОС НОО и группируется в три основных раздела: целевой, содержательный и организационный.

Целевой раздел определяет общее назначение, цели, задачи и планируемые результаты реализации основной образовательной программы, конкретизированные в соответствии с требованиями Стандарта и учитывающие региональные, национальные и этнокультурные особенности народов Российской Федерации, а также способы определения достижения этих целей и результатов.

Целевой раздел включает:

- пояснительную записку;
- планируемые результаты освоения обучающимися основной образовательной программы;
- систему оценки достижения планируемых результатов освоения основной образовательной программы.

Содержательный раздел определяет общее содержание начального общего образования и включает образовательные программы, ориентированные на достижение личностных, предметных и метапредметных результатов, в том числе:

- программу формирования универсальных учебных действий у обучающихся,
- программы отдельных учебных предметов, курсов, а также курсов внеурочной деятельности;
- программу духовно-нравственного развития и воспитания обучающихся;
- программу формирования экологической культуры, здорового и безопасного образа жизни;
- программу коррекционной работы;

Организационный раздел устанавливает общие рамки организации образовательного процесса, а также механизм реализации компонентов основной образовательной программы.

Организационный раздел включает:

- учебный план начального общего образования;
- план внеурочной деятельности;
- система условий реализации основной образовательной программы

1.1. Пояснительная записка

Основная образовательная программа начального общего образования муниципального бюджетного общеобразовательного учреждения «Кадетская школа» (далее МБОУ «Кадетская школа», образовательное учреждение) (далее - ООП НОО) разработана на основе следующих нормативно-правовых документов и материалов:

1. Федеральный закон от 29.12.2012 № 273-ФЗ «Об образовании в Российской Федерации»;
2. Приказ Министерства образования и науки Российской Федерации от 30.08.2013 №1015 «Порядок организации и осуществления образовательной деятельности по основным общеобразовательным программам – образовательным программам начального общего, основного общего и среднего общего образования»;
3. Приказ Министерства образования и науки Российской Федерации от 31.03.2014 № 253 «Об утверждении федерального перечня учебников, рекомендуемых к использованию при реализации имеющих государственную аккредитацию образовательных программ начального общего, основного общего, среднего общего образования»;
4. Приказ Министерства Просвещения Российской Федерации от 28 декабря 2018 г. № 345 «О федеральном перечне учебников, рекомендуемых к использованию при реализации имеющих государственную аккредитацию образовательных программ начального общего, среднего общего образования»;
5. Постановление Федеральной службы по надзору в сфере защиты прав потребителей и благополучия человека и Главного государственного санитарного врача РФ от 29.12.2010 г. № 189 «Об утверждении СанПиН 2.4.2.2821-10 «Санитарно-эпидемиологические требования к условиям и организации обучения в общеобразовательных учреждениях» (в ред. изменений № 3, утвержденных Постановлением Главного государственного санитарного врача Российской Федерации от 24.11.2015 № 81);
6. Устав МБОУ «Кадетская школа»

1.1.1. Цели и задачи реализации Основной образовательной программы

Цель реализации основной образовательной программы начального общего образования – обеспечение достижения обучающимися результатов освоения основной образовательной программы начального общего образования в соответствии с требованиями, установленными Стандартом.

В соответствии со Стандартом при получении начального общего образования в МБОУ «Кадетская школа» осуществляется:

- становление основ гражданской идентичности и мировоззрения обучающихся;
- формирование основ умения учиться и способности к организации своей деятельности - умение принимать, сохранять цели и следовать им в учебной деятельности, планировать свою деятельность, осуществлять ее контроль и оценку, взаимодействовать с педагогом и сверстниками в учебной деятельности;
- духовно-нравственное развитие и воспитание обучающихся, предусматривающее принятие ими моральных норм, нравственных установок, национальных ценностей;
- укрепление физического и духовного здоровья обучающихся.

ООП НОО ориентирована на становление личностных характеристик выпускника ("портрет выпускника начальной школы"):

- любящий свой народ, свой край и свою Родину;
- уважающий и принимающий ценности семьи и общества;

любопытный, активно и заинтересованно познающий мир;
владеющий основами умения учиться, способный к организации собственной деятельности;

готовый самостоятельно действовать и отвечать за свои поступки перед семьей и обществом;

доброжелательный, умеющий слушать и слышать собеседника, обосновывать свою позицию, высказывать свое мнение;

выполняющий правила здорового и безопасного для себя и окружающих образа жизни.

В основе реализации основной образовательной программы лежит системно-деятельностный подход, который предполагает:

- воспитание и развитие качеств личности, отвечающих требованиям информационного общества, инновационной экономики, задачам построения демократического гражданского общества на основе толерантности, диалога культур и уважения многонационального, поликультурного и поликонфессионального состава российского общества;
- переход к стратегии социального проектирования и конструирования в системе образования на основе разработки содержания и технологий образования, определяющих пути и способы достижения социально желаемого уровня (результата) личностного и познавательного развития обучающихся;
- ориентацию на результаты образования как системообразующий компонент Стандарта, где развитие личности обучающегося на основе усвоения универсальных учебных действий, познания и освоения мира составляет цель и основной результат образования;
- признание решающей роли содержания образования, способов организации образовательной деятельности и взаимодействия участников образовательных отношений в достижении целей личностного, социального и познавательного развития обучающихся;
- учет индивидуальных возрастных, психологических и физиологических особенностей обучающихся, роли и значения видов деятельности и форм общения для определения целей образования и воспитания и путей их достижения;
- обеспечение преемственности дошкольного, начального общего, основного и среднего общего образования;
- разнообразие организационных форм и учет индивидуальных особенностей каждого обучающегося (включая одаренных детей и детей с ограниченными возможностями здоровья), обеспечивающих рост творческого потенциала, познавательных мотивов, обогащение форм взаимодействия со сверстниками и взрослыми в познавательной деятельности;
- гарантированность достижения планируемых результатов освоения основной образовательной программы начального общего образования, что и создает основу для самостоятельного успешного усвоения обучающимися новых знаний, умений, компетенций, видов и способов деятельности.

1.1.2. Принципы и подходы к формированию Основной образовательной программы

Принцип непрерывного общего развития каждого ребенка в условиях обучения, идущего впереди развития. Он предусматривает ориентацию содержания на интеллектуальное, эмоциональное, духовно-нравственное, физическое и психическое развитие и саморазвитие каждого ребенка. Следовательно, необходимо создать такие

условия, которые предоставят «шанс» каждому ребенку проявить самостоятельность и инициативу в различных видах аудиторной и внеурочной работы.

Принцип целостности образа мира связан с отбором интегрированного содержания предметных областей и метапредметных УУД, которое позволяют удержать и воссоздать целостность картины мира, обеспечить осознание ребенком разнообразных связей между его объектами и явлениями. Интеграция позволяет объединить «усилия» различных предметов по формированию представлений о целостности мира (русский язык, литературное чтение, окружающий мир, математика, технология, информатика, музыка), по формированию универсальных УУД.

Принцип практической направленности. Он предусматривает формирование универсальных учебных действий средствами всех предметов, способности их применять в условиях решения учебных задач и практической деятельности повседневной жизни, умений работать с разными источниками информации (учебник, хрестоматия, рабочая тетрадь и продуманная система выхода за рамки этих трех единиц в область словарей, научно-популярных и художественных книг, журналов и газет, других источников информации); умений работать в сотрудничестве (в малой и большой учебной группе) в разном качестве (ведущего, ведомого, организатора учебной деятельности); способности работать самостоятельно (понимается не как работа в одиночестве и без контроля, а как работа по самообразованию);

Принцип учета индивидуальных возможностей и способностей школьников. Это, прежде всего, поддержка всех учащихся с использованием разноуровневого по трудности и объему представления предметного содержания через систему заданий. Это открывает широкие возможности для вариативности образования, реализации индивидуальных образовательных программ, адекватных развитию ребенка. Каждый ребенок получает возможность усвоить основной (базовый) программный материал, но в разные периоды обучения и с разной мерой помощи со стороны учителя и соучеников. Одновременно, группа наиболее подготовленных учащихся получает возможность овладеть более высокими (по сравнению с базовым) уровнями достижений.

Принцип прочности и наглядности реализуется через рассмотрения частного (конкретное наблюдение) к пониманию общего (постижение закономерности) и затем от общего (от постигнутой закономерности) к частному (к способу решения конкретной учебной или практической задачи). Основанием реализации принципа прочности является разноуровневый по глубине и трудности содержание учебных заданий. Это требование предполагает, прежде всего, продуманную систему повторения (неоднократное возвращение к пройденному материалу). Это приводит к принципиально новой структуре учебников УМК и подачи материала: каждое последующее возвращение к пройденному материалу продуктивно только в том случае, если имел место этап обобщения, который дал школьнику в руки инструмент для очередного возвращения к частному на более высоком уровне трудности выполняемых УУД.

Принцип охраны и укрепления психического и физического здоровья ребенка базируется на необходимости формирования у детей привычек к чистоте, аккуратности, соблюдению режима дня. Предполагается также создание условий для активного участия детей в оздоровительных мероприятиях (урочных и внеурочных): утренняя гимнастика, динамические паузы, экскурсии на природу.

1.1.3. Общая характеристика Основной образовательной программы

Основная образовательная программа сформирована с учётом особенностей уровня начального общего образования, как фундамента всего последующего обучения. Начальная школа — особый этап в жизни ребёнка, связанный:

- с изменением при поступлении в школу ведущей деятельности ребёнка — с переходом к учебной деятельности (при сохранении значимости игровой), имеющей общественный характер и являющейся социальной по содержанию;

- с освоением новой социальной позиции, расширением сферы взаимодействия ребёнка с окружающим миром, развитием потребностей в общении, познании, социальном признании и самовыражении;
- с принятием и освоением ребёнком новой социальной роли ученика, выражающейся в формировании внутренней позиции школьника, определяющей новый образ школьной жизни и перспективы личностного и познавательного развития;
- с формированием у школьника основ умения учиться и способности к организации своей деятельности: принимать, сохранять цели и следовать им в учебной деятельности; планировать свою деятельность, осуществлять её контроль и оценку; взаимодействовать с учителем и сверстниками в учебной деятельности;
- с изменением при этом самооценки ребёнка, которая приобретает черты адекватности и рефлексивности;
- с моральным развитием, которое существенным образом связано с характером сотрудничества со взрослыми и сверстниками, общением и межличностными отношениями дружбы, становлением основ гражданской идентичности и мировоззрения.

Учитываются также характерные для младшего школьного возраста (от 6,5 до 11 лет):

- центральные психологические новообразования, формируемые на данной ступени образования: словесно-логическое мышление, произвольная смысловая память, произвольное внимание, письменная речь, анализ, рефлексия содержания, оснований и способов действий, планирование и умение действовать во внутреннем плане, знаково-символическое мышление, осуществляемое как моделирование существенных связей и отношений объектов;
- развитие целенаправленной и мотивированной активности учащегося, направленной на овладение учебной деятельностью, основой которой выступает формирование устойчивой системы учебно-познавательных и социальных мотивов и личностного смысла учения.

При определении стратегических характеристик Основной образовательной программы учитывались существующий разброс в темпах и направлениях развития детей, индивидуальные различия в их познавательной деятельности, восприятии, внимании, памяти, мышлении, речи, моторике и т.д., связанные с возрастными, психологическими и физиологическими индивидуальными особенностями детей младшего школьного возраста.

При этом успешность и своевременность формирования указанных новообразований познавательной сферы, качеств и свойств личности связываются с активной позицией учителя, а также с адекватностью построения образовательного процесса и выбора условий и методик обучения, учитывающих описанные выше особенности первой ступени общего образования.

Основная образовательная программа, разработанная образовательной организацией, предусматривает:

- достижение планируемых результатов освоения основной образовательной программы начального общего образования всеми учащимися, в том числе детьми с ограниченными возможностями здоровья и обучающимися по адаптированной основной общеобразовательной программе;
- создание условий для образования детей с особыми образовательными потребностями на основе уровневого подхода в обучении, дифференциации обучения и воспитания;
- выявление и развитие способностей учащихся, включая одарённых детей, через систему кружков, организацию общественно полезной деятельности, в том числе социальной практики, с использованием возможностей образовательных учреждений дополнительного образования детей;

- организацию интеллектуальных и творческих соревнований, научно-технического творчества и проектно-исследовательской деятельности через различные формы организации внеурочной деятельности;
- использование в образовательном процессе современных образовательных технологий деятельностного типа: организацию интеллектуальных и творческих соревнований, научно-технического творчества и проектно-исследовательской деятельности;
- возможность эффективной самостоятельной работы учащихся на уроке и за его пределами благодаря взаимосвязи урочной и внеурочной деятельности.

1.1.5. Состав участников образовательного процесса

Дети (обучающиеся), достигшие школьного возраста (не младше 6,5 лет).

Педагоги, изучившие требования, предъявляемые к ООП ФГОС, владеющие современными образовательными технологиями обучения, ответственные за качественное образование, демонстрирующие рост профессионального мастерства.

Родители, изучившие особенности ООП, нормативные документы и локальные акты, обеспечивающие ее выполнение.

1.1.6. Общие подходы к организации внеурочной деятельности.

В соответствии с федеральным государственным образовательным стандартом начального общего образования (ФГОС НОО) основная образовательная программа начального общего образования реализуется образовательным учреждением, в том числе, через внеурочную деятельность.

Внеурочная деятельность учащихся объединяет все виды деятельности (кроме урочной), в которых возможно и целесообразно решение задач их развития, воспитания и социализации. Организуется во внеурочное время, для удовлетворения потребностей учащихся в содержательном досуге, их участии в самоуправлении и общественно полезной деятельности. Способствует более разностороннему раскрытию индивидуальных способностей ребенка, которые не всегда удаётся рассмотреть на уроке, развитию у детей интереса к различным видам деятельности, желанию активно участвовать в одобряемой обществом деятельности, умению самостоятельно организовать своё свободное время. Каждый вид внеклассной деятельности: творческой, познавательной, спортивной, трудовой, игровой коллективного взаимодействия школьников в определённом аспекте, что в своей совокупности даёт большой воспитательный эффект.

Цели внеурочной деятельности:

- организации внеурочной деятельности является формирование единого образовательного пространства для решения задач социализации, воспитания, развития ценности здорового жизненного стиля, самоопределения обучающихся посредством интеграции ресурсов МБОУ «Кадетская школа» и выстраивания индивидуальной образовательной программы обучающихся.

Внеурочная деятельность обучающихся объединяет все виды и формы деятельности обучающихся, в которых возможно и целесообразно решение задач их воспитания и развития.

Внеурочная деятельность позволяет решить ряд **задач:**

- создание условий для развития творческого потенциала обучающихся и последующего усвоения образовательных программ;
- воспитание гражданственности, трудолюбия, уважения к правам и свободам человека, любви к окружающей природе, Родине, семье, формирование здорового образа жизни;

- способствование осуществлению воспитания благодаря включению детей в лично значимые творческие виды деятельности, в процессе которых формируются нравственные, духовные и культурные ценности подрастающего поколения;
- компенсация отсутствия или дополнения, углубления тех или иных учебных направлений, которые нужны обучающимся для определения индивидуального образовательного маршрута, конкретизация жизненных и профессиональных планов, формирования важных личностных качеств;
- ориентация обучающихся, проявляющих интерес к тем или иным видам деятельности, на развитие своих способностей по более сложным программам.

Описание модели внеурочной деятельности в школе

Исходя из цели, задач и содержания внеурочной деятельности, материально-технического обеспечения учреждения, интересов и запросов родителей (законных представителей) для реализации внеурочной деятельности в 1-4 классах выбрана **оптимизационная модель**.

Оптимизационная модель – это модель внеурочной деятельности на основе оптимизации всех внутренних ресурсов образовательного учреждения, которая предполагает, что в её реализации принимают участие все педагогические работники данного учреждения.

Координирующую роль выполняет классный руководитель, который в соответствии со своими функциями и задачами:

- взаимодействует с педагогическими работниками,
- организует в классе образовательный процесс, оптимальный для развития положительного потенциала личности обучающихся в рамках деятельности коллектива;
- организует систему отношений через разнообразные формы воспитывающей деятельности коллектива класса;
- организует социально значимую, творческую деятельность обучающихся.

Преимущества оптимизационной модели состоят в минимизации финансовых расходов на внеурочную деятельность, создании единого образовательного и методического пространства в образовательной организации, содержательном и организационном единстве всех его структурных подразделений.

Эффективное конструирование оптимизационной модели внеурочной деятельности опирается на следующие **принципы**:

1. *Принцип учета особенностей обучающихся и их родителей*, который предполагает выявление запросов родителей и обучающихся, соотнесение запроса с кадровым и материально-техническим ресурсом учреждения, особенностями основной образовательной программы учреждения.

2. *Принцип гуманистической направленности*. При организации внеурочной деятельности в максимальной степени учитываются интересы и потребности детей, поддерживаются процессы становления и проявления индивидуальности и субъектности школьников, создаются условия для формирования умений и навыков самопознания обучающихся, самоопределения, самостроительства, самореализации, самоутверждения.

3. *Принцип разнообразия направлений внеурочной деятельности*, предполагающий реализацию максимального количества направлений и видов внеурочной деятельности, предоставляющих для детей реальные возможности свободного выбора, осуществления проб своих сил и способностей в различных видах деятельности, поиска собственной ниши для удовлетворения потребностей, желаний, интересов,

4. *Принцип оптимального использования учебного и каникулярного периодов учебного года при организации внеурочной деятельности*. Часть программы внеурочной деятельности может быть реализована во время каникул.

5. Принцип учета возможностей учебно-методического комплекта, используемого в образовательном процессе.

6. Принцип успешности и социальной значимости.

Усилия организаторов внеурочной деятельности направляются на формирование у детей потребности в достижении успеха.

Важно, чтобы достигаемые ребенком результаты были не только лично значимыми, но и ценными для социального окружения образовательного учреждения.

Содержательное и методическое обеспечение занятий деятельности осуществляется через программы образовательных внеурочной деятельности, учебно-методические пособия, ведение журнала внеурочной деятельности.

В соответствии с требованиями Стандарта внеурочная деятельность организуется в образовательном учреждении по пяти направлениям развития личности.

Направление	Решаемые задачи
Спортивно-оздоровительное	Всесторонне гармоничное развитие личности ребенка, формирование физически здорового человека, формирование мотивации к сохранению и укреплению здоровья.
Общекультурное	Развитие эмоциональной сферы ребенка, чувства прекрасного, творческих способностей, формирование коммуникативной и общекультурной компетенций.
Духовно-нравственное	Привитие любви к Отечеству, малой Родине, формирование гражданской ответственности, чувства патриотизма, формирование позитивного отношения к базовым ценностям общества.
Общеинтеллектуальное	Обогащение запаса учащихся языковыми знаниями, содействие формированию мировоззрения, эрудиции, кругозора.
Социальное	Формирование таких ценностей как познание, истина, целеустремленность, социально-значимой деятельности.

Каждое из направлений реализует определенные наклонности ребенка, в то время как в совокупности они способствуют гармоничному развитию личности учащегося, что является конечной целью воспитательной системы образовательного учреждения.

Планирование и организация внеурочной деятельности обучающихся осуществляется на основе диагностики интересов и потребностей детей, возможностей ресурсного и кадрового обеспечения школы. Организация внеурочной деятельности осуществляется в пределах рабочего времени учителей - предметников, классных руководителей, педагога - психолога, социального педагога в соответствии с утвержденным штатным расписанием. Данные занятия проводятся по выбору обучающихся и их семей.

Внеурочная деятельность представлена *планами воспитательной работы классного руководителя, рабочими программами* курсов, кружков, студий, секций по конкретным направлениям. ФГОС общего образования определяют общее количество часов внеурочной деятельности на каждом уровне образования, которое составляет до: 1350 часов на уровне начального общего образования. Объем часов, отводимых на внеурочную деятельность (СанПиН 2.4.2.2821–10 изменения № 3 зарегистрировано в Минюсте России 18 декабря 2015 г. N 40154) определяет образовательная организация самостоятельно. Недельный объем нагрузки внеурочной деятельности в МБОУ «Кадетская школа» 1-4 классах определен в размере 5 часов для каждого класса.

1.2. Планируемые результаты освоения обучающимися основной образовательной программы

1.2.1. Общие сведения

Планируемые результаты освоения основной образовательной программы начального общего образования (далее — планируемые результаты) являются одним из важнейших механизмов реализации требований ФГОС НОО к результатам обучающихся, освоивших основную образовательную программу. Они представляют собой **систему обобщённых личностно ориентированных целей образования**, допускающих дальнейшее уточнение и конкретизацию, что обеспечивает определение и выявление всех составляющих планируемых результатов, подлежащих формированию и оценке.

Планируемые результаты уточняют и конкретизируют требования стандарта для каждого учебного предмета с учетом ведущих целевых установок изучения данного предмета, и с учетом возрастной специфики школьников.

К числу планируемых результатов освоения основной общеобразовательной программы отнесены:

- **личностные результаты** — готовность и способность учащихся к саморазвитию, сформированность мотивации к учению и познанию, ценностно-смысловые установки выпускников начальной школы, отражающие их индивидуально-личностные позиции, социальные компетентности, личностные качества; сформированность основ российской, гражданской идентичности;
- **метапредметные результаты** — освоенные учащимися универсальные учебные действия (познавательные, регулятивные и коммуникативные);
- **предметные результаты** — освоенный учащимися в ходе изучения учебных предметов опыт специфической для каждой предметной области деятельности по получению нового знания, его преобразованию и применению, а также система основополагающих элементов научного знания, лежащая в основе современной научной картины мира.

Личностные результаты формируются за счёт реализации, как программ отдельных учебных предметов, так и программы духовно-нравственного развития и воспитания обучающихся, программы формирования экологической культуры, здорового и безопасного образа жизни.

Метапредметные результаты формируются за счёт реализации программы формирования универсальных учебных действий и программ всех без исключения учебных предметов.

На уровне начального общего образования устанавливаются планируемые результаты освоения:

- междисциплинарной программы «Формирование универсальных учебных действий», а также её разделов «Чтение. Работа с текстом» и «Формирование ИКТ-компетентности учащихся»;
- программ по всем учебным предметам — «Русский язык», «Литературное чтение», «Иностранный язык», «Математика», «Окружающий мир», «Основы религиозных культур и светской этики», «Музыка», «Изобразительное искусство», «Технология», «Физическая культура»

Планируемые результаты:

- обеспечивают связь между требованиями Стандарта, образовательной деятельностью и системой оценки результатов освоения Основной образовательной программы;
- являются содержательной и критериальной основой для разработки программы учебных предметов, курсов, учебно-методической литературы, для системы оценки качества освоения учащимися Основной образовательной программы;
- содержание планируемых результатов описывает и характеризует обобщённые способы действий с учебным материалом, благодаря овладению которыми

учащиеся могут успешно решать учебные и учебно-практические задачи, в том числе и задачи, направленные на отработку теоретических моделей, понятий и задач, приближенных к реальной ситуации.

В планируемых результатах особое место занимает учебный материал, служащий основой для последующего обучения.

Оценка освоения опорного материала ведётся с помощью заданий базового уровня, а на уровне действий, соответствующих зоне ближайшего развития - с помощью заданий повышенного уровня.

Перевод учащихся на уровень основного общего образования осуществляется на основе успешного освоения учащимися базового уровня.

В планируемых результатах, в их структуре по каждому предмету выделяются следующие уровни описания:

Цели-ориентиры, определяющие ведущие целевые установки и основные ожидаемые результаты изучения данной учебной программы. Их включение в структуру планируемых результатов призвано дать ответ на вопрос о смысле изучения данного предмета, его вкладе в развитие личности обучающихся. Этот блок результатов описывает основной, сущностный вклад данной программы в развитие личности обучающихся, в развитие их способностей; отражает такие общие цели образования, как формирование ценностных и мировоззренческих установок, развитие интереса, формирование определённых познавательных потребностей обучающихся. Оценка достижения этих целей ведётся в ходе процедур, допускающих предоставление и использование исключительно неперсонифицированной информации, а полученные результаты характеризуют деятельность системы образования.

Цели, характеризующие систему учебных действий в отношении опорного учебного материала

Планируемые результаты, описывающие эту группу целей, приводятся в блоках «Выпускник научится» к каждому разделу учебной программы. Они ориентируют пользователя в том, какой уровень освоения опорного учебного материала ожидается от выпускников (*базового уровня*).

В эту группу включается система таких знаний и учебных действий, которая, во-первых, принципиально необходима для успешного обучения в начальной и основной школе и, во-вторых, при наличии специальной целенаправленной работы учителя в принципе может быть освоена подавляющим большинством детей.

Достижение планируемых результатов этой группы выносится на итоговую оценку, которая может осуществляться как в ходе освоения данной программы (с помощью накопительной оценки, или портфолио), так и по итогам её освоения (с помощью итоговой работы).

Цели, характеризующие систему учебных действий в отношении знаний, умений, навыков, расширяющих и углубляющих опорную систему или выступающих как пропедевтика для дальнейшего изучения данного предмета.

Планируемые результаты, описывающие указанную группу целей, приводятся в блоках «Выпускник получит возможность научиться» к каждому разделу примерной программы учебного предмета и выделяются курсивом (повышенный уровень). Уровень достижений, соответствующий планируемым результатам этой группы, могут продемонстрировать только отдельные обучающиеся, имеющие более высокий уровень мотивации и способностей. В повседневной практике обучения эта группа целей не отрабатывается со всеми без исключения учащимися как в силу повышенной сложности учебных действий для учащихся, так и в силу повышенной сложности учебного материала и/или его пропедевтического характера на данной ступени обучения. Оценка достижения этих целей ведётся преимущественно в ходе процедур, допускающих предоставление и использование исключительно неперсонифицированной информации. При этом невыполнение учащимися заданий, с помощью которых ведётся оценка достижения

планируемых результатов этой группы, не является препятствием для перехода на следующий уровень образования.

Содержание планируемых результатов определяется их основными функциями:

- служить критериальной основой для оценки выполнения требований стандарта к результатам деятельности системы образования в целом и к результатам деятельности ее отдельных субъектов (Учреждений, педагогов, обучающихся);
- служить основой для ресурсного обеспечения и организации образовательного процесса.

Содержание планируемых результатов позволяет осуществлять оценку предметных, метапредметных и личностных результатов образования в ходе разнообразных процедур: от текущей оценки учителя до различных аттестационных процедур, выполняемых внешними службами.

Планируемые результаты освоения учебных программ по всем учебным предметам сопровождаются примерами заданий базового и повышенного уровня, используемых при итоговой оценке достижения планируемых результатов.

1.2.2. Планируемые результаты освоения обучающимися ООП НОО

В соответствии с требованиями Стандарта структура планируемых результатов учитывает необходимость:

- определения динамики картины развития учащихся на основе выделения достигнутого уровня развития и ближайшей перспективы — зоны ближайшего развития ребёнка;
- определения возможностей овладения учащимися учебными действиями на уровне, соответствующем зоне ближайшего развития, в отношении знаний, расширяющих и углубляющих систему опорных знаний, а также знаний и умений, являющихся подготовительными для данного предмета;
- выделения основных направлений оценочной деятельности — оценки результатов деятельности систем образования различного уровня, педагогов, учащихся.

1.2.3. Формирование универсальных учебных действий (Личностные и метапредметные результаты)

Личностные результаты освоения основной образовательной программы начального общего образования отражают:

- формирование основ российской гражданской идентичности, чувства гордости за свою Родину, российский народ и историю России, осознание своей этнической и национальной принадлежности; формирование ценностей многонационального российского общества; становление гуманистических и демократических ценностных ориентаций;
- формирование целостного, социально ориентированного взгляда на мир в его органичном единстве и разнообразии природы, народов, культур и религий;
- формирование уважительного отношения к иному мнению, истории и культуре других народов;
- овладение начальными навыками адаптации в динамично изменяющемся и развивающемся мире;
- принятие и освоение социальной роли обучающегося, развитие мотивов учебной деятельности и формирование личностного смысла учения;
- развитие самостоятельности и личной ответственности за свои поступки, в том числе в информационной деятельности, на основе представлений о нравственных нормах, социальной справедливости и свободе;
- формирование эстетических потребностей, ценностей и чувств;

- развитие этических чувств, доброжелательности и эмоционально-нравственной отзывчивости, понимания и сопереживания чувствам других людей;
- развитие навыков сотрудничества со взрослыми и сверстниками в разных социальных ситуациях, умения не создавать конфликтов и находить выходы из спорных ситуаций;
- формирование установки на безопасный, здоровый образ жизни, наличие мотивации к творческому труду, работе на результат, бережному отношению к материальным и духовным ценностям.

Метапредметные результаты освоения основной образовательной программы начального общего образования отражают:

- овладение способностью принимать и сохранять цели и задачи учебной деятельности, поиска средств ее осуществления;
- освоение способов решения проблем творческого и поискового характера;
- формирование умения планировать, контролировать и оценивать учебные действия в соответствии с поставленной задачей и условиями ее реализации; определять наиболее эффективные способы достижения результата;
- формирование умения понимать причины успеха/неуспеха учебной деятельности и способности конструктивно действовать даже в ситуациях неуспеха;
- освоение начальных форм познавательной и личностной рефлексии;
- использование знаково-символических средств представления информации для создания моделей изучаемых объектов и процессов, схем решения учебных и практических задач;
- активное использование речевых средств и средств информационных и коммуникационных технологий (далее - ИКТ) для решения коммуникативных и познавательных задач;
- использование различных способов поиска (в справочных источниках и открытом учебном информационном пространстве сети Интернет), сбора, обработки, анализа, организации, передачи и интерпретации информации в соответствии с коммуникативными и познавательными задачами и технологиями учебного предмета; в том числе умение вводить текст с помощью клавиатуры, фиксировать (записывать) в цифровой форме измеряемые величины и анализировать изображения, звуки, готовить свое выступление и выступать с аудио-, видео- и графическим сопровождением; соблюдать нормы информационной избирательности, этики и этикета;
- овладение навыками смыслового чтения текстов различных стилей и жанров в соответствии с целями и задачами; осознанно строить речевое высказывание в соответствии с задачами коммуникации и составлять тексты в устной и письменной формах;
- овладение логическими действиями сравнения, анализа, синтеза, обобщения, классификации по родовидовым признакам, установления аналогий и причинно-следственных связей, построения рассуждений, отнесения к известным понятиям;
- готовность слушать собеседника и вести диалог; готовность признавать возможность существования различных точек зрения и права каждого иметь свою; излагать свое мнение и аргументировать свою точку зрения и оценку событий;
- определение общей цели и путей ее достижения; умение договариваться о распределении функций и ролей в совместной деятельности; осуществлять взаимный контроль в совместной деятельности, адекватно оценивать собственное поведение и поведение окружающих;
- готовность конструктивно разрешать конфликты посредством учета интересов

сторон и сотрудничества;

- овладение начальными сведениями о сущности и особенностях объектов, процессов и явлений действительности (природных, социальных, культурных, технических и др.) в соответствии с содержанием конкретного учебного предмета;
- овладение базовыми предметными и межпредметными понятиями, отражающими существенные связи и отношения между объектами и процессами;
- умение работать в материальной и информационной среде начального общего образования (в том числе с учебными моделями) в соответствии с содержанием конкретного учебного предмета;
- формирование начального уровня культуры пользования словарями в системе универсальных учебных действий.

В результате изучения **всех без исключения предметов** при получении начального общего образования у выпускников будут сформированы личностные, регулятивные, познавательные и коммуникативные универсальные учебные действия как основа умения учиться.

Личностные универсальные учебные действия

У выпускника будут сформированы:

- внутренняя позиция школьника на уровне положительного отношения к школе, ориентации на содержательные моменты школьной действительности и принятия образца «хорошего ученика»;
- широкая мотивационная основа учебной деятельности, включающая социальные, учебно-познавательные и внешние мотивы;
- учебно-познавательный интерес к новому учебному материалу и способам решения новой задачи;
- понимание причин успеха в учебной деятельности, в том числе на самоанализ и самоконтроль результата, на анализ соответствия результатов требованиям конкретной задачи, на понимание предложений и оценок учителей, товарищей, родителей и других людей;
- способность к самооценке на основе критериев успешности учебной деятельности;
- основы гражданской идентичности личности в форме осознания «Я» как гражданина России, чувства сопричастности и гордости за свою Родину, народ и историю, в том числе историю Алтайского края, города Барнаула, осознающего ответственность за судьбу России и своей родины. Осознание ответственности человека за общее благополучие, осознание своей этнической принадлежности;
- ориентация в нравственном содержании и смысле, как собственных поступков, так и поступков окружающих людей;
- знание основных моральных норм и ориентация на их выполнение
- развитие этических чувств — стыда, вины, совести как регуляторов морального поведения;
- эмпатия, как понимание чувств других людей и сопереживание им;
- установка на здоровый образ жизни;
- основы экологической культуры: принятие ценности природного мира, готовность следовать в своей деятельности нормам природоохранного, нерасточительного, здоровьесберегающего поведения;
- чувство прекрасного и эстетические чувства на основе знакомства с мировой и отечественной художественной культурой, в том числе литературой родного края, творчеством земляков - писателей, учёных, художников и музыкантов.

Выпускник получит возможность для формирования:

- *внутренней позиции учащегося на уровне положительного отношения к*

образовательному учреждению, понимания необходимости учения, выраженного в преобладании учебно-познавательных мотивов и предпочтении социального способа оценки знаний;

- *выраженной устойчивой учебно-познавательной мотивации учения;*
- *устойчивого учебно-познавательного интереса к новым общим способам решения задач;*
- *адекватного понимания причин успешности /неуспешности/ учебной деятельности;*
- *положительной адекватной дифференцированной самооценки на основе критерия успешности реализации социальной роли «хорошего ученика»;*
- *компетентности в реализации основ гражданской идентичности в поступках и деятельности;*
- *морального сознания на конвенциональном уровне, способности к решению моральных дилемм на основе учёта позиций партнёров в общении, ориентации на их мотивы и чувства, устойчивое следование в поведении моральным нормам и этическим требованиям;*
- *установки на здоровый образ жизни и реализации её в реальном поведении и поступках;*
- *осознанных устойчивых эстетических предпочтений и ориентации на искусство как значимую сферу человеческой жизни;*
- *эмпатии, как осознанного понимания чувств других людей и сопереживания им, выражающихся в поступках, направленных на помощь и обеспечение благополучия.*

Планируемые личностные результаты

Самоопределение:

- *готовность и способность учащихся к саморазвитию;*
- *внутренняя позиция школьника на основе положительного отношения к школе;*
- *принятие образа «хорошего ученика»;*
- *самостоятельность и личная ответственность за свои поступки, установка на здоровый образ жизни;*
- *экологическая культура: ценностное отношение к природному миру, готовность следовать нормам природоохранного, нерасточительного, здоровьесберегающего поведения;*
- *гражданская идентичность в форме осознания «Я» как гражданина России, чувства сопричастности и гордости за свою Родину, народ и историю;*
- *осознание ответственности человека за общее благополучие;*
- *осознание своей этнической принадлежности.*
- *гуманистическое сознание;*
- *социальная компетентность как готовность к решению моральных дилемм, устойчивое следование в поведении социальным нормам;*
- *начальные навыки адаптации в динамично изменяющемся мире.*

Смыслообразование:

- *мотивация учебной деятельности (социальная, учебно-познавательная и внешняя);*
- *самооценка на основе критериев успешности учебной деятельности;*
- *целостный, социально ориентированный взгляд на мир в единстве и разнообразии природы, народов, культур и религий;*
- *эмпатия как понимание чувств других людей и сопереживание им.*

Нравственно-этическая ориентация:

- уважительное отношение к иному мнению, истории и культуре других народов;
- навыки сотрудничества в разных ситуациях, умение не создавать конфликты и находить выходы из спорных ситуаций;
- эстетические потребности, ценности и чувства;
- этические чувства, прежде всего доброжелательность и эмоционально-нравственная отзывчивость;
- гуманистические и демократические ценности многонационального российского общества.

Регулятивные универсальные учебные действия

Выпускник научится:

- принимать и сохранять учебную задачу;
- учитывать выделенные учителем ориентиры действия в новом учебном материале в сотрудничестве с учителем;
- планировать свои действия в соответствии с поставленной задачей и условиями её реализации, в том числе во внутреннем плане;
- учитывать установленные правила в планировании и контроле способа решения;
- осуществлять итоговый и пошаговый контроль по результату (в случае работы в интерактивной среде пользоваться реакцией среды решения задачи);
- оценивать правильность выполнения действия на уровне адекватной ретроспективной оценки соответствия результатов требованиям данной задачи и задачной области;
- адекватно воспринимать предложения и оценку учителей, товарищей, родителей и других людей;
- различать способ и результат действия;
- вносить необходимые коррективы в действие после его завершения на основе его оценки и учёта характера сделанных ошибок, использовать предложения и оценки для создания нового, более совершенного результата, использовать запись (фиксацию) в цифровой форме хода и результатов решения задачи, собственной звучащей речи на русском и иностранном языках;

Выпускник получит возможность научиться:

- *в сотрудничестве с учителем ставить новые учебные задачи;*
- *преобразовывать практическую задачу в познавательную;*
- *проявлять познавательную инициативу в учебном сотрудничестве;*
- *самостоятельно учитывать выделенные учителем ориентиры действия в новом учебном материале;*
- *осуществлять констатирующий и предвосхищающий контроль по результату и по способу действия, актуальный контроль на уровне произвольного внимания;*
- *самостоятельно адекватно оценивать правильность выполнения действия и вносить необходимые коррективы в исполнение, как по ходу его реализации, так и в конце действия.*

Регулятивные универсальные учебные действия

Целеполагание:

- формулировать и удерживать учебную задачу;
- преобразовывать практическую задачу в познавательную;
- ставить новые учебные задачи в сотрудничестве с учителем.

Планирование:

- применять установленные правила в планировании способа решения;
- выбирать действия в соответствии с поставленной задачей и условиями её реализации;
- определять последовательность промежуточных целей и соответствующих им действий с учетом конечного результата;
- составлять план и последовательность действий.
- адекватно использовать речь для планирования и регуляции своей деятельности.

Осуществление учебных действий:

- выполнять учебные действия в материализованной, гипермедийной, громкоречевой и умственной формах;
- использовать речь для регуляции своего действия.

Прогнозирование:

- предвосхищать результат.
- предвидеть уровень усвоения знаний, его временных характеристик;
- предвидеть возможности получения конкретного результата при решении задачи.

Контроль и самоконтроль:

- сличать способ действия и его результат с заданным эталоном с целью обнаружения отклонений и отличий от эталона;
- различать способ и результат действия;
- использовать установленные правила в контроле способа решения;
- осуществлять итоговый и пошаговый контроль по результату.
- осуществлять констатирующий и прогнозирующий контроль по результату и по способу действия.

Коррекция:

- вносить необходимые коррективы в действие после его завершения на основе его оценки и учёта сделанных ошибок;
- адекватно воспринимать предложения учителей, товарищей, родителей и других людей по исправлению допущенных ошибок.

Вносить необходимые дополнения и изменения в план и способ действия в случае расхождения эталона.

Оценка:

- выделять и формулировать то, что усвоено и что нужно усвоить, определять качество и уровень усвоения;
- устанавливать соответствие полученного результата поставленной цели;
- соотносить правильность выбора, планирования, выполнения и результата действия с требованиями конкретной задачи.

Саморегуляция:

- концентрация воли для преодоления интеллектуальных затруднений и физических препятствий;
- стабилизация эмоционального состояния для решения различных задач.

Активизация сил и энергии, к волевому усилию в ситуации мотивационного конфликта.

Познавательные универсальные учебные действия

Выпускник научится:

- осуществлять поиск необходимой информации для выполнения учебных заданий с использованием учебной литературы, энциклопедий, справочников (включая электронные, цифровые), в открытом информационном пространстве, в том числе контролируемом пространстве Интернета;
- осуществлять запись (фиксацию) выборочной информации об окружающем мире и о себе самом, в том числе с помощью инструментов ИКТ;
- использовать знаково-символические средства, в том числе модели (включая виртуальные) и схемы (включая концептуальные) для решения задач;
- строить сообщения в устной и письменной форме;
- ориентироваться на разнообразие способов решения задач;
- основам смыслового восприятия художественных и познавательных текстов, выделять существенную информацию из сообщений разных видов (в первую очередь текстов);
- осуществлять анализ объектов с выделением существенных и несущественных признаков;
- осуществлять синтез как составление целого из частей;
- проводить сравнение, сериацию и классификацию по заданным критериям;
- устанавливать причинно-следственные связи в изучаемом круге явлений;
- строить рассуждения в форме связи простых суждений об объекте, его строении, свойствах и связях;
- обобщать, т. е. осуществлять генерализацию и выведение общности для целого ряда или класса единичных объектов на основе выделения сущностной связи;
- осуществлять подведение под понятие на основе распознавания объектов, выделения существенных признаков и их синтеза;
- устанавливать аналогии;
- владеть рядом общих приёмов решения задач.

Выпускник получит возможность научиться:

- осуществлять расширенный поиск информации с использованием ресурсов библиотек и сети Интернет;
- записывать, фиксировать информацию об окружающем мире с помощью инструментов ИКТ;
- создавать и преобразовывать модели и схемы для решения задач;
- осознанно и произвольно строить сообщения в устной и письменной форме;
- осуществлять выбор наиболее эффективных способов решения задач в зависимости от конкретных условий;
- осуществлять синтез как составление целого из частей, самостоятельно достраивая и восполняя недостающие компоненты;
- осуществлять сравнение, сериацию и классификацию, самостоятельно выбирая основания и критерии для указанных логических операций;
- строить логическое рассуждение, включающее установление причинно-следственных связей;
- произвольно и осознанно владеть общими приёмами решения задач.

Познавательные универсальные учебные действия

Общеучебные:

- самостоятельно выделять и формулировать познавательную цель;
- использовать общие приёмы решения задач;
- применять правила и пользоваться инструкциями и освоенным закономерностями;

- ориентироваться в разнообразии способов решения задач;
- выбирать наиболее эффективные способы решения задач ;
- осуществлять рефлексию способов и условий действий,
- контролировать и оценивать процесс и результат деятельности;
- ставить, формулировать и решать проблемы;
- самостоятельно создавать алгоритмы деятельности при решении проблем различного характера;
- осознанно и произвольно строить сообщения в устной и письменной форме, в том числе творческого и исследовательского характера;
- осуществлять смысловое чтение;
- выбирать вид чтения в зависимости от цели;
- узнавать, называть и определять объекты и явления окружающей действительности в соответствии с содержанием учебных предметов.

Знаково-символические:

- использовать знаково-символические средства, в том числе модели и схемы для решения задач;
- создавать и преобразовывать модели и схемы для решения задач;
- моделировать, т.е. выделять и обобщенно фиксировать существенные признаки объектов с целью решения конкретных задач.
- Информационные:
 - поиск и выделение необходимой информации из различных источников в разных формах (текст, рисунок, таблица, диаграмма, схема);
 - сбор информации (извлечение необходимой информации из различных источников;
 - дополнение таблиц новыми данными;
 - обработка информации (определение основной и второстепенной информации);
 - анализ информации;
 - передача информации (устным, письменным, цифровым способами);
 - интерпретация информации (структурировать; переводить сплошной текст в таблицу, презентовать полученную информацию, в том числе с помощью ИКТ);
 - применение и представление информации;
 - оценка информации (критическая оценка, оценка достоверности).
 - запись, фиксация информации об окружающем мире, в том числе с помощью ИКТ, заполнение предложенных схем с опорой на прочитанный текст;
 - подведение под понятие на основе распознавания объектов, выделения существенных признаков;
 - подведение под правило;
 - анализ; синтез; сравнение; сериация;
 - классификация по заданным критериям; установление аналогий;
 - установление причинно-следственных связей;
 - построение рассуждения; обобщение.

Коммуникативные универсальные учебные действия

Выпускник научится:

- адекватно использовать коммуникативные, прежде всего речевые, средства для решения различных коммуникативных задач, строить монологическое высказывание (в том числе сопровождая его аудиовизуальной поддержкой), владеть диалогической формой коммуникации, используя, в том числе средства и

инструменты ИКТ и дистанционного общения;

- допускать возможность существования у людей различных точек зрения, в том числе не совпадающих с его собственной, и ориентироваться на позицию партнёра в общении и взаимодействии;
- учитывать разные мнения и стремиться к координации различных позиций в сотрудничестве;
- формулировать собственное мнение и позицию;
- договариваться и приходить к общему решению в совместной деятельности, в том числе в ситуации столкновения интересов;
- строить понятные для партнёра высказывания, учитывающие, что партнёр знает и видит, а что нет;
- задавать вопросы;
- контролировать действия партнёра;
- использовать речь для регуляции своего действия;
- адекватно использовать речевые средства для решения различных коммуникативных задач, строить монологическое высказывание, владеть диалогической формой речи.

Выпускник получит возможность научиться:

- учитывать и координировать в сотрудничестве позиции других людей, отличные от собственной;
- учитывать разные мнения и интересы и обосновывать собственную позицию;
- понимать относительность мнений и подходов к решению проблемы;
- аргументировать свою позицию и координировать её с позициями партнёров в сотрудничестве при выработке общего решения в совместной деятельности;
- продуктивно содействовать разрешению конфликтов на основе учёта интересов и позиций всех участников;
- с учётом целей коммуникации достаточно точно, последовательно и полно передавать партнёру необходимую информацию как ориентир для построения действия;
- задавать вопросы, необходимые для организации собственной деятельности и сотрудничества с партнёром;
- осуществлять взаимный контроль и оказывать в сотрудничестве необходимую взаимопомощь;
- адекватно использовать речь для планирования и регуляции своей деятельности;
- адекватно использовать речевые средства для эффективного решения разнообразных коммуникативных задач.

Коммуникативные универсальные учебные действия

Инициативное сотрудничество:

- ставить вопросы;
- обращаться за помощью; формулировать свои затруднения;
- предлагать помощь и сотрудничество;
- проявлять активность во взаимодействии для решения коммуникативных и познавательных задач.

Планирование учебного сотрудничества:

- задавать вопросы, необходимые для организации собственной деятельности

и сотрудничества с партнёром;

- определять цели, функции участников, способы взаимодействия;
- договариваться о распределении функций и ролей в совместной деятельности.

Взаимодействие:

- формулировать собственное мнение и позицию; задавать вопросы;
- строить понятные для партнёра высказывания;
- строить монологичное высказывание;
- вести устный и письменный диалог в соответствии с грамматическими и синтаксическими нормами родного языка; слушать собеседника.

Управление коммуникацией:

- определять общую цель и пути ее достижения;
- осуществлять взаимный контроль;
- адекватно оценивать собственное поведение и поведение окружающих;
- оказывать в сотрудничестве взаимопомощь;
- координировать и принимать различные позиции во взаимодействии;
- аргументировать свою позицию и координировать её с позициями партнёров в сотрудничестве при выработке общего решения в совместной деятельности;
- прогнозировать возникновение конфликтов при наличии разных точек зрения;
- разрешать конфликты на основе учёта интересов и позиций всех участников.

Чтение. Работа с текстом (метапредметные результаты)

В результате изучения **всех без исключения учебных предметов** на уровне начального общего образования выпускники приобретут первичные навыки работы с содержащейся в текстах информацией в процессе чтения соответствующих возрасту литературных, учебных, научно-познавательных текстов, инструкций. Выпускники научатся осознанно читать тексты с целью удовлетворения познавательного интереса, освоения и использования информации. Выпускники овладеют элементарными навыками чтения информации, представленной в наглядно-символической форме, приобретут опыт работы с текстами, содержащими рисунки, таблицы, диаграммы, схемы.

У выпускников будут развиты такие читательские действия, как поиск информации, выделение нужной для решения практической или учебной задачи информации, систематизация, сопоставление, анализ и обобщение имеющихся в тексте идей и информации, интерпретация и преобразование этих идей и информации. Обучающиеся смогут использовать полученную из разного вида текстов информацию для установления несложных причинно-следственных связей и зависимостей, объяснения, обоснования утверждений, а также принятия решений в простых учебных и практических ситуациях.

Выпускники получают возможность научиться самостоятельно организовывать поиск информации. Они приобретут первичный опыт критического отношения к получаемой информации, сопоставления её с информацией из других источников и имеющимся жизненным опытом.

Работа с текстом: поиск информации и понимание прочитанного

Выпускник научится:

- находить в тексте конкретные сведения, факты, заданные в явном виде;
 - определять тему и главную мысль текста;
 - делить тексты на смысловые части, составлять план текста;
- вычленять содержащиеся в тексте основные события и устанавливать их

- последовательность;
- упорядочивать информацию по заданному основанию;
- сравнивать между собой объекты, описанные в тексте, выделяя два-три существенных признака;
- понимать информацию, представленную в неявном виде (например, выделять общий признак группы элементов, характеризовать явление по его описанию; находить в тексте несколько примеров, доказывающих приведённое утверждение);
- понимать информацию, представленную разными способами: словесно, в виде таблицы, схемы, диаграммы;
- понимать текст, не только опираясь на содержащуюся в нём информацию, но и обращая внимание на жанр, структуру, выразительные средства текста;
- использовать различные виды чтения: ознакомительное, изучающее, поисковое, выбирать нужный вид чтения в соответствии с целью чтения;
- ориентироваться в соответствующих возрасту словарях и справочниках.

Выпускник получит возможность научиться:

- *использовать формальные элементы текста (например, подзаголовки, сноски) для поиска нужной информации;*
- *работать с несколькими источниками информации;*
- *сопоставлять информацию, полученную из нескольких источников.*

Работа с текстом: преобразование и интерпретация информации

Выпускник научится:

- пересказывать текст подробно и сжато, устно и письменно;
- соотносить факты с общей идеей текста, устанавливать простые связи, не высказанные в тексте напрямую;
- формулировать несложные выводы, основываясь на тексте; находить аргументы, подтверждающие вывод;
- сопоставлять и обобщать содержащуюся в разных частях текста информацию;
- составлять на основании текста небольшое монологическое высказывание, отвечая на поставленный вопрос.

Выпускник получит возможность научиться:

- *делать выписки из прочитанных текстов с учётом цели их дальнейшего использования;*
- *составлять небольшие письменные аннотации к тексту, отзывы о прочитанном*

Работа с текстом: оценка информации

Выпускник научится:

- высказывать оценочные суждения и свою точку зрения о прочитанном тексте;
- оценивать содержание, языковые особенности и структуру текста; определять место и роль иллюстративного ряда в тексте;
- на основе имеющихся знаний, жизненного опыта подвергать сомнению достоверность прочитанного, обнаруживать недостоверность получаемых сведений, пробелы в информации и находить пути восполнения этих пробелов;
- участвовать в учебном диалоге при обсуждении прочитанного или прослушанного текста.

Выпускник получит возможность научиться:

- *сопоставлять различные точки зрения;*
- *соотносить позицию автора с собственной точкой зрения;*
- *в процессе работы с одним или несколькими источниками выявлять достоверную (противоречивую) информацию.*

Формирование ИКТ - компетентности обучающихся (метапредметные результаты)

В результате изучения **всех без исключения предметов** на уровне начального общего образования начинается формирование навыков, необходимых для жизни и работы в современном высокотехнологичном обществе. Учащиеся приобретут опыт работы с гипермедийными информационными объектами, в которых объединяются текст, наглядно-графические изображения, цифровые данные, неподвижные и движущиеся изображения, звук, ссылки и базы данных и которые могут передаваться как устно, так и с помощью телекоммуникационных технологий или размещаться в Интернете.

Знакомство со средствами ИКТ, гигиена работы с компьютером.

Выпускник научится:

- использовать безопасные для органов зрения, нервной системы, опорно-двигательного аппарата эргономичные приёмы работы с компьютером и другими средствами ИКТ;
- выполнять компенсирующие физические упражнения (мини-зарядку);
- организовывать систему папок для хранения собственной информации в компьютере.

Технология ввода информации в компьютер: ввод текста, запись звука, изображения, цифровых данных

Выпускник научится:

- вводить информацию в компьютер с использованием различных технических средств (фото- и видеокамеры, микрофона и т. д.), сохранять полученную информацию;
- владеть компьютерным письмом на русском языке;
- набирать текст на родном языке; набирать текст на иностранном языке, использовать экранный перевод отдельных слов;
- рисовать изображения на графическом планшете;
- сканировать рисунки и тексты.

Выпускник получит возможность научиться:

- *использовать программу распознавания сканированного текста на русском языке.*

Обработка и поиск информации

Выпускник научится:

- подбирать оптимальный по содержанию, эстетическим параметрам и техническому качеству результат видеозаписи и фотографирования, использовать сменные носители (флэш-карты);
- описывать по определённому алгоритму объект или процесс наблюдения, записывать аудиовизуальную и числовую информацию о нём, используя инструменты ИКТ;
- собирать числовые данные в естественно-научных наблюдениях и экспериментах, используя цифровые датчики, камеру, микрофон и другие средства ИКТ, а также в ходе опроса людей;
- редактировать цепочки экранов сообщения и содержание экранов в соответствии с коммуникативной или учебной задачей, включая редактирование текста, цепочек изображений, видео- и аудиозаписей, фотоизображений;
- пользоваться основными функциями стандартного текстового редактора, следовать основным правилам оформления текста; использовать полуавтоматический орфографический контроль; использовать, добавлять и удалять ссылки в сообщениях разного вида;
- искать информацию в соответствующих возрасту цифровых словарях и справочниках, базах данных, контролируемом Интернете, системе поиска внутри компьютера; составлять список используемых информационных источников (в том числе с

использованием ссылок);

- заполнять учебные базы данных.

Выпускник получит возможность научиться:

- грамотно формулировать запросы при поиске в Интернете и базах данных, оценивать, интерпретировать и сохранять найденную информацию;
- критически относиться к информации и к выбору источника информации.

Создание, представление и передача сообщений

Выпускник научится:

- создавать текстовые сообщения с использованием средств ИКТ: редактировать, оформлять и сохранять их;
- создавать простые сообщения в виде аудио- и видеотрегментов или последовательности слайдов с использованием иллюстраций, видеоизображения, звука, текста;
- готовить и проводить презентацию перед небольшой аудиторией: создавать план презентации, выбирать аудиовизуальную поддержку, писать пояснения и тезисы для презентации;
- создавать простые схемы, диаграммы, планы и пр.;
- создавать изображения, пользуясь графическими возможностями компьютера; составлять новое изображение из готовых фрагментов (аппликация);
- размещать сообщение в информационной образовательной среде образовательного учреждения;
- пользоваться основными средствами телекоммуникации; участвовать в коллективной коммуникативной деятельности в информационной образовательной среде, фиксировать ход и результаты общения на экране и в файлах.

Выпускник получит возможность научиться:

- представлять данные;
- создавать музыкальные произведения с использованием компьютера и музыкальной клавиатуры, в том числе из готовых музыкальных фрагментов и «музыкальных петель».

Планирование деятельности, управление и организация

Выпускник научится:

- создавать движущиеся модели и управлять ими в компьютерно- управляемых средах (создание простейших роботов);
- определять последовательность выполнения действий, составлять инструкции (простые алгоритмы) в несколько действий, строить программы для компьютерного исполнителя с использованием конструкций последовательного выполнения и повторения;
- планировать несложные исследования объектов и процессов внешнего мира.

Выпускник получит возможность научиться:

- проектировать несложные объекты и процессы реального мира, своей собственной деятельности и деятельности группы;
- моделировать объекты и процессы реального мира

Предметные результаты освоения основной образовательной программы начального общего образования с учетом специфики содержания предметных областей, включающих в себя конкретные учебные предметы, должны отражать:

Русский язык и литературное чтение

Русский язык:

- 1) формирование первоначальных представлений о единстве и многообразии

языкового и культурного пространства России, о языке как основе национального самосознания;

2) понимание обучающимися того, что язык представляет собой явление национальной культуры и основное средство человеческого общения, осознание значения русского языка как государственного языка Российской Федерации, языка межнационального общения;

3) сформированность позитивного отношения к правильной устной и письменной речи как показателям общей культуры и гражданской позиции человека;

4) овладение первоначальными представлениями о нормах русского языка (орфоэпических, лексических, грамматических) и правилах речевого этикета; умение ориентироваться в целях, задачах, средствах и условиях общения, выбирать адекватные языковые средства для успешного решения коммуникативных задач;

5) овладение учебными действиями с языковыми единицами и умение использовать знания для решения познавательных, практических и коммуникативных задач.

Литературное чтение:

1) понимание литературы как явления национальной и мировой культуры, средства сохранения и передачи нравственных ценностей и традиций;

2) осознание значимости чтения для личного развития; формирование представлений о мире, российской истории и культуре, первоначальных этических представлений, понятий о добре и зле, нравственности; успешности обучения по всем учебным предметам; формирование потребности в систематическом чтении;

3) понимание роли чтения, использование разных видов чтения (ознакомительное, изучающее, выборочное, поисковое); умение осознанно воспринимать и оценивать содержание и специфику различных текстов, участвовать в их обсуждении, давать и обосновывать нравственную оценку поступков героев;

4) достижение необходимого для продолжения образования уровня читательской компетентности, общего речевого развития, то есть овладение техникой чтения вслух и про себя, элементарными приемами интерпретации, анализа и преобразования художественных, научно-популярных и учебных текстов с использованием элементарных литературоведческих понятий;

5) умение самостоятельно выбирать интересующую литературу; пользоваться справочными источниками для понимания и получения дополнительной информации.

Родной язык и литературное чтение на родном языке

Родной язык:

1) воспитание ценностного отношения к родному языку как хранителю культуры, включение в культурно-языковое поле своего народа, формирование первоначальных представлений о единстве и многообразии языкового и культурного пространства России, о языке как основе национального самосознания;

2) обогащение активного и потенциального словарного запаса, развитие у обучающихся культуры владения родным языком в соответствии с нормами устной и письменной речи, правилами речевого этикета;

3) формирование первоначальных научных знаний о родном языке как системе и как развивающемся явлении, о его уровнях и единицах, о закономерностях его функционирования, освоение основных единиц и грамматических категорий родного языка, формирование позитивного отношения к правильной устной и письменной родной речи как показателям общей культуры и гражданской позиции человека;

4) овладение первоначальными умениями ориентироваться в целях, задачах, средствах и условиях общения, формирование базовых навыков выбора адекватных языковых средств для успешного решения коммуникативных задач;

5) овладение учебными действиями с языковыми единицами и умение использовать знания для решения познавательных, практических и коммуникативных задач.

Литературное чтение на родном языке:

1) понимание родной литературы как одной из основных национально-культурных ценностей народа, как особого способа познания жизни, как явления национальной и мировой культуры, средства сохранения и передачи нравственных ценностей и традиций;

2) осознание значимости чтения на родном языке для личного развития; формирование представлений о мире, национальной истории и культуре, первоначальных этических представлений, понятий о добре и зле, нравственности; формирование потребности в систематическом чтении на родном языке как средстве познания себя и мира; обеспечение культурной самоидентификации;

3) использование разных видов чтения (ознакомительное, изучающее, выборочное, поисковое); умение осознанно воспринимать и оценивать содержание и специфику различных текстов, участвовать в их обсуждении, давать и обосновывать нравственную оценку поступков героев;

4) достижение необходимого для продолжения образования уровня читательской компетентности, общего речевого развития, то есть овладение техникой чтения вслух и про себя, элементарными приемами интерпретации, анализа и преобразования художественных, научно-популярных и учебных текстов с использованием элементарных литературоведческих понятий;

5) осознание коммуникативно-эстетических возможностей родного языка на основе изучения выдающихся произведений культуры своего народа, умение самостоятельно выбирать интересующую литературу; пользоваться справочными источниками для понимания и получения дополнительной информации.

Иностранный язык:

1) приобретение начальных навыков общения в устной и письменной форме с носителями иностранного языка на основе своих речевых возможностей и потребностей; освоение правил речевого и неречевого поведения;

2) освоение начальных лингвистических представлений, необходимых для овладения на элементарном уровне устной и письменной речью на иностранном языке, расширение лингвистического кругозора;

3) формирование дружелюбного отношения и толерантности к носителям другого языка на основе знакомства с жизнью своих сверстников в других странах, с детским фольклором и доступными образцами детской художественной литературы.

Математика и информатика:

1) использование начальных математических знаний для описания и объяснения окружающих предметов, процессов, явлений, а также оценки их количественных и пространственных отношений;

2) овладение основами логического и алгоритмического мышления, пространственного воображения и математической речи, измерения, пересчета, прикидки и оценки, наглядного представления данных и процессов, записи и выполнения алгоритмов;

3) приобретение начального опыта применения математических знаний для решения учебно-познавательных и учебно-практических задач;

4) умение выполнять устно и письменно арифметические действия с числами и числовыми выражениями, решать текстовые задачи, умение действовать в соответствии с алгоритмом и строить простейшие алгоритмы, исследовать, распознавать и изображать геометрические фигуры, работать с таблицами, схемами, графиками и диаграммами, цепочками, совокупностями, представлять, анализировать и интерпретировать данные;

5) приобретение первоначальных представлений о компьютерной грамотности.

Обществознание и естествознание (Окружающий мир):

1) понимание особой роли России в мировой истории, воспитание чувства гордости за

национальные свершения, открытия, победы;

2) сформированность уважительного отношения к России, родному краю, своей семье, истории, культуре, природе нашей страны, ее современной жизни;

3) осознание целостности окружающего мира, освоение основ экологической грамотности, элементарных правил нравственного поведения в мире природы и людей, норм здоровьесберегающего поведения в природной и социальной среде;

4) освоение доступных способов изучения природы и общества (наблюдение, запись, измерение, опыт, сравнение, классификация и др., с получением информации из семейных архивов, от окружающих людей, в открытом информационном пространстве);

5) развитие навыков устанавливать и выявлять причинно-следственные связи в окружающем мире.

Основы религиозных культур и светской этики :

По выбору родителей (законных представителей) изучаются основы православной культуры, основы иудейской культуры, основы буддийской культуры, основы исламской культуры, основы мировых религиозных культур, основы светской этики.

1) готовность к нравственному самосовершенствованию, духовному саморазвитию;

2) знакомство с основными нормами светской и религиозной морали, понимание их значения в выстраивании конструктивных отношений в семье и обществе;

3) понимание значения нравственности, веры и религии в жизни человека и общества;

4) формирование первоначальных представлений о светской этике, о традиционных религиях, их роли в культуре, истории и современности России;

5) первоначальные представления об исторической роли традиционных религий в становлении российской государственности;

6) становление внутренней установки личности поступать согласно своей совести; воспитание нравственности, основанной на свободе совести и вероисповедания, духовных традициях народов России;

7) осознание ценности человеческой жизни.

Искусство

Изобразительное искусство:

1) сформированность первоначальных представлений о роли изобразительного искусства в жизни человека, его роли в духовно-нравственном развитии человека;

2) сформированность основ художественной культуры, в том числе на материале художественной культуры родного края, эстетического отношения к миру; понимание красоты как ценности; потребности в художественном творчестве и в общении с искусством;

3) овладение практическими умениями и навыками в восприятии, анализе и оценке произведений искусства;

4) овладение элементарными практическими умениями и навыками в различных видах художественной деятельности (рисунке, живописи, скульптуре, художественном конструировании), а также в специфических формах художественной деятельности, базирующихся на ИКТ (цифровая фотография, видеозапись, элементы мультипликации и пр.).

Музыка:

1) сформированность первоначальных представлений о роли музыки в жизни человека, ее роли в духовно-нравственном развитии человека;

2) сформированность основ музыкальной культуры, в том числе на материале музыкальной культуры родного края, развитие художественного вкуса и интереса к музыкальному искусству и музыкальной деятельности;

3) умение воспринимать музыку и выражать свое отношение к музыкальному произведению;

4) использование музыкальных образов при создании театрализованных и музыкально-пластических композиций, исполнении вокально-хоровых произведений, в импровизации.

Технология:

1) получение первоначальных представлений о созидательном и нравственном значении труда в жизни человека и общества; о мире профессий и важности правильного выбора профессии;

2) усвоение первоначальных представлений о материальной культуре как продукте предметно-преобразующей деятельности человека;

3) приобретение навыков самообслуживания; овладение технологическими приемами ручной обработки материалов; усвоение правил техники безопасности;

4) использование приобретенных знаний и умений для творческого решения несложных конструкторских, художественно-конструкторских (дизайнерских), технологических и организационных задач;

5) приобретение первоначальных навыков совместной продуктивной деятельности, сотрудничества, взаимопомощи, планирования и организации;

6) приобретение первоначальных знаний о правилах создания предметной и информационной среды и умений применять их для выполнения учебно-познавательных и проектных художественно-конструкторских задач.

Физическая культура:

1) формирование первоначальных представлений о значении физической культуры для укрепления здоровья человека (физического, социального и психологического), о ее позитивном влиянии на развитие человека (физическое, интеллектуальное, эмоциональное, социальное), о физической культуре и здоровье как факторах успешной учебы и социализации;

2) овладение умениями организовывать здоровьесберегающую жизнедеятельность (режим дня, утренняя зарядка, оздоровительные мероприятия, подвижные игры и т.д.);

3) формирование навыка систематического наблюдения за своим физическим состоянием, величиной физических нагрузок, данных мониторинга здоровья (рост, масса тела и др.), показателей развития основных физических качеств (силы, быстроты, выносливости, координации, гибкости), в том числе подготовка к выполнению нормативов Всероссийского физкультурно-спортивного комплекса "Готов к труду и обороне" (ГТО).

1.3. Система оценки достижения планируемых результатов освоения основной образовательной программы начального общего образования

1.3.1. Общие положения

Система оценки достижения планируемых результатов разработана в соответствии с требованиями Федерального государственного образовательного стандарта начального общего образования и ориентирована на выявление и оценку образовательных достижений обучающихся с целью итоговой оценки подготовки выпускников на уровне начального общего образования.

Оценка результатов освоения общеобразовательных программ является необходимым условием реализации системы требований государственных образовательных стандартов, которая включает в себя:

- требования к структуре основной образовательной программы начального общего образования;
- требования к условиям реализации основной образовательной программы начального общего образования;

- требования к результатам освоения основной образовательной программы начального общего образования.

В качестве объекта оценивания выступают образовательные достижения учащихся, определенные в требованиях к освоению образовательных программ, которые задаются в стандартах образования.

В начальной школе основным результатом образования должна стать сформированность у выпускников начальной школы общеучебных умений, овладение которыми обеспечивает возможность продолжения образования в основной школе; и умений учиться, то есть умений организовать свою деятельность с целью решения учебных задач.

Требования к результатам освоения основных образовательных программ являются:

- основой для итоговой оценки образовательных результатов обучающихся, завершивших начальный уровень образования, для разработки процедур, материалов и формата итоговой оценки;
- основой для аттестации педагогических работников начальной школы;
- критериальной базой оценки состояния и тенденций развития системы начального общего образования на муниципальном, региональном и федеральном уровнях.

Требования к результатам образования представляют собой интегральное описание целевых установок общего образования, реализуемых посредством соответствующих образовательных программ начального общего образования.

В соответствии с концепцией образовательных стандартов второго поколения результаты образования включают:

- 1) предметные результаты (систему предметных знаний и систему предметных действий);
- 2) метапредметные результаты (способы деятельности, освоенные на базе одного или нескольких предметов, применимые как в рамках образовательного процесса, так и при решении проблем в реальных жизненных ситуациях);
- 3) личностные результаты (система ценностных отношений, интересов, мотивации учащихся и др.).

Цель системы оценивания: разработка механизмов оценки достижения планируемых результатов освоения основной образовательной программы на уровне начального общего образования.

Основные задачи:

- 1) создание модели системы оценивания достижения планируемых результатов, обеспечивающей комплексный подход к оценке всех групп результатов образования;
- 2) определение объектов оценивания;
- 3) описание критериев, процедур, инструментов оценки и форм представления её результатов;
- 4) описание способов и средств оценивания достижения планируемых результатов;
- 5) обозначить цель использования результатов

1.3.2 Система оценки достижений планируемых результатов освоения ООП НОО

Оценка личностных результатов

Личностные результаты рассматриваются как достижения учащихся в их личностном развитии.

Основным объектом оценки личностных результатов является сформированность универсальных действий, включаемых в три следующие основные блока:

- смыслообразование - поиск и установление личностного смысла учения;
- морально-этическая ориентация - знание основных моральных норм и ориентация на выполнение норм на основе понимания их социальной необходимости

- самоопределение и самопознание - сформированность внутренней позиции школьника.

Основное содержание оценки личностных результатов в начальной школе строится вокруг оценки:

- сформированности внутренней позиции школьника, ориентация на образец поведения «хорошего ученика» как пример для подражания;
- сформированности основ гражданской идентичности;
- сформированности самооценки;
- сформированности мотивации учебной деятельности;
- знания моральных норм и сформированности морально-этических суждений.

Оценка личностных результатов осуществляется:

- в ходе внешних неперсонифицированных мониторинговых исследования(Методика М.Р.Гинзбург, Методика Н.Г. Лускановой);
- системы внутренней оценки (рефлексивная самооценка учебной деятельности по различным методикам: индивидуальные листы наблюдений, тесты, анкеты, опросные листы и др.).

Инструментом оценки личностных результатов также служат следующие методики:

- для определения уровня сформированности мотивации к обучению: тест «Домики» (О.А. Орехова), тест Люшера,;
- для выявления усвоения нормы взаимопомощи. (Моральная дилемма)
- для определения уровня сформированности умения самооценивания: методика «Кто Я?» (Кун);
- для определения уровня сформированности морально-этической ориентации: диагностика нравственной воспитанности по методике М.И. Шиловой, анкета «Оцени поступок» и др.
- для выявления уровня моральной децентрации как способности к координации
Задание на выявление уровня моральной децентрации (Ж.Пиаже)

Результаты личностных достижений обучающихся не подлежат итоговой оценке качества освоения основной образовательной программы начального общего образования.

Итогом мониторинговых исследований является обобщённая оценка личностных результатов.

Оценка метапредметных результатов

Оценка метапредметных результатов предполагает оценку уровня сформированности универсальных учебных действий учащихся (регулятивных, коммуникативных, познавательных).

Основным объектом оценки метапредметных результатов является сформированность ряда регулятивных, коммуникативных и познавательных универсальных действий:

- умения ставить цель, планировать, прогнозировать, контролировать (волевая саморегуляция), корректировать и оценивать свои действия;
- умение осуществлять информационный поиск, сбор и выделение существенной информации из различных информационных источников;
- умение использовать знаково-символические средства для создания моделей изучаемых объектов и процессов;
- сформированность логических операций сравнения, анализа, обобщения, классификации по родовидовым признакам, установления аналогий, отнесения к известным понятиям;
- умение сотрудничать с учителем и сверстниками при решении учебных проблем.

Основное содержание оценки метапредметных результатов в начальной школе строится вокруг *умения учиться*, т. е. той совокупности способов действий, которая и обеспечивает способность обучающихся к самостоятельному усвоению новых знаний и умений.

Оценка метапредметных результатов осуществляется в ходе различных процедур таких, как:

- 1) решение различных задач творческого и поискового характера, учебное проектирование,
- 2) выполнение заданий специально сконструированных, в том числе комплексных работ на межпредметной основе.

Инструментом оценки метапредметных результатов являются КИМы такие, как:

- для определения уровня сформированности регулятивных УУД: «Выкладывание узора из кубиков», «Проба на внимание» (П. Я. Гальперин и С. Л. Кабыльницкая) а также индивидуальные листы наблюдений, достижений, диагностические карты, олимпиадные работы и т.д.;
- для определения уровня сформированности познавательных УУД: «Проба на определение количества слов в предложении» (С.Н.Карпова), «Сформированность универсального действия общего приема решения задач» (по А.Р.Лурия, Л.С.Цветковой), «Методика «Нахождение схем к задачам»(по Рябинкиной), «Построение числового эквивалента или взаимно-однозначного соответствия» (Ж.Пиаже, А.Шеминьска, а также комплексная итоговая контрольная работа;
- для определения уровня сформированности коммуникативных УУД: методика «Левая и правая стороны» (Ж. Пиаже), методика «Рукавички», методика «Кто прав?» (Г.А. Цукерман), задание «Совместная сортировка» (Бурменская), задание «Дорога к дому».

Оценка метапредметных результатов может быть, как внешней (например, комплексная итоговая контрольная работа), так и внутренней. В ходе внутренней оценки, фиксируемой в Портфолио в виде оценочных листов и листов индивидуальных достижений, может быть оценено достижение таких коммуникативных и регулятивных действий, которые трудно (или невозможно и нецелесообразно) проверить в ходе стандартизированной итоговой проверочной работы. Например, уровень сформированности такого умения как «взаимодействие с партнером»: ориентация на партнера, умение слушать и слышать собеседника; стремление учитывать и координировать различные мнения и позиции в отношении объекта, действия, события и др.

Полученные результаты фиксируются в накопительной системе оценки (например, в форме Портфолио) и учитываются при определении итоговой оценки.

Оценка предметных результатов

Оценка предметных результатов – это оценка планируемых результатов по отдельным предметам.

Достижение этих результатов обеспечивается за счет основных компонентов образовательного процесса — учебных предметов, представленных в инвариантной части учебного плана.

Предметные результаты содержат в себе:

- систему предметных знаний, которая выражается через учебный материал различных учебных предметов;
- систему формируемых предметных действий, которые преломляются через специфику предмета и направлены на применение знаний, их преобразование и получение нового знания.

Объектом оценки предметных результатов является способность учащихся решать учебно-познавательные и учебно-практические задачи на основе метапредметных действий.

Оценка предметных результатов осуществляется:

- в ходе внешних мониторинговых исследований;
- в рамках системы внутренней оценки (стартовое и текущее оценивание, оценочные работы по предметам в рамках промежуточной аттестации).

Инструментом оценки предметных результатов являются стандартизированные контрольные, проверочные, самостоятельные работы, тесты, диктанты, творческие работы, проекты, самоанализ и самооценка учащихся и др., а также оценочные работы по предметам в рамках промежуточной аттестации.

Полученные результаты фиксируются в накопительной системе оценки (в Портфолио) и учитываются при определении итоговой оценки.

Текущий контроль успеваемости обучающихся начального общего образования: формы, периодичность и порядок проведения

1. Текущий контроль успеваемости – это систематическая проверка уровня достижения обучающимися планируемых (метапредметных и предметных) результатов освоения основной образовательной программы начального общего образования (далее ООП НОО), проводимая учителем на учебных занятиях в соответствии с Рабочей программой учебного предмета, курса и курса внеурочной деятельности.

2. Целями и задачами текущего контроля успеваемости учащихся 1-4-х классов являются:

- анализ овладения обучающимися планируемых (метапредметных и предметных) результатов в соответствии с изучаемым материалом учебных предметов, курсов и курсов внеурочной деятельности;
- диагностирование хода учебного процесса, выявление динамики достижений планируемых (метапредметных и предметных) результатов освоения учащимися ООП НОО;
- своевременное выявление пробелов в достижении (метапредметных и предметных) результатов освоения учащимися ООП НОО;
- дальнейшая корректировка деятельности учителя, направленной на устранение выявленных пробелов в достижении (метапредметных и предметных) результатов освоения учащимися ООП НОО;
- стимулирование учебного труда учащихся начального общего образования и установление взаимодействия «ученик – учитель», «учитель – ученик».

3. К текущему контролю относятся: **входной контроль, поурочный контроль и тематический контроль.**

Входной контроль – процедура, проводимая в начале учебного года с целью определения степени сохранения уровня достижения планируемых результатов освоения обучающимися ООП НОО. В первом классе проверяется уровень готовности ребёнка к обучению в школе.

Поурочный контроль – подразумевает проверку степени усвоения обучающимися планируемых результатов освоения ООП НОО по итогам изучения темы на конкретном уроке. В процедуру поурочного контроля следует активно вовлекать обучающихся с целью формирования навыка самооценки.

Тематический контроль – подразумевает проверку степени усвоения обучающимися планируемых результатов ООП НОО по итогам изучения раздела или темы Рабочей программы учебного предмета, курса и курса внеурочной деятельности.

4. Периодичность текущего контроля успеваемости устанавливается школой самостоятельно. С целью контроля за данным процессом, учителем составляется график проведения входного и тематического контроля.

5. Результаты текущего контроля успеваемости оцениваются по 5-ти балльной системе и выставляются в тетради, дневники обучающихся и в электронный журнал.

6. При проведении текущего контроля по всем учебным предметам, курсам могут использоваться устные и письменные формы текущего контроля, которые определяются школой самостоятельно.

7. Форму текущего контроля и его периодичность определяет учитель с учетом контингента обучающихся, содержания учебного материала, используемых образовательных технологий.

8. Текущий контроль обучающихся 1-х классов в течение всего учебного года осуществляется без балльной фиксации их достижений в электронных журналах, личных делах, тетрадях. При оценивании работ рекомендуется использовать бинарную систему оценивания «+», «-» (Письмо Минобрнауки России от 25.09.2000, № 2021/11-13 «Об организации обучения в первом классе четырехлетней начальной школы»), (с изменениями на 20 апреля 2001 года)

9. Оценка результатов учебных достижений по физической культуре обучающихся специальных медицинских групп «А» и «Б» осуществляется в соответствии с рекомендациями Минобрнауки России от 30.05.2012г № МД-583/19 «О методических рекомендациях «Медико-педагогический контроль за организацией занятий физической культурой обучающихся с отклонениями в состоянии здоровья».

10. Ученики, временно обучающиеся в санаторных школах, реабилитационных ОУ, проходят текущий контроль в этих учебных заведениях.

11. Контрольные работы обучающихся проводятся в соответствии с программами по предмету, выполняются в тетрадях для контрольных работ. Результаты контрольных, проверочных, тестовых работ выставляются в электронный журнал не позднее двух дней со дня их проведения.

12. Работы обучающихся, написанные в рамках текущего контроля успеваемости, могут стать частью портфеля достижений обучающегося.

13. Оценка метапредметных результатов на уровне начального общего образования строится вокруг умения учиться. Уровень сформированности метапредметных результатов оценивается посредством:

- выполнения специально сконструированных диагностических задач, направленных на оценку уровня сформированности конкретного вида универсальных учебных действий;
- выполнения учебных и учебно-практических задач средствами учебных предметов;
- выполнения комплексной работы на межпредметной основе.

14. В зависимости от успешности выполнения проверочных заданий по математике, русскому языку, чтению, окружающему миру, с учетом характера ошибок, допущенных обучающимся, учитель делает вывод о сформированности ряда познавательных и регулятивных действий обучающихся. Проверочные задания, требующие совместной (групповой) работы позволяют оценить сформированность коммуникативных учебных действий.

Оценка внеучебных достижений обучающихся начальной школы

Результаты внеурочной деятельности школьников распределяются по трём уровням.

Первый уровень результатов —приобретение школьником социальных знаний (об общественных нормах, устройстве общества, о социально одобряемых и неодобряемых формах поведения в обществе и т. п.), первичного понимания социальной реальности и повседневной жизни. Для достижения данного уровня результатов особое значение имеет взаимодействие ученика со своими учителями как значимыми для него носителями положительного социального знания и повседневного опыта.

Второй уровень результатов —получение школьником опыта переживания и позитивного отношения к базовым ценностям общества (человек, семья, Отечество, природа, мир, знания, труд, культура), ценностного отношения к социальной реальности в целом. Для достижения данного уровня результатов особое значение имеет взаимодействие

школьников между собой на уровне класса, школы, т. е. в защищенной, дружественной просоциальной среде. Именно в такой близкой социальной среде ребёнок получает (или не получает) первое практическое подтверждение приобретённых социальных знаний, начинает их ценить (или отвергает).

Третий уровень результатов — получение школьником опыта самостоятельного общественного действия. Только в самостоятельном общественном действии, действии в открытом социуме, за пределами дружественной среды школы, для других, зачастую незнакомых людей, которые вовсе не обязательно положительно к нему настроены, юный человек действительно становится (а не просто узнаёт о том, как стать) социальным деятелем, гражданином, свободным человеком. Именно в опыте самостоятельного общественного действия приобретается то мужество, та готовность к поступку, без которых невозможно существование гражданина и гражданского общества. Очевидно, что для достижения данного уровня результатов особое значение имеет взаимодействие школьника с социальными субъектами за пределами школы, в открытой общественной среде.

Достижение трёх уровней результатов внеурочной деятельности увеличивает вероятность появления эффектов воспитания и социализации детей. У учеников могут быть сформированы коммуникативная, этическая, социальная, гражданская компетентности и социокультурная идентичность.

При организации внеурочной деятельности младших школьников необходимо учитывать, что, поступив в 1 класс, дети особенно восприимчивы к новому социальному знанию, стремятся понять новую для них школьную реальность. Педагог должен поддержать эту тенденцию, обеспечить используемыми формами внеурочной деятельности достижение ребёнком первого уровня результатов. Во 2 и 3 классах, как правило, набирает силу процесс развития детского коллектива, резко активизируется межличностное взаимодействие младших школьников друг с другом, что создаёт благоприятную ситуацию для достижения во внеурочной деятельности школьников второго уровня результатов.

Последовательное восхождение от результатов первого к результатам второго уровня на протяжении трёх лет обучения в школе создаёт у младшего школьника к 4 классу реальную возможность выхода в пространство общественного действия (т. е. достижение третьего уровня результатов). Такой выход для ученика начальной школы должен быть обязательно оформлен как выход в дружественную среду.

Оценка уровня результатов внеурочной деятельности обучающегося осуществляется по средствам педагогического наблюдения в течение учебного года и оформляется в сводную ведомость учета результатов внеурочной деятельности в конце года классным руководителем.

Результатами внеучебных достижений также являются:

- участие в конкурсах, выставках, соревнованиях различного уровня;
- победа в конкурсах, выставках, соревнованиях;
- участие в научно-практических конференциях;
- авторские публикации в изданиях;
- авторские проекты, получившие общественное одобрение;
- участие в социальных акции

Для отслеживания результатов предусматриваются следующие **формы контроля:**

- **Стартовый**, позволяющий определить исходный уровень развития учащихся по методикам Холодовой О., Криволаповой Н.А. (результаты фиксируются в зачетном листе учителя);
- **Текущий:**
 - ✓ прогностический, то есть проигрывание всех операций учебного действия до начала его реального выполнения;
 - ✓ пооперационный, то есть контроль над правильностью, полнотой и последовательностью выполнения операций, входящих в состав действия;

- ✓ рефлексивный, контроль, обращенный на ориентировочную основу, «план» действия и опирающийся на понимание принципов его построения;
- ✓ контроль по результату, который проводится после осуществления учебного действия методом сравнения фактических результатов или выполненных операций с образцом.
- **Итоговый** контроль в формах
 - ✓ тестирование;
 - ✓ практические работы;
 - ✓ творческие работы учащихся;
 - ✓ контрольные задания.

Самооценка и самоконтроль определение учеником границ своего «знания - незнания», своих потенциальных возможностей, а также осознание тех проблем, которые ещё предстоит решить в ходе осуществления деятельности.

Промежуточная аттестация обучающихся 1-4-х классов: формы, периодичность и порядок проведения

1. Промежуточная аттестации обучающихся – установление фактического уровня, динамики достижения обучающимися планируемых результатов (личностных, метапредметных и предметных) освоения ООП НОО, проводится учителем и является, в случае успешного прохождения, основанием для перевода обучающегося в следующий класс.

2. Цели промежуточной аттестации обучающихся:

- анализ овладения обучающимися планируемых (метапредметных и предметных) результатов ООП НОО;
- выявление динамики достижений планируемых (метапредметных и предметных) результатов освоения учащимися ООП НОО;
- своевременное выявление пробелов в достижении (метапредметных и предметных) результатов освоения учащимися ООП НОО;
- дальнейшая корректировка деятельности учителя и Рабочих программ учебных предметов и курсов, направленных на устранение выявленных пробелов в достижении (метапредметных и предметных) результатов освоения учащимися ООП НОО;

3. К промежуточной аттестации обучающихся относится:

Промежуточная аттестация обучающихся 2-4 классов проводится в конце 1, 2, 3, 4 четвертей и в конце учебного года по каждому учебному предмету.

4. Обучающимся, не прошедшим промежуточную аттестацию по уважительным причинам, приказом устанавливаются дополнительные сроки её прохождения.

5. Промежуточная аттестация обучающихся 1-х классов проводится без фиксации их достижений в электронных классных журналах, личных делах, тетрадях.

6. Успешность освоения обучающимися 1-х классов части ООП НОО по учебным предметам характеризуется качественной оценкой, фиксирование которой осуществляется педагогом в качественной характеристике.

7. Обучающимся 2-4-х классов отметка за достижение определённого уровня планируемых предметных результатов ООП НОО по предметам учебного плана за промежуточную аттестацию выставляется в дневник и в электронный журнал по балльной системе оценивания.

8. Работы обучающихся, написанные в рамках промежуточной аттестации, хранятся в классе до конца учебного года, после чего могут стать частью портфолио достижений обучающегося.

1.3.4. Портфолио обучающегося как метод оценки

1. Портфолио - наиболее адекватный метод интегральной (накопительной) оценки.

Портфолио (портфель достижений) - сборник работ и результатов обучающегося, который демонстрирует его усилия, прогресс и достижения в различных областях.

2. «Портфель достижений ученика» - это сборник работ и результатов, которые показывают усилия, прогресс и достижения ученика в разных областях (учеба, творчество, общение, здоровье, полезный людям труд и т. д.).

3. Основные разделы «Портфеля достижений ученика»:

- показатели предметных результатов (контрольные работы, данные из таблиц – результатов, выборки проектных, творческих и других работ по разным предметам);

- показатели метапредметных результатов (способы деятельности, применимые как в рамках образовательной деятельности, так и при решении проблем в реальных жизненных ситуациях, освоенные обучающимися на базе одного, нескольких или всех учебных предметов).

4. Пополнять «Портфель достижений» и оценивать его материалы должен ученик. Учитель же раз в четверть пополняет лишь небольшую обязательную часть (после контрольных работ), а в остальном обучает ученика порядку пополнения портфеля основным набором материалов;

- итоговая оценка за уровень начальной школы определяется на основе положительных результатов, накопленных учеником в «Портфеле достижений», а также на основе итоговой диагностики предметных и метапредметных результатов.

1.3.5. Итоговая оценка качества освоения обучающимися ООП НОО

При итоговой оценке качества освоения основной образовательной программы начального общего образования в рамках контроля успеваемости в процессе освоения содержания отдельных учебных предметов должна учитываться готовность к решению учебно-практических и учебно-познавательных задач на основе:

- системы знаний и представлений о природе, обществе, человеке, технологии;
- обобщенных способов деятельности, умений в учебно-познавательной и практической деятельности;
- коммуникативных и информационных умений;
- системы знаний об основах здорового и безопасного образа жизни.

Итоговая оценка качества освоения обучающимися основной образовательной программы начального общего образования осуществляется организацией, осуществляющей образовательную деятельность.

Итоговая оценка качества освоения обучающимися ООП НОО осуществляется школой самостоятельно.

Предметом итоговой оценки освоения обучающимися основной образовательной программы начального общего образования должно быть достижение предметных и метапредметных результатов освоения основной образовательной программы начального общего образования, необходимых для продолжения образования.

В итоговой оценке должны быть выделяются две составляющие:

- *результаты промежуточной аттестации* обучающихся, отражающие динамику их индивидуальных образовательных достижений, продвижение в достижении планируемых результатов освоения основной образовательной программы начального общего образования;
- *результаты итоговых работ*, характеризующие уровень освоения обучающимися основных формируемых способов действий в отношении к опорной системе знаний, необходимых для получения общего образования следующего уровня.

Итоговая оценка освоения основной образовательной программы начального общего образования проводится организацией, осуществляющей образовательную деятельность, и направлена на оценку достижения обучающимися планируемых результатов освоения основной образовательной программы начального общего образования.

Результаты итоговой оценки освоения основной образовательной программы начального общего образования используются для принятия решения о переводе обучающихся для получения основного общего образования.

К результатам индивидуальных достижений обучающихся, не подлежащим итоговой оценке качества освоения основной образовательной программы начального общего образования, относятся:

- ценностные ориентации обучающегося;
- индивидуальные личностные характеристики, в том числе патриотизм, толерантность, гуманизм и др.

Обобщенная оценка этих и других личностных результатов учебной деятельности обучающихся может осуществляться в ходе различных мониторинговых исследований.

Итоговая оценка качества освоения обучающимися ООП НОО формируется на основе накопленной оценки по всем учебным предметам и оценок за выполнение итоговых работ (по учебным предметам, комплексную работу на межпредметной основе и групповой проект).

Итоговая оценка качества освоения обучающимися ООП НОО может проводиться как в ходе внутренней, так и внешней экспертизы оценки качества освоения планируемых результатов ООП НОО.

Результаты итоговой оценки качества освоения ООП НОО и анализ портфеля достижений обучающихся используются для принятия решения о переводе обучающихся на следующий уровень общего образования.

Обучающиеся, не освоившие ООП НОО, не допускаются к обучению на следующем уровне общего образования. Письменное уведомление о данном решении педагогического совета направляется родителям (законным представителям) обучающегося. Копия уведомления с подписью родителей (законных представителей) хранится в личном деле обучающегося.

Для проведения итоговых, комплексных и иных видов оценочных процедур за курс начального общего образования МБОУ «Кадетская школа» использует оценочные материалы в соответствии с выбранным УМК.

Оцениваются образовательные результаты по областям: математика, русский язык, окружающий мир, умение учиться, учебное сотрудничество, грамотность чтения информационных текстов.

Для оценки предметных образовательных достижений младших школьников рекомендуется провести три предметные итоговые работы. Время, которое отводится на выполнение одной работы 60 минут. В качестве письменных работ можно использовать итоговые работы по предметам, разработанные авторами УМК, по которым обучался класс, или возможно составление собственных итоговых работ.

Для оценки метапредметных образовательных результатов (грамотность чтения информационных текстов) рекомендуется использовать комплексную работу на межпредметной основе.

Для оценки таких метапредметных образовательных результатов, как умение учиться и учебное сотрудничество рекомендуется провести групповой проект, оценив уровень сформированности этих групп умений на основе наблюдения.

За курс начальной школы выставляется одна качественная оценка: «освоил образовательную программу начального общего образования на базовом уровне» или «освоил образовательную программу начального общего образования на повышенном уровне», или «не освоил образовательную программу начального общего образования». Эта оценка должна включать предметные и метапредметные достижения младших школьников, сочетать оценку работ, выполненных младшими школьниками на момент окончания 4 класса и накопленную в портфолио оценку за весь период обучения в начальной школе.

Порядок выставления комплексной итоговой оценки

за курс начальной школы

Уровень освоения	Итоговая оценка		Накопленная оценка
	Предметные результаты	Метапредметные результаты	Портфолио
Ученик освоил ООП НОО на базовом уровне	Правильно выполнено не менее 50% заданий базового уровня итоговых работ по предметам	Правильно выполнено не менее 50% заданий базового уровня комплексной работы на межпредметной основе и школьник продемонстрировал сквозные метапредметные результаты не ниже IV уровня	В портфолио зафиксировано достижение планируемых результатов по всем разделам учебной программы как минимум с оценкой «отлично», «хорошо» или «удовлетворительно»
Ученик освоил ООП НОО на повышенном уровне	Правильно выполнено не менее 50% заданий базового уровня и не менее 65% заданий повышенного уровня итоговых работ по предметам	Правильно выполнено не менее 50% заданий базового уровня и не менее 65% заданий повышенного уровня комплексной работы на межпредметной основе и школьник продемонстрировал не менее 50% умений сквозные метапредметные результаты на V или VI уровне	В портфолио зафиксировано достижение планируемых результатов по всем разделам учебной программы и не менее. Чем в половине разделов выставлена оценка «хорошо» или «отлично»
Ученик не освоил ООП НОО	Правильно выполнено менее 50% заданий базового уровня	Правильно выполнено менее 50% заданий базового уровня комплексной работы на межпредметной основе и школьник продемонстрировал сквозные метапредметные результаты на уровнях ниже IV уровня	В портфолио не зафиксировано достижение планируемых результатов по всем разделам учебной программы

Если по результатам выполнения итоговых работ нельзя сделать однозначного вывода об освоении планируемых результатов, решение о переводе ученика на следующий уровень обучения принимается педагогическим советом с учётом динамики образовательных достижений учащегося, отражённой в портфолио, а также контекстной информации об условиях и особенностях обучения данного ученика.

Оценивание образовательных результатов за год

В качестве основных показателей для оценки индивидуальных достижений обучающихся применяются: успешность освоения учебной программы (% от максимального балла, который можно было получить за выполнение всей работы), достижение базового уровня и уровни достижений обучающихся.

В зависимости от уровня достижений по предмету обучающихся можно разделить на 5 групп (недостаточный, пониженный, базовый, повышенный, высокий).

недостаточный уровень - учащиеся, которые не овладели большинством базовых знаний и умений;

пониженный уровень достижений – учащиеся, которые не достигли уровня базовой подготовки, овладели лишь отдельными базовыми знаниями и умениями;

базовый уровень подготовки – учащиеся, которые достигли уровня базовой подготовки, но не продемонстрировали способность справляться с заданиями повышенного уровня, т.е. они испытывают трудности при ориентировке в новой непривычной ситуации. У них сформированы только базовые предметные умения и имеется опыт применения учебных действий в стандартных ситуациях;

повышенный уровень учащиеся, которые достигли уровня базовой подготовки и продемонстрировали способность применять полученные знания в измененной или новой ситуации;

высокий уровень достижений - наиболее подготовленные и способные учащиеся, которые продемонстрировали прочную базовую подготовку и способность уверенно применять полученные знания в измененной или новой ситуации.

очень высокий - ученик проявляет инициативу при выполнении действия, выходя за границы заданного. Формирование действия во внутренней речи. Освоение позиции учителя.

Дифференцированная оценка выполнения итоговых работ, представленная выше, позволяет распределить обучающихся на группы, более однородные по уровню подготовки, и позволяет учителю, учитывая особенности группы, индивидуализировать подходы к организации обучения в основной школе.

Успешность освоения учебных программ обучающихся 2-4 классов оценивается в форме бальной отметки «5», «4», «3», «2». В личном деле и в электронном выставляется отметка по пятибалльной шкале. Перевод в пятибалльную шкалу может осуществляться по соответствующей схеме.

Качество освоения программы	Уровень достижений	Отметка в 5 балльной шкале
90-100%	высокий	«5»
66 -89%	повышенный	«4»
50 -65 %	базовый	«3»
меньше 50%	недостаточный, пониженный	«2»

Интерпретация результатов оценки, осуществляемой в рамкой любой из вышеназванных процедур, ведётся на основе контекстной информации об условиях и особенностях деятельности субъектов образовательного процесса. В частности, итоговая оценка обучающихся определяется с учётом их стартового уровня и динамики образовательных достижений.

Критерии оценивания метапредметных и предметных результатов обучающихся

1. Принципы оценивания:

- учёт психологических особенностей ребёнка младшего школьного возраста: неумение объективно оценить результаты своей деятельности, слабый контроль и самоконтроль, неадекватность принятия оценки учителя и др.;
- объективность контроля: оценивается результат деятельности ученика, личное отношение учителя к школьнику или его родителям не должно отражаться на оценке;
- формирование у школьников умения оценивать свои результаты, сравнивать их с эталонными, знать требования к работам разного вида. Пока у школьников не сформирован тот или иной навык, он должен иметь право на исправление своей ошибки, на совместный с педагогом анализ причин своих неудач.

2. В процессе оценивания учитель создаёт условия для формирования тех качеств личности, которые становятся стимуляторами положительного отношения к учению.

3. Учитель применяет для оценивания цифровой балл (отметку) и оценочное суждение.

4. Словесная характеристика.

- Словесная оценка есть краткая характеристика результатов учебного труда школьников. Эта форма оценочного суждения позволяет раскрыть перед учеником динамику результатов его учебной деятельности. Проанализировать его возможности и прилежание.
- Словесная оценка рассматривается как деловое указание, существенной особенностью которого является его содержательность, анализ работы школьника, чёткая фиксация успешных результатов и раскрытие причин неудач. Причём эти причины не должны касаться личностных характеристик обучающихся, а подчёркивать недостатки, связанные с процессом выполнения учебной задачи.
- Оценочное суждение сопровождает любую отметку в качестве заключения по существу работы, раскрывающего как положительные, так и отрицательные его стороны, а также способы устранения недочётов и ошибок.

5. Выражение в баллах:

- неудовлетворительно – 2
- удовлетворительно - 3
- хорошо - 4
- отлично - 5

6. При оценке уровня формирования метапредметных результатов используется следующая градация уровней:

- высокий уровень достижения – 100% - 90% работы;
- повышенный уровень – 89% - 70% работы;
- базовый уровень – 69% - 50% работы;
- не достиг базового уровня – менее 50%.

2. СОДЕРЖАТЕЛЬНЫЙ РАЗДЕЛ

2.1.Программа формирования универсальных учебных действий у обучающихся на уровне начального общего образования

Программа формирования универсальных учебных действий на уровне начального общего образования (далее — программа формирования универсальных учебных действий) направлена на реализацию системно-деятельностного подхода, положенного в основу Стандарта, конкретизирует требования Стандарта к личностным и метапредметным результатам освоения основной общеобразовательной программы начального общего образования, дополняет традиционное содержание образовательно-воспитательных программ и служит основой разработки примерных учебных программ.

Целью программы формирования УУД является создание условий для реализации технологии формирования УУД на начальном уровне общего образования средствами учебно-методических комплектов.

Задачи программы:

- актуализация ценностных ориентиров содержания начального общего образования, необходимых для разработки рабочих учебных программ и программы внеурочной деятельности;
- разработка механизмов взаимосвязи универсальных учебных действий и содержания учебных предметов;
- уточнение характеристик личностных результатов и регулятивных, познавательных, коммуникативных УУД;
- описание типовых задач формирования УУД;

Программа формирования универсальных учебных действий призвана способствовать реализации развивающего потенциала общего среднего образования,

развитию системы универсальных учебных действий, выступающей как инвариантная основа образовательного процесса, обеспечивающая школьникам умение учиться, способность к саморазвитию и самосовершенствованию.

2.1.1. Ценностные ориентиры начального общего образования

За последние десятилетия в обществе произошли кардинальные изменения в представлении о целях образования и путях их реализации. От признания знаний, умений и навыков как основных итогов образования произошёл переход к пониманию обучения как процесса подготовки обучающихся к реальной жизни, готовности к тому, чтобы занять активную позицию, успешно решать жизненные задачи, уметь сотрудничать и работать в группе, быть готовым к быстрому переучиванию в ответ на обновление знаний и требования рынка труда.

По сути, происходит переход от обучения как преподнесения учителем обучающимся системы знаний к активному решению проблем с целью выработки определённых решений; от освоения отдельных учебных предметов к полидисциплинарному (межпредметному) изучению сложных жизненных ситуаций; к сотрудничеству учителя и обучающихся в ходе овладения знаниями, к активному участию последних в выборе содержания и методов обучения. Этот переход обусловлен сменой ценностных ориентиров образования.

Ценностные ориентиры начального образования конкретизируют личностный, социальный и государственный заказ системе образования, выраженный в Требованиях к результатам освоения основной общеобразовательной программы, и отражают следующие целевые установки системы начального общего образования:

формирование основ гражданской идентичности личности на базе:

- чувства сопричастности и гордости за свою Родину, народ и историю, осознания ответственности человека за благосостояние общества;
- восприятия мира как единого и целостного при разнообразии культур, национальностей, религий; уважения истории и культуры каждого народа;

формирование психологических условий развития общения, сотрудничества на основе:

- доброжелательности, доверия и внимания к людям, готовности к сотрудничеству и дружбе, оказанию помощи тем, кто в ней нуждается;
- уважения к окружающим — умения слушать и слышать партнёра, признавать право каждого на собственное мнение и принимать решения с учётом позиций всех участников;

развитие ценностно-смысловой сферы личности на основе общечеловеческих принципов нравственности и гуманизма:

- принятия и уважения ценностей семьи и образовательного учреждения, коллектива и общества и стремления следовать им;
- ориентации в нравственном содержании и смысле как собственных поступков, так и поступков окружающих людей, развития этических чувств (стыда, вины, совести) как регуляторов морального поведения;
- формирования эстетических чувств и чувства прекрасного через знакомство с национальной, отечественной и мировой художественной культурой;

развитие умения учиться как первого шага к самообразованию и самовоспитанию, а именно:

- развитие широких познавательных интересов, инициативы и любознательности, мотивов познания и творчества;
- формирование умения учиться и способности к организации своей деятельности (планированию, контролю, оценке);

развитие самостоятельности, инициативы и ответственности личности как условия её самоактуализации:

- формирование самоуважения и эмоционально-положительного отношения к себе, готовности открыто выражать и отстаивать свою позицию, критичности к своим поступкам и умения адекватно их оценивать;

развитие готовности к самостоятельным поступкам и действиям, ответственности за их результаты:

- формирование целеустремлённости и настойчивости в достижении целей, готовности к преодолению трудностей и жизненного оптимизма;
- формирование умения противостоять действиям и влияниям, представляющим угрозу жизни, здоровью, безопасности личности и общества, в пределах своих возможностей, в частности проявлять избирательность к информации, уважать частную жизнь и результаты труда других людей.

Реализация ценностных ориентиров начального общего образования в единстве процессов обучения и воспитания, познавательного и личностного развития обучающихся на основе формирования общих учебных умений, обобщённых способов действия обеспечивает высокую эффективность решения жизненных задач и возможность саморазвития обучающихся.

В концепциях УМК начального образования ценностные ориентиры формирования УУД определяются вышеперечисленными требованиями ФГОС и ориентированы на становление личностных характеристик выпускника начальной школы.

Портрет выпускника начальной школы:

- любознательный, интересующийся, активно познающий мир;
- владеющий основами умения учиться, способный к организации собственной деятельности;
- любящий свой народ, свой край и свою Родину;
- уважающий и принимающий ценности семьи и общества;
- готовый самостоятельно действовать и отвечать за свои поступки перед семьей и обществом;
- доброжелательный, умеющий слушать и слышать собеседника, обосновывать свою позицию, умеющий высказать свое мнение;
- выполняющий правила здорового и безопасного для себя и окружающих образа жизни.

Направленность образовательного процесса на достижение указанных ценностных ориентиров обеспечивается созданием условий для становления у учащихся комплекса личностных и метапредметных учебных действий одновременно с формированием предметных умений.

2.1.2. Характеристика универсальных учебных действий на уровне начального общего образования.

Последовательная реализация деятельностного подхода направлена на повышение эффективности образования, более гибкое и прочное усвоение знаний обучающимися, возможность их самостоятельного движения в изучаемой области, существенное повышение их мотивации и интереса к учёбе.

В рамках деятельностного подхода в качестве общеучебных действий рассматриваются основные структурные компоненты учебной деятельности — мотивы, особенности целеполагания (учебная цель и задачи), учебные действия, контроль и оценка, сформированность которых является одной из составляющих успешности обучения в образовательном учреждении.

При оценке сформированности учебной деятельности учитывается возрастная специфика, которая заключается в постепенном переходе от совместной деятельности учителя и обучающегося к совместно-разделённой (в младшем школьном и младшем

подростковом возрасте) и самостоятельной с элементами самообразования и самовоспитания (в младшем подростковом и старшем подростковом возрасте).

Понятие «универсальные учебные действия»

В широком значении термин «универсальные учебные действия» означает умение учиться, т.е. способность субъекта к саморазвитию и самосовершенствованию путём сознательного и активного присвоения нового социального опыта.

Способность обучающегося самостоятельно успешно усваивать новые знания, формировать умения и компетентности, включая самостоятельную организацию этого процесса, т. е. умение учиться, обеспечивается тем, что универсальные учебные действия как обобщённые действия открывают обучающимся возможность широкой ориентации как в различных предметных областях, так и в строении самой учебной деятельности, включающей осознание её целевой направленности, ценностно-смысловых и операциональных характеристик. Таким образом, достижение умения учиться предполагает полноценное освоение обучающимися всех компонентов учебной деятельности, которые включают: познавательные и учебные мотивы, учебную цель, учебную задачу, учебные действия и операции (ориентировка, преобразование материала, контроль и оценка). Умение учиться — существенный фактор повышения эффективности освоения обучающимися предметных знаний, формирования умений и компетентностей, образа мира и ценностно-смысловых оснований личностного морального выбора.

Функции универсальных учебных действий:

- обеспечение возможностей обучающегося самостоятельно осуществлять деятельность учения, ставить учебные цели, искать и использовать необходимые средства и способы их достижения, контролировать и оценивать процесс и результаты деятельности;
- создание условий для гармоничного развития личности и её самореализации на основе готовности к непрерывному образованию; обеспечение успешного усвоения знаний, формирования умений, навыков и компетентностей в любой предметной области.

Универсальный характер учебных действий проявляется в том, что они носят надпредметный, метапредметный характер;

- обеспечивают целостность общекультурного, личностного и познавательного развития и саморазвития личности; обеспечивают преемственность всех ступеней образовательного процесса;
- лежат в основе организации и регуляции любой деятельности обучающегося независимо от её специально- предметного содержания.

Универсальные учебные действия обеспечивают этапы усвоения учебного содержания и формирования психологических способностей обучающегося.

Виды универсальных учебных действий

В составе основных видов универсальных учебных действий, соответствующих ключевым целям общего образования, можно выделить четыре блока: **личностный, регулятивный** (включающий также действия саморегуляции), **познавательный** и **коммуникативный**.

Личностные универсальные учебные действия обеспечивают ценностно-смысловую ориентацию обучающихся (умение соотносить поступки и события с принятыми этическими принципами, знание моральных норм и умение выделить нравственный аспект поведения) и ориентацию в социальных ролях и межличностных отношениях.

Применительно к учебной деятельности следует выделить три вида личностных действий:

- личностное, профессиональное, жизненное **самоопределение**;
- **смыслообразование**, т. е. установление обучающимися связи между целью учебной деятельности и её мотивом, другими словами, между результатом учения и тем, что

побуждает к деятельности, ради чего она осуществляется. Ученик должен уметь отвечать на вопрос: *какое значение и какой смысл имеет для меня учение?*;

- *нравственно-этическая ориентация*, в том числе, и оценивание усваиваемого содержания (исходя из социальных и личностных ценностей), обеспечивающее личностный моральный выбор.

Регулятивные универсальные учебные действия обеспечивают обучающимся организацию своей учебной деятельности. К ним относятся:

- целеполагание как постановка учебной задачи на основе соотнесения того, что уже известно и усвоено учащимися, и того, что ещё неизвестно;
- планирование — определение последовательности промежуточных целей с учётом конечного результата; составление плана и последовательности действий;
- прогнозирование — предвосхищение результата и уровня усвоения знаний, его временных характеристик;
- контроль в форме сличения способа действия и его результата с заданным эталоном с целью обнаружения отклонений и отличий от эталона;
- коррекция — внесение необходимых дополнений и корректив в план, и способ действия в случае расхождения эталона, реального действия и его результата с учётом оценки этого результата самим обучающимся, учителем, товарищами;
- оценка — выделение и осознание обучающимся того, что уже усвоено и что ещё нужно усвоить, осознание качества и уровня усвоения; оценка результатов работы
- саморегуляция как способность к мобилизации сил и энергии, к волевому усилию (к выбору в ситуации мотивационного конфликта) и преодолению препятствий.

Познавательные универсальные учебные действия включают: общеучебные, логические учебные действия, а также постановку и решение проблемы.

Общеучебные универсальные действия:

- самостоятельное выделение и формулирование познавательной цели;
- поиск и выделение необходимой информации, в том числе решение рабочих задач с использованием общедоступных в начальной школе инструментов ИКТ и источников информации;
- структурирование знаний;
- осознанное и произвольное построение речевого высказывания в устной и письменной форме;
- выбор наиболее эффективных способов решения задач в зависимости от конкретных условий;
- рефлексия способов и условий действия, контроль и оценка процесса и результатов деятельности;
- смысловое чтение как осмысление цели чтения и выбор вида чтения в зависимости от цели;
- извлечение необходимой информации из прослушанных текстов различных жанров; определение основной и второстепенной информации;
- свободная ориентация и восприятие текстов художественного, научного, публицистического и официально-делового стилей; понимание и адекватная оценка языка средств массовой информации;
- постановка и формулирование проблемы, самостоятельное создание алгоритмов деятельности при решении проблем творческого и поискового характера.

Особую группу общеучебных универсальных действий составляют знаково-символические действия:

- моделирование - преобразование объекта из чувственной формы в модель, где выделены существенные характеристики объекта (пространственно-графическая или знаково-символическая);

- преобразование модели с целью выявления общих законов, определяющих данную предметную область.

Логические универсальные действия:

- анализ объектов с целью выделения признаков (существенных, несущественных);
- синтез — составление целого из частей, в том числе самостоятельное достраивание с восполнением недостающих компонентов;
- выбор оснований и критериев для сравнения, сериации, классификации объектов;
- подведение под понятие, выведение следствий;
- установление причинно-следственных связей, представление цепочек объектов и явлений;
- построение логической цепочки рассуждений, анализ истинности утверждений;
- доказательство;
- выдвижение гипотез и их обоснование.

Постановка и решение проблемы:

- формулирование проблемы;
- самостоятельное создание способов решения проблем творческого и поискового характера.

Коммуникативные универсальные учебные действия обеспечивают социальную компетентность и учёт позиции других людей, партнёров по общению или деятельности; умение слушать и вступать в диалог; участвовать в коллективном обсуждении проблем; способность интегрироваться в группу сверстников и строить продуктивное взаимодействие и сотрудничество со сверстниками и взрослыми.

К коммуникативным действиям относятся:

- планирование учебного сотрудничества с учителем и сверстниками — определение цели, функций участников, способов взаимодействия;
- постановка вопросов — инициативное сотрудничество в поиске и сборе информации;
- разрешение конфликтов — выявление, идентификация проблемы, поиск и оценка альтернативных способов разрешения конфликта, принятие решения и его реализация;
- управление поведением партнёра — контроль, коррекция, оценка его действий;
- умение с достаточной полнотой и точностью выражать свои мысли в соответствии с задачами и условиями коммуникации; владение монологической и диалогической формами речи в соответствии с грамматическими и синтаксическими нормами родного языка, современных средств коммуникации.

Универсальные учебные действия представляют собой *целостную систему*, в которой происхождение и развитие каждого вида учебного действия определяется его *отношением с другими видами учебных действий и общей логикой возрастного развития*.

По мере становления личностных действий ребёнка функционирование и развитие универсальных учебных действий претерпевает значительные изменения. Регуляция общения, кооперации и сотрудничества проектирует определённые достижения и результаты ребёнка, что вторично приводит к изменению характера его общения и Я-концепции.

Познавательные действия являются существенным ресурсом достижения успеха и оказывают влияние как на эффективность самой деятельности и коммуникации, так и на самооценку, смыслообразование и самоопределение учащегося.

Развитие системы универсальных учебных действий в составе личностных, регулятивных, познавательных и коммуникативных действий, определяющих развитие психологических способностей личности, осуществляется в рамках нормативно – возрастного развития личностной и познавательной сфер ребёнка. Процесс обучения задаёт содержание и характеристики учебной деятельности ребёнка и тем самым определяет зону

ближайшего развития указанных универсальных учебных действий (их уровень развития, соответствующий «высокой норме») и их свойства.

2.1.3. Информационно-коммуникационные технологии – инструментарий универсальных учебных действий. Формирование ИКТ-компетентности обучающихся

Ориентировка младших школьников в *информационных* и *коммуникативных технологиях (ИКТ)* и формирование способности их грамотно применять (*ИКТ-компетентность*) являются одними из важных элементов формирования универсальных учебных действий на ступени начального общего образования. В ИКТ-компетентности выделяется учебная ИКТ-компетентность как способность решать учебные задачи с использованием общедоступных в начальной школе инструментов ИКТ и источников информации в соответствии с возрастными потребностями и возможностями младших школьников.

Решение задачи формирования *ИКТ-компетентности* осуществляется на занятиях по отдельным учебным предметам, и в рамках надпредметной программы по формированию универсальных учебных действий:

ЛИЧНОСТНЫХ	РЕГУЛЯТИВНЫХ	ПОЗНАВАТЕЛЬНЫХ	КОММУНИКАТИВНЫХ
- критическое отношение к информации и избирательность её восприятия; - уважение к информации о частной жизни и информационным результатам деятельности других людей; - основ правовой культуры в области использования информации.	- оценка условий, алгоритмов и результатов действий, выполняемых в информационной среде; - использование результатов действия, размещённых в информационной среде, для оценки и коррекции выполненного действия; - создания цифрового портфолио учебных достижений учащегося.	- поиск информации; - фиксация информации с помощью различных технических средств; - структурирование информации, её организация и представление в виде диаграмм, схем, линий времени и т.д. - создание простых гипермедиасообщений; - построение простейших моделей объектов и процессов.	- обмен гипермедиасообщениями; - выступление с аудиовизуальной поддержкой; - фиксация хода коллективной, личной коммуникации; - общение в цифровой среде (электронная почта, чат, форум, блог).

Формирование *ИКТ-компетентности* обучающихся происходит в рамках системно-деятельностного подхода, в процессе изучения всех без исключения предметов учебного плана. Вынесение формирования ИКТ-компетентности в программу формирования универсальных учебных действий позволяет образовательной организации и учителю формировать соответствующие позиции планируемых результатов, помогает с учётом специфики каждого предмета избежать дублирования при освоении разных умений, осуществлять интеграцию и синхронизацию содержания различных учебных курсов. Освоение умений работать с информацией и использовать инструменты ИКТ также может входить в содержание факультативных курсов, кружков, курсов внеурочной деятельности.

Формирование ИКТ-компетентности обучающихся реализуется средствами различных учебных предметов.

Важно, чтобы формирование того или иного элемента или компонента ИКТ-компетентности было непосредственно увязано с его применением. Тем самым обеспечивается:

- естественная мотивация, цель обучения;
- встроенный контроль результатов освоения ИКТ;
- повышение эффективности применения ИКТ в данном предмете;
- формирование цифрового портфолио по предмету, что важно для оценивания результатов освоения данного предмета.

Вклад каждого предмета в формирование ИКТ-компетентности обучающихся

Русский язык	<ul style="list-style-type: none"> - различные способы представления информации (буква, пиктограмма, иероглиф, рисунок); - источники информации и способы её поиска: словари, энциклопедии, библиотеки, в том числе компьютерные; - знакомство с основными правилами оформления текста на компьютере, основными инструментами создания и простыми видами редактирования текста; - использование полуавтоматического орфографического контроля.
Литературное чтение	<ul style="list-style-type: none"> - работа с мультимедиа сообщениями (включающими текст, иллюстрации, аудио- и видеофрагменты, ссылки); - анализ содержания, определение роли и места иллюстративного ряда в тексте.
Иностранный язык	<ul style="list-style-type: none"> - восприятие и понимание основной информации в небольших устных и письменных сообщениях, в том числе полученных компьютерными способами коммуникации; - использование компьютерного словаря, экранного перевода отдельных слов.
Математика	<ul style="list-style-type: none"> - представление, анализ, и интерпретация данных в ходе работы с текстами, таблицами, диаграммами, несложными графами: извлечение необходимых данных, заполнение готовых форм (на бумаге и компьютере), объяснение, сравнение и обобщение информации; - работа с простыми геометрическими объектами в интерактивной среде компьютера: построение, изменение, измерение, сравнение геометрических объектов.
Окружающий мир	<ul style="list-style-type: none"> - фиксация информации о внешнем мире и о самом себе с использованием инструментов ИКТ; - поиск дополнительной информации для решения учебных и самостоятельных познавательных задач.
Технология	<ul style="list-style-type: none"> - первоначальное знакомство с компьютером и всеми инструментами ИКТ: назначение, правила безопасной работы; - первоначальный опыт работы с простыми информационными объектами: текстом, рисунком, аудио и видеофрагментами; - сохранение результатов своей работы.

	- овладение приёмами поиска и использования информации, работы с доступными электронными ресурсами.
Искусство	- знакомство с простыми графическим и растровым редакторами изображений; - освоение простых форм редактирования изображений.

2.1.4. Связь УУД с содержанием учебных предметов

Формирование УУД, обеспечивающих решение задач общекультурного, ценностно-личностного, познавательного развития обучающихся, реализуется в рамках целостного образовательного процесса в ходе изучения системы учебных предметов и дисциплин, в метапредметной деятельности, организации форм учебного сотрудничества и решения важных задач жизнедеятельности обучающихся.

На уровне начального общего образования имеет особое значение обеспечение при организации учебного процесса сбалансированного развития у обучающихся логического, наглядно-образного и знаково-символического мышления, исключающее риск развития формализма мышления, формирования псевдологического мышления. Существенную роль в этом играют такие учебные предметы, как «Литературное чтение», «Технология», «Изобразительное искусство», «Музыка».

Каждый учебный предмет в зависимости от предметного содержания и релевантных способов организации учебной деятельности обучающихся раскрывает определённые возможности для формирования УУД.

Учебный предмет «Русский язык» обеспечивает формирование познавательных, коммуникативных и регулятивных действий. Работа с текстом открывает возможности для формирования логических действий анализа, сравнения, установления причинно-следственных связей. Ориентация в морфологической и синтаксической структуре языка и усвоение правил строения слова и предложения, графической формы букв обеспечивает развитие знаково-символических действий – замещения (например, звука буквой), моделирования (например, состава слова путём составления схемы) и преобразования модели (видоизменения слова). Изучение русского языка создаёт условия для формирования «языкового чутья» как результата ориентировки ребёнка в грамматической и синтаксической структуре русского языка и обеспечивает успешное развитие адекватных возрасту форм и функций речи, включая обобщающую и планирующую функции.

Учебный предмет «Литературное чтение». Требования к результатам изучения учебного предмета включают формирование всех видов УУД личностных, коммуникативных, познавательных и регулятивных (с приоритетом развития ценностно-смысловой сферы и коммуникации).

Литературное чтение – осмысленная, творческая духовная деятельность, обеспечивает освоение идейно-нравственного содержания художественной литературы, развитие эстетического восприятия. Важнейшей функцией восприятия художественной литературы является трансляция духовно-нравственного опыта общества через коммуникацию системы социальных личностных смыслов, раскрывающих нравственное значение поступков героев литературных произведений. Важным средством организации понимания авторской позиции, отношения автора к героям произведения и отображаемой действительности является выразительное чтение.

Учебный предмет «Литературное чтение» обеспечивает формирование следующих УУД:

- смыслообразования через прослеживание судьбы героя и ориентацию учащегося в системе личностных смыслов;
- самоопределения и самопознания на основе сравнения образа «Я» с героями литературных произведений посредством эмоционально-действенной идентификации;

- основ гражданской идентичности путём знакомства с героическим историческим прошлым своего народа и своей страны и переживания гордости и эмоциональной сопричастности подвигам и достижениям её граждан;
- эстетических ценностей и на их основе эстетических критериев;
- нравственно-этического оценивания через выявление морального содержания и нравственного значения действий персонажей;
- эмоционально-личностной децентрации на основе отождествления себя с героями произведения, соотнесения и сопоставления их позиций, взглядов и мнений;
- умения понимать контекстную речь на основе воссоздания картины событий и поступков персонажей;
- умения произвольно и выразительно строить контекстную речь с учётом целей коммуникации, особенностей слушателя, в том числе используя аудиовизуальные средства;
- умения устанавливать логическую причинно-следственную последовательность событий и действий героев произведения;
- умения строить план с выделением существенной и дополнительной информации.

Учебный предмет «Иностранный язык» обеспечивает, прежде всего, развитие коммуникативных действий, формируя коммуникативную культуру обучающегося. Изучение английского языка способствует:

- общему речевому развитию учащегося на основе формирования обобщённых лингвистических структур грамматики и синтаксиса;
- развитию произвольности и осознанности монологической и диалогической речи;
- развитию письменной речи;
- формированию ориентации на партнёра, его высказывания, поведение, эмоциональные состояние и переживания; уважение интересов партнёра; умение слушать и слышать собеседника; вести диалог, излагать и обосновывать своё мнение в понятной для собеседника форме.

Знакомство обучающихся с культурой, историей и традициями других народов и мировой культурой, открытие универсальности детской субкультуры создаёт необходимые условия для формирования личностных универсальных действий – формирования гражданской идентичности личности, преимущественно в её общекультурном компоненте, и доброжелательного отношения, уважения и толерантности к другим странам и народам, компетентности в межкультурном диалоге.

Изучение английского языка способствует развитию общеучебных познавательных действий, в первую очередь смыслового чтения (выделение субъекта и предиката текста; понимание смысла текста и умение прогнозировать развитие его сюжета; умение задавать вопросы, опираясь на смысл прочитанного текста; сочинение оригинального текста на основе плана).

Учебный предмет «Математика». Этот предмет является основой развития у обучающихся познавательных действий, в первую очередь логических и алгоритмических, включая знаково-символические, а также планирование (последовательности действий по решению задач), систематизацию и структурирование знаний, перевод с одного языка на другой, моделирование, дифференциацию существенных и несущественных условий, аксиоматику, формирование элементов системного мышления и приобретение основ информационной грамотности. Особое значение имеет математика для формирования общего приёма решения задач как УУД.

Формирование моделирования как УУД осуществляется в рамках практически всех учебных предметов в Учреждении. Моделирование включает в свой состав знаково-

символические действия: замещение, кодирование, декодирование. С их освоения и должно начинаться овладение моделированием. Кроме того, учащийся должен осваивать системы социально принятых знаков и символов, существующих в современной культуре и необходимых как для обучения, так и для его социализации.

Учебный предмет «Окружающий мир». Этот предмет выполняет интегрирующую функцию и обеспечивает формирование у обучающихся целостной научной картины природного и социокультурного мира, отношений человека с природой, обществом, другими людьми, государством, осознания своего места в обществе, создавая основу становления мировоззрения, жизненного самоопределения и формирования российской гражданской идентичности личности.

В сфере личностных универсальных действий изучение предмета «Окружающий мир» обеспечивает формирование когнитивного, эмоционально-ценностного и деятельностного компонентов гражданской российской идентичности:

- умения различать государственную символику Российской Федерации и своего региона, описывать достопримечательности столицы и родного края, находить на карте Российскую Федерацию, Москву – столицу России, ознакомление с особенностями некоторых зарубежных стран;
- формирование основ исторической памяти – умения различать в историческом времени прошлое, настоящее, будущее, ориентации в основных исторических событиях своего народа и России и ощущения чувства гордости за славу и достижения своего народа и России, фиксировать в информационной среде элементы истории семьи;
- формирование основ экологического сознания, грамотности и культуры учащихся, освоение элементарных норм адекватного природосообразного поведения;
- развитие морально-этического сознания – норм и правил взаимоотношений человека с другими людьми, социальными группами и сообществами.
- В сфере личностных УУД изучение предмета способствует принятию обучающимися правил здорового образа жизни, пониманию необходимости здорового образа жизни в интересах укрепления физического, психического и психологического здоровья.

Изучение предмета «Окружающий мир» способствует формированию общепознавательных УУД:

- овладению начальными формами исследовательской деятельности, включая умения поиска и работы с информацией, в том числе с использованием различных средств ИКТ;
- формированию действий замещения и моделирования (использования готовых моделей для объяснения явлений или выявления свойств объектов и создания моделей, в том числе в интерактивной среде);
- формированию логических действий сравнения, подведения под понятия, аналогии, классификации объектов живой и неживой природы на основе внешних признаков или известных характерных свойств; установления причинно-следственных связей в окружающем мире, в том числе на многообразном материале природы и культуры родного края.

Учебный предмет «Музыка». Этот предмет обеспечивает формирование личностных, коммуникативных, познавательных действий. На основе освоения обучающимися мира музыкального искусства в сфере личностных действий будут сформированы эстетические и ценностно-смысловые ориентации учащихся, создающие основу для формирования позитивной самооценки, самоуважения, жизненного оптимизма, потребности в творческом самовыражении. Приобщение к достижениям национальной, российской и мировой музыкальной культуры и традициям, многообразию музыкального фольклора России, образцам народной и профессиональной музыки обеспечит

формирование российской гражданской идентичности и толерантности как основы жизни в поликультурном обществе.

Будут сформированы коммуникативные универсальные учебные действия на основе развития эмпатии и умения выявлять выраженные в музыке настроения и чувства и передавать свои чувства и эмоции на основе творческого самовыражения.

В области развития общепознавательных действий изучение музыки будет способствовать формированию замещения и моделирования.

Учебный предмет «Изобразительное искусство». Развивающий потенциал этого предмета связан с формированием личностных, познавательных, регулятивных действий.

Моделирующий характер изобразительной деятельности создаёт условия для формирования общеучебных действий, замещения и моделирования в продуктивной деятельности учащихся явлений и объектов природного и социокультурного мира. Такое моделирование является основой развития познания ребёнком мира и способствует формированию логических операций сравнения, установления тождества и различий, аналогий, причинно-следственных связей и отношений. При создании продукта изобразительной деятельности особые требования предъявляются к регулятивным действиям – целеполаганию как формированию замысла, планированию и организации действий в соответствии с целью, умению контролировать соответствие выполняемых действий способу, внесению корректив на основе предвосхищения будущего результата и его соответствия замыслу.

В сфере личностных действий приобщение к мировой и отечественной культуре и освоение сокровищницы изобразительного искусства, народных, национальных традиций, искусства других народов обеспечивают формирование гражданской идентичности личности, толерантности, эстетических ценностей и вкусов, новой системы мотивов, включая мотивы творческого самовыражения, способствуют развитию позитивной самооценки и самоуважения учащихся.

Учебный предмет «Технология». Специфика этого предмета и его значимость для формирования УУД обусловлена:

- ключевой ролью предметно-преобразовательной деятельности как основы формирования системы УУД;
- значением УУД моделирования и планирования, которые являются непосредственным предметом усвоения в ходе выполнения различных заданий по курсу;
- специальной организацией процесса планомерно-поэтапной отработки предметно-преобразовательной деятельности обучающихся в генезисе и развитии психологических новообразований младшего школьного возраста – умении осуществлять анализ, действовать во внутреннем умственном плане; рефлексии как осознании содержания и оснований выполняемой деятельности;
- широким использованием форм группового сотрудничества и проектных форм работы для реализации учебных целей курса;
- формирование первоначальных элементов ИКТ-компетентности учащихся.

Изучение технологии обеспечивает реализацию следующих целей:

- формирование картины мира материальной и духовной культуры как продукта творческой предметно-преобразующей деятельности человека;
- развитие знаково-символического и пространственного мышления, творческого и репродуктивного воображения на основе развития способности учащегося к моделированию и отображению объекта и процесса его преобразования в форме моделей (рисунков, планов, схем, чертежей);
- развитие регулятивных действий, включая целеполагание; планирование (умение составлять план действий и применять его для решения задач);

прогнозирование (предвосхищение будущего результата при различных условиях выполнения действия), контроль, коррекцию и оценку;

- формирование внутреннего плана на основе поэтапной отработки предметно-преобразовательных действий;
- развитие планирующей и регулирующей функции речи;
- развитие коммуникативной компетентности обучающихся на основе организации совместно-продуктивной деятельности;
- развитие эстетических представлений и критериев на основе изобразительной и художественной конструктивной деятельности;
- формирование мотивации успеха и достижений младших школьников, творческой самореализации на основе эффективной организации предметно-преобразующей символично-моделирующей деятельности;
- ознакомление обучающихся с правилами жизни людей в мире информации: избирательность в потреблении информации, уважение к личной информации другого человека, к процессу познания учения;
- ознакомление обучающихся с миром профессий и их социальным значением, историей их возникновения и развития как первой ступенью формирования готовности к предварительному профессиональному самоопределению.

Учебный предмет «Физическая культура». Этот предмет обеспечивает формирование личностных универсальных действий:

- основ общекультурной и российской гражданской идентичности как чувства гордости за достижения в мировом и отечественном спорте;
- освоение моральных норм помощи тем, кто в ней нуждается, готовности принять на себя ответственность;
- развитие мотивации достижения и готовности к преодолению трудностей на основе конструктивных стратегий совладания и умения мобилизовать свои личностные и физические ресурсы, стрессоустойчивости;
- освоение правил здорового и безопасного образа жизни.

«Физическая культура» как учебный предмет способствует:

- в области регулятивных действий развитию умений планировать, регулировать, контролировать и оценивать свои действия;
- в области коммуникативных действий развитию взаимодействия, ориентации на партнёра, сотрудничеству и кооперации (в командных видах спорта – формированию умений планировать общую цель и пути её достижения; договариваться в отношении целей и способов действия, распределения функций и ролей в совместной деятельности; конструктивно разрешать конфликты; осуществлять взаимный контроль; адекватно оценивать собственное поведение и поведение партнёра и вносить необходимые коррективы в интересах достижения общего результата).

Формирование УУД при изучении основных учебных предметов

Смысловые акценты УУД	Русский язык	Литературное чтение	Математика	Окружающий мир
личностные	жизненное само-определение	нравственно-этическая ориентация	смысло-образование	нравственно-этическая ориентация
регулятивные	целеполагание, планирование, прогнозирование, контроль, коррекция, оценка, алгоритмизация действий (Математика, Русский язык, Окружающий мир, Технология, Физическая культура и др.)			
познавательные общеучебные	моделирование (перевод	смысловое чтение,	моделирование, выбор	широкий спектр

	устной речи в письменную)	произвольные и осознанные устные и письменные высказывания	наиболее эффективных способов решения задач	источников информации
познавательные логические	формулирование личных, языковых, нравственных проблем. Самостоятельное создание способов решения проблем поискового и творческого характера		анализ, синтез, сравнение, группировка, причинно-следственные связи, логические рассуждения, доказательства, практические действия	
коммуникативные	использование средств языка и речи для получения и передачи информации, участие в продуктивном диалоге; самовыражение: монологические высказывания разного типа.			

2.1.5. Ожидаемые результаты формирования УУД по учебным предметам

Учебный предмет «Русский язык»

Ожидаемые результаты формирования УУД к концу 1-го года обучения.

В области познавательных УУД (общеучебных) школьник научится:

- ориентироваться в учебной книге: читать язык условных обозначений; находить выделенный фрагмент текста, выделенные строчки и слова на странице и развороте; находить нужную дидактическую иллюстрацию;

- получить первоначальные навыки инструментального освоения алфавита: представлять на уровне прикидки, какие знаки и группы знаков находятся в его начале, конце, середине;

- работать с двумя источниками информации (учебной книгой и «рабочей тетрадью»): сопоставлять условные обозначения учебника и рабочей тетради.

В области коммуникативных УУД школьник должен уметь: в рамках инициативного сотрудничества:

- работать с соседом по парте: договариваться о распределении работы между собой и соседом, выполнять свою часть работы, пробовать проверять часть работы, выполненную соседом;

- выполнять работу по цепочке;

в рамках коммуникации как взаимодействия:

- видеть разницу двух заявленных точек зрения, двух позиций и понимать необходимость присоединиться к одной из них.

В области регулятивных УУД (контроль и самоконтроль учебных действий) школьник должен:

- понимать, что нужно и можно выполнять работу над ошибками; выполнять работу над ошибками с помощью взрослого.

Ожидаемые результаты формирования УУД к концу 2-го года обучения:

В области познавательных УУД (общеучебных) школьник научится:

- инструментально освоить алфавит для свободной ориентации в корпусе учебных словарей: быстрого поиска нужной группы слов или словарной статьи; ориентироваться в учебной книге: читать язык условных обозначений; находить нужный текст упражнения, правило или таблицу;

- находить выделенный фрагмент текста, выделенные строчки и слова на странице и развороте;

- работать с несколькими источниками информации (двумя частями учебной книги и «Рабочей тетрадью»; учебной книгой и учебными словарями; текстом и иллюстрацией к тексту).

В области коммуникативных УУД школьник должен уметь: в рамках инициативного

сотрудничества:

- работать с соседом по парте: распределять работу между собой и соседом, выполнять свою часть работы, осуществлять взаимопроверку выполненной работы;

- выполнять работу по цепочке;

в рамках коммуникации как взаимодействия:

- видеть разницу двух заявленных точек зрения, двух позиций и мотивированно присоединяться к одной из них;

- использовать правила, таблицы, модели для подтверждения своей позиции или высказанных героями точек зрения.

В области регулятивных УУД (контроль и самоконтроль учебных действий) школьник научится:

- понимать, что можно апеллировать к правилу для подтверждения своего ответа или того решения, с которым он соглашается;

- проверять выполненную работу, используя правила и словари, а также самостоятельно выполнять работу над ошибками.

Ожидаемые результаты формирования УУД к концу 3-го года обучения:

В области познавательных УУД (общеучебных) школьник научится:

- свободно ориентироваться в корпусе учебных словарей, быстро находить нужную словарную статью;

- свободно ориентироваться в учебной книге: уметь читать язык условных обозначений;

- находить нужный текст по страницам «Содержание» и «Оглавление», выделенный фрагмент текста, выделенные строчки и слова на странице и развороте, нужную информацию в специально выделенных разделах;

- работать с текстом (на уроках развития речи): выделять в нем тему и основную мысль (идею, переживание);

- выделять информацию, заданную аспектом рассмотрения, и удерживать заявленный аспект;

- работать с несколькими источниками информации (двумя частями учебной книги (в одной из которых - система словарей), «Рабочей тетрадью» и дополнительными источниками информации (другими учебниками комплекта, библиотечными книгами, сведениями из Интернета); текстами и иллюстрациями к текстам.

В области коммуникативных УУД школьник должен уметь: в рамках инициативного сотрудничества:

- работать с соседом по парте, в малой группе, в большой группе: распределять между собой работу и роли, выполнять свою часть работы и встраивать ее в общее рабочее поле;

в рамках коммуникации как взаимодействия:

- понимать основание разницы двух заявленных точек зрения, двух позиций и мотивированно присоединяться к одной из них или отстаивать собственную точку зрения;

- находить в учебнике подтверждение своей позиции или высказанным сквозными героями точкам зрения, используя для этой цели в качестве аргументов словарные статьи, правила, таблицы, модели.

В области регулятивных УУД (контроль и самоконтроль учебных действий)

- осуществлять самоконтроль и контроль полученного результата.

Ожидаемые результаты формирования УУД к концу 4-го года обучения:

В области познавательных УУД (общеучебных) выпускник научится:

- работать с учебным текстом: выделять информацию, заданную аспектом, менять аспект рассмотрения в зависимости от учебной задачи;

- ориентироваться в текущей учебной книге и в других книгах комплекта; в корпусе учебных словарей: уметь находить нужную информацию и использовать ее в разных учебных целях;

- работать с разными видами информации (представленными в текстовой форме, в

виде таблиц, правил, моделей и схем, дидактических иллюстраций);

В области коммуникативных УУД: в рамках инициативного сотрудничества освоить разные формы учебной кооперации (работа вдвоем, в малой группе, в большой группе) и разные социальные роли (ведущего и исполнителя); в рамках коммуникации как взаимодействия:

- понимать основание разницы заявленных точек зрения, позиций и уметь мотивированно и корректно присоединиться к одной из них или аргументировано высказывать собственную точку зрения;

- уметь корректно критиковать альтернативную позицию;

- использовать весь наработанный инструментарий для подтверждения собственной точки зрения (словари, таблицы, правила, языковые модели и схемы).

В области регулятивных УУД

осуществлять самоконтроль и контроль хода выполнения работы и полученного результата.

Учебный предмет «Литературное чтение»

Ожидаемые результаты формирования УУД к концу 1 -го года обучения:

В области познавательных УУД (общеучебных) школьник научится: ориентироваться в учебной книге:

- читать язык условных обозначений; находить выделенный фрагмент текста, выделенные строчки и слова на странице и развороте;

- находить в специально выделенном разделе (конце учебника) нужную иллюстрацию;

- работать с двумя источниками информации (учебной книгой и «Рабочей тетрадью»;

- учебной книгой и «Хрестоматией»): сопоставлять условные обозначения учебника и Рабочей тетради, учебника и Хрестоматии; находить нужный раздел Рабочей тетради и Хрестоматии.

В области регулятивных УУД школьник научится понимать, что можно по-разному отвечать на вопрос, и пытаться апеллировать к тексту для подтверждения того ответа, с которым он соглашается.

В области коммуникативных УУД школьник научится: в рамках инициативного сотрудничества:

работать с соседом по парте: распределять работу между собой и соседом, выполнять свою часть работы, осуществлять взаимопроверку выполненной работы; - выполнять работу по цепочке; в рамках коммуникации как взаимодействия: видеть разницу двух заявленных точек зрения, двух позиций и мотивированно присоединиться к одной из них.

Ожидаемые результаты формирования УУД к концу 2-го года обучения в области познавательных УУД (общеучебных) школьник научится: инструментально освоить алфавит для свободной ориентации в корпусе учебных словарей и быстрого поиска нужной словарной статьи;

ориентироваться в учебной книге: уметь читать язык условных обозначений; находить нужный текст по страницам «Содержание» и «Оглавление»; быстро находить выделенный фрагмент текста, выделенные строчки и слова на странице и развороте; находить в специально выделенных разделах нужную информацию;

работать с несколькими источниками информации (учебной книгой, «Рабочей тетрадью» и «Хрестоматией»; учебной книгой и учебными словарями; текстом и иллюстрацией к тексту)

В области регулятивных УУД обучаемый научится:

подтверждать строчками из текста прозвучавшую точку зрения и приблизиться к пониманию того, что разные точки зрения имеют разные основания. В области коммуникативных УУД обучаемый научится: в рамках инициативного сотрудничества:

работать с соседом по парте: распределять работу между собой и соседом, выполнять свою часть работы, осуществлять взаимопроверку выполненной работы;

выполнять работу по цепочке; в рамках коммуникации как взаимодействия:
видеть разницу двух заявленных точек зрения, двух позиций и мотивированно присоединяться к одной из них;

находить в тексте подтверждение высказанным героями точкам зрения.

Ожидаемые результаты формирования УУД к концу 3-го года обучения в области познавательных УУД (общеучебных) ученик научится:

- свободно ориентироваться в корпусе учебных словарей, быстро находить нужную словарную статью;

- свободно ориентироваться в учебной книге: уметь читать язык условных обозначений;

- находить нужный текст по страницам «Содержание» и «Оглавление»; быстро находить выделенный фрагмент текста, выделенные строчки и слова на странице и развороте;

- находить в специально выделенных разделах нужную информацию;

- работать с текстом: выделять в нем тему и основную мысль (идею, переживание), разные жизненные позиции (точки зрения, установки, умонастроения);

- выделять информацию, заданную аспектом рассмотрения, и удерживать заявленный аспект;

- работать с несколькими источниками информации (учебной книгой, «Рабочей тетрадью» и «Хрестоматией»; учебной книгой и учебными словарями; учебной книгой и дополнительными источниками информации (другими учебниками комплекта, библиотечными книгами, сведениями из Интернета); текстами и иллюстрациями к текстам;

- владеть алгоритмом составления сборников: монографических (одного конкретного писателя), жанровых (сказок о животных, волшебных сказок и т.д.), тематических (стихи «Времена года», «О братьях наших меньших» и т.д.) /сами термины - определения сборников не используются).

В области регулятивных УУД: осуществлять самоконтроль и контроль некоторых этапов выполнения работы и полученного результата.

В области коммуникативных УУД обучаемый научится в рамках инициативного сотрудничества:

- работать с соседом по парте, в малой группе, в большой группе: распределять между собой работу и роли, выполнять свою часть работы и встраивать ее в общее рабочее поле; в рамках коммуникации как взаимодействия:

- понимать основание разницы двух заявленных точек зрения, двух позиций и мотивированно присоединяться к одной из них или пробовать высказывать собственную точку зрения;

- находить в тексте подтверждение высказанным героями точкам зрения.

Ожидаемые результаты формирования УУД к концу 4-го года обучения

в области познавательных УУД (общеучебных) выпускник научится:

- свободно работать с текстом: уметь выделять информацию, заданную аспектом рассмотрения, и удерживать заявленный аспект; уметь быстро менять аспект рассмотрения;

- свободно ориентироваться в текущей учебной книге и в других книгах комплекта; в корпусе учебных словарей, в периодических изданиях;

- в фонде школьной библиотеки: уметь находить нужную информацию и использовать ее в разных учебных целях;

- свободно работать с разными источниками информации (представленными в текстовой форме, в виде произведений изобразительного и музыкального искусства).

В области регулятивных УУД:

- осуществлять самоконтроль и контроль хода выполнения работы и полученного результата.

- В области коммуникативных учебных действий выпускник научится:
- в рамках инициативного сотрудничества:
- освоить разные формы учебной кооперации (работа вдвоем, в малой группе, в большой группе) и разные социальные роли (ведущего и исполнителя);
- в рамках коммуникации как взаимодействия:
- понимать основание разницы заявленных точек зрения, позиций и уметь мотивированно и корректно присоединиться к одной из них или аргументировано высказывать собственную точку зрения;
 - уметь корректно критиковать альтернативную позицию.

Формирование УУД средствами учебного предмета «Математика» В соответствии с требованиями, предъявляемыми ФГОС, учебный материал курса по математике нацелен на создание условий для формирования личностных и универсальных (метапредметных) учебных действий.

Основные виды учебной деятельности учащихся в процессе освоения курса «Математика»:

- Моделирование ситуаций арифметическими и геометрическими средствами.
 - Осуществление упорядочения предметов и математических объектов (по длине, площади, вместимости, массе, времени).
 - Описание явлений и событий с использованием величин.
 - Распознавание моделей геометрических фигур в окружающих предметах.
 - Обнаружение математических зависимостей в окружающей действительности.
 - Разрешение житейских ситуаций, требующих умения находить геометрические величины (планировка, разметка).
 - Выполнение геометрических построений.
 - Выполнение арифметических вычислений.
 - Прогнозирование результата вычисления, решения задачи.
 - Планирование решения задачи, выполнение задания на измерение, вычисление, построение.
 - Сравнение разных способов вычислений, решения задачи; выбор рационального (удобного) способа.
 - Накопление и использование опыта решения разнообразных математических задач.
 - Пошаговый контроль правильности и полноты выполнения алгоритма арифметического действия (сложения, вычитания, умножения, деления), решения текстовой задачи, построения геометрической фигуры.
 - Поиск, обнаружение и устранение ошибок логического (в ходе решения) и арифметического (в вычислениях) характера.
 - Поиск необходимой информации в учебной и справочной литературе.
 - Сбор, обобщение и представление данных, полученных в ходе самостоятельно проведенных наблюдений, опросов, поисков.
- К концу обучения в начальной школе будет обеспечена готовность учащихся к продолжению образования достигнут необходимый уровень их математического развития:
- Осознание возможностей и роли математики в познании окружающей действительности, понимание математики как части общечеловеческой культуры.
 - Способность проводить исследование предмета, явления, факта с точки зрения его математической сущности (числовые характеристики объекта, форма, размеры, продолжительность, соотношение частей и пр.).
 - Применение анализа, сравнения, обобщения, классификации для упорядочения, установления закономерностей на основе математических фактов, создания и применения различных моделей для решения задач, формулирования правил, составления алгоритма действия.
 - Моделирование различных ситуаций, воспроизводящих смысл арифметических

действий, математических отношений и зависимостей, характеризующих реальные процессы (движение, работа и т.д.).

- Выполнение измерений в учебных и житейских ситуациях, установление изменений, происходящих с реальными и математическими объектами.
- Прогнозирование результата математической деятельности, контроль и оценка действий с математическими объектами, обнаружение и исправление ошибок.
- Осуществление поиска необходимой математической информации, целесообразное ее использование и обобщение.

Формирование УУД средствами учебного предмета «**Окружающий мир**» Основные содержательные линии предмета «Окружающий мир» определены ФГОС НОО.

Задания, основная цель которых - формирование предметных, личностных и универсальных (метапредметных) способов действий по основной содержательной линии «Человек и природа»:

- различать (узнавать) изученные объекты и явления живой и неживой природы; проводить простейшую классификацию изученных объектов природы на основе их существенных признаков, составлять таблицы;

- описывать на основе иллюстрации или предложенного плана изученные объекты и явления живой и неживой природы, выделять их основные существенные признаки, выделять новое;

- проводить несложные наблюдения и ставить опыты, используя простейшее лабораторное оборудование и измерительные приборы, следовать инструкциям и правилам при проведении экспериментов, делать выводы на основании полученных результатов;

- использовать словарь учебника (словари УМК), определители (гербарии) растений, дополнительный материал в Интернете в процессе изучения нового материала или при составлении плана рассказа, доклада, презентации;

- использовать при выполнении задания иллюстративный материал учебника как план, иллюстрирующий последовательность сменяющих друг друга событий, как этапы постановки опытов или выполнения задания;

- использовать готовые модели (условные знаки, глобус, план, план-карта, карта) для наблюдений, объяснения явлений природы, выявления признаков и свойств объектов;

- обнаруживать простейшие взаимосвязи между живой и неживой природой, использовать их для объяснения бережного отношения к природе (осознать ценность природы и необходимость нести ответственность за ее сохранение);

- определять характер взаимоотношений человека с природой, находить примеры влияния этих отношений на природные объекты, на здоровье и безопасность человека (соблюдать правила экологического поведения в быту);

- использовать знания о строении и функционировании организма человека для сохранения и укрепления своего здоровья; осознанно выполнять режим дня, оказывать первую помощь при несложных несчастных случаях.

Задания (учебники 1-го - 4-го классов) основная цель которых - формирование как предметных, так личностных и универсальных (метапредметных) способов действий по основным содержательным линиям:

- работать с картой: находить и показывать на карте Российскую Федерацию, Москву - столицу России, г. Санкт-Петербург, свой регион (Алтайский край), главный город своего региона (г. Барнаул), сухопутные и морские границы России; показывать и называть страны, граничащие с Россией и др.;

- различать государственную символику РФ;

- различать прошлое, настоящее и будущее, соотносить изученные исторические события с датами (ориентироваться в важнейших для страны событиях), конкретную дату с веком; находить место изученных событий на «ленте времени»;

- используя дополнительные источники информации (словарик учебника, словари

русского языка УМК, интернет, книги из школьной библиотеки, материалы школьного музея и др.), находить факты, относящиеся к образу жизни, обычаям и верованиям наших предков;

- оценивать характер взаимоотношения людей в различных социальных группах (школьный коллектив, семья, общество);

соблюдать правила личной безопасности и безопасности окружающих, понимать необходимость здорового образа жизни;

- воспитывать уважение к культовым сооружениям и чувствам верующих людей;

- проявлять уважение и готовность выполнять совместно установленные договоренности и правила (в том числе правила общения со взрослыми и сверстниками в официальной обстановке школы).

Формирование УУД средствами учебного предмета «Музыка»

Содержание и методическая концепция учебного предмета «Музыка» позволяют формировать все виды универсальных учебных действий в процессе развития музыкально-творческой деятельности школьников. Универсальные учебные действия рассматриваются в содержании программы через призму основных линий их развития: патриотической, традиционно-календарной и музыковедческой. Линии развития не существуют отдельно друг от друга. Они проявляются целостно, в тесной взаимосвязи. Реализация учебной программы по курсу «Музыка» способствует приобщению школьников к извечным нравственным ценностям: к красоте и правде, бережному отношению к природе, к «ощущению» Родины, к сопереживанию и доброму отношению к окружающему миру, посредством проникновения в сущность музыки и путем изучения особенностей музыкального искусства как способа формирования человека в человеке, как искусства социально значимого.

Патриотическая линия начинается в 1 классе с музыки родного дома, родной природы, звучащего образа Родины, проходит красной линией во 2-м и в 3 классах в мелодиях жизни и весенних напевах, в преобразующей волшебной силе музыки; продолжается в 4 классе в музыке своего народа и других народов мира. Эта линия находит яркое отражение в музыкальных произведениях, народных и композиторских, которые воспринимаются и изучаются школьниками в разных видах деятельности.

Традиционно-календарная линия связана с природным циклом, который априори определял и определяет жизнь человека. Он играет особую роль и в жизни каждого ребенка. Данный природный цикл определяет жизнь школы, ее образовательную и воспитательную деятельность, проведение школьных праздников. Эта линия проходит с 1го по 4 классы в широко представленных в программе произведениях музыкального фольклора, профессиональной музыке, в детских песнях.

Музыковедческая, или предметная, линия выстраивает процесс художественного познания школьниками мира в соответствии с первыми двумя линиями, а также в связи с тематическим построением программы. Постепенно, шаг за шагом она показывает обучающимся роль музыки в жизни человека, подчиняя музыкальные знания и умения преобразовательной, коммуникативной, оценочной и эстетической функциям музыкального искусства.

Выделение данных содержательных линий развития обучающихся обуславливают следующие виды их универсальных учебных действий, которые компетентностно ориентированы, что предполагает:

- проявление знания и понимания школьниками предметной области;
- демонстрацию ими практического и оперативного применения знаний предметной области в конкретной творческой деятельности;
- осознание бытийной, ценностной значимости предметных знаний в социальном контексте.

Программа по музыке предусматривает разнообразные задания на формирование у школьников универсальных учебных действий.

Личностные УУД направлены на:

развитие художественного восприятия школьников, умения оценивать:

- произведения разных видов искусства;
- формирование у них устойчивого интереса к музыке и различным видам (или какому-либо виду) музыкально-творческой деятельности;
- реализацию их творческого потенциала в процессе музицирования.

Познавательные УУД направлены на:

- осознание школьниками роли музыки в жизни человека, формирование их общего представления о музыкальной картине мира;
- освоение знаний об основных закономерностях и языке музыкального искусства;
- приобретение элементарных умений и навыков в различных видах музыкально-творческой деятельности.

Коммуникативные УУД направлены на:

- приобщение школьников к сотворчеству в процессе восприятия музыки, коллективного, группового или индивидуального музицирования;
- развитие способности к продуктивному сотрудничеству (общение, взаимодействие, работа в команде) со сверстниками при решении различных музыкально-творческих задач;
- формирование доброжелательности, умения слушать и слышать собеседника, размышлять вслух, обосновывать свою позицию, высказывать свое мнение.

Личностные, познавательные и коммуникативные универсальные учебные действия структурируются в программе в соответствии со следующими факторами:

- диалектическим характером понятийно-терминологического аппарата;
- распределением музыкального материала по классам и четвертям;
- участием учащихся в разных видах учебно-творческой деятельности (слушание музыки, пение, инструментальное музицирование, музыкально-пластические движения, драматизация музыкальных произведений).

Таким образом, структура и содержание процесса формирования УУД учащихся включает в себя перечисленные выше линии развития школьников (патриотическую, традиционно-календарную и музыковедческую), виды УУД (личностные, познавательные, коммуникативные), факторы их структурирования (диалектика понятийно-терминологического аппарата, распределение музыкального материала, виды учебно-творческой деятельности), типовые задачи и примерные вопросы и задания.

Формирование УУД средствами учебного предмета «Иностранный язык» (английский).

Учебный предмет «Иностранный язык» (английский) обеспечивает прежде всего развитие коммуникативных действий, формируя коммуникативную культуру обучающегося. Изучение иностранного языка способствует:

- общему речевому развитию учащегося на основе формирования обобщённых лингвистических структур грамматики и синтаксиса;
- развитию произвольности и осознанности монологической и диалогической речи;
- развитию письменной речи;
- формированию ориентации на партнёра, его высказывания, поведение, эмоциональные состояние и переживания;
- уважение интересов партнёра; умение слушать и слышать собеседника; вести диалог, излагать и обосновывать своё мнение в понятной для собеседника форме.

Знакомство обучающихся с культурой, историей и традициями других народов и мировой культурой, открытие универсальности детской субкультуры создаёт необходимые условия для формирования личностных универсальных действий — формирования гражданской идентичности личности, преимущественно в её общекультурном компоненте, и доброжелательного отношения, уважения и толерантности к другим странам и народам, компетентности в межкультурном диалоге.

Изучение иностранного языка способствует развитию общеучебных познавательных действий, в первую очередь смыслового чтения (выделение субъекта и предиката текста; понимание смысла текста и умение прогнозировать развитие его сюжета; умение задавать вопросы, опираясь на смысл прочитанного текста; сочинение оригинального текста на основе плана).

Формирование УУД средствами учебного предмета «**Физическая культура**».

Базовым результатом образования в области физической культуры в начальной школе является освоение учащимися основ физкультурной деятельности с общеразвивающей направленностью. Освоение предмета данной деятельности способствует не только активному развитию физической природы занимающихся, но и формированию у них психических и социальных качеств личности, которые во многом обуславливают становление и последующее формирование универсальных способностей (компетенций) человека. Универсальность компетенций определяется в первую очередь широкой их востребованностью каждым человеком, объективной необходимостью для выполнения различных видов деятельности, выходящих за рамки физкультурной деятельности.

В число универсальных компетенций, формирующихся в начальной школе в процессе освоения учащимися предмета физкультурной деятельности с общеразвивающей направленностью, входят:

- умение организовывать собственную деятельность, выбирать и использовать средства для достижения ее цели;
- умение активно включаться в коллективную деятельность, взаимодействовать со сверстниками в достижении общих целей;
- умение доносить информацию в доступной, эмоционально яркой форме в процессе общения и взаимодействия со сверстниками и взрослыми людьми.

2.1.6. Типовые задачи формирования универсальных учебных действий

Типовые задачи формирования универсальных учебных действий конструируются на основании следующих общих положений:

Структура задачи. Задача, предназначенная для развития и/или оценки уровня сформированности УУД (личностных, регулятивных, познавательных и коммуникативных), предполагает осуществление субъектом (в свернутом или развернутом виде) следующих этапов: ознакомление, целеполагание, планирование, осуществление (решение), анализ (проверка), коррекция, оценка.

В общем виде задача состоит из информационного блока и серии вопросов (практических заданий) к нему.

Требования к задачам. Для того чтобы задачи, предназначенные для оценки тех или иных УУД, были надёжными и объективными, они должны быть:

- составлены в соответствии с требованиями, предъявляемыми к тестовым заданиям в целом;
- сформулированы на языке, доступном пониманию ученика, претендующего на освоение обладание соответствующих УУД;
- избыточными, с точки зрения выраженности в них «зоны ближайшего развития»;
- многоуровневыми, предполагающими возможность оценить: общий подход к решению, выбор необходимой стратегии;
- «модульными», т.е. предусматривающими возможность, сохраняя общий конструкт задачи, менять некоторые из её условий.

Задания только условно можно отнести к разным видам УУД, так как универсальные учебные действия представляют собой *целостную систему*, в которой происхождение и развитие каждого вида учебного действия определяется его *отношением с другими видами учебных действий* и *общей логикой возрастного развития*.

УУД представляют собой целостную систему, в которой происхождение и развитие каждого вида учебного действия определяется его отношением с другими видами учебных действий и общей логикой возрастного развития.

Универсальный характер учебных действий проявляется в том, что они носят надпредметный, метапредметный характер; обеспечивают целостность общекультурного, личностного и познавательного развития и саморазвития личности; обеспечивают преемственность всех ступеней образовательного процесса; лежат в основе организации и регуляции любой деятельности учащегося независимо от её специально-предметного содержания. Универсальные учебные действия обеспечивают этапы усвоения учебного содержания и формирования психологических способностей учащегося.

Владение УУД позволяет учащимся успешно осваивать информацию на всех этапах и ведет к формированию способности самостоятельно успешно усваивать новые знания и умения, в том числе «умение учиться»

Показателем успешности формирования УУД будет ориентация школьника на выполнение действий, выраженных в категориях: знаю/могу, хочу, делаю.

В сфере личностных УУД будут сформированы:

- внутренняя позиция школьника;
- личностная мотивация учебной деятельности; ориентация на моральные нормы и их выполнение.

Для формирования личностных универсальных учебных действий можно предложить следующие виды заданий: участие в проектах; подведение итогов урока; творческие задания; зрительное, моторное, вербальное восприятие музыки; мысленное воспроизведение картины, ситуации, видеофильма; самооценка события, происшествия; дневники достижений и др.

В сфере развития познавательных УУД ученики научатся:

- использовать знаково-символические средства, в том числе овладеют действием моделирования;
- овладеют широким спектром логических действий и операций, включая общий прием решения задач.

Для диагностики и формирования познавательных универсальных учебных действий целесообразны следующие виды заданий: «найди отличия» (можно задать их количество); «на что похоже?»; поиск лишнего; «лабиринты»; упорядочивание; «цепочки»; хитроумные решения; составление схем-опор; работа с разного вида таблицами; составление и распознавание диаграмм; работа со словарями.

В сфере коммуникативных УУД ученики смогут

- учитывать позицию собеседника (партнера);
- организовать и осуществить сотрудничество и кооперацию с учителем и сверстниками;
- адекватно передавать информацию;
- отображать предметное содержание и условия деятельности в речи.

Для диагностики и формирования коммуникативных универсальных учебных действий можно предложить следующие виды заданий: составь задание партнеру; отзыв на работу товарища; групповая работа по составлению кроссворда; «отгадай, о ком говорим»; диалоговое слушание (формулировка вопросов для обратной связи); «подготовь рассказ...», «опиши устно...», «объясни...» и т. д.

В сфере регулятивных УУД ученики смогут:

- овладеть всеми типами учебных действий, включая способность принимать и сохранять учебную цель и задачу, планировать ее реализацию, в том числе во внутреннем плане, контролировать и оценивать свои действия, вносить соответствующие коррективы в их выполнение.

Для диагностики и формирования регулятивных универсальных учебных действий возможны следующие виды заданий: «преднамеренные ошибки»; поиск информации в предложенных источниках; взаимоконтроль; взаимный диктант; диспут; заучивание материала наизусть в классе; «ищу ошибки»; КОНОП (контрольный опрос на определенную проблему) и др.

2.1.7. Обеспечение преемственности программы формирования универсальных учебных действий при переходе от дошкольного к начальному и основному общему образованию.

Основанием обеспечения преемственности разных уровней образовательной системы является ориентация на ключевой стратегический приоритет непрерывного образования — формирование «умения учиться», которое обеспечивается поэтапным формированием системы универсальных учебных действий с учётом возрастных особенностей, на протяжении всего периода обучения в школе.

Наиболее остро проблема преемственности стоит — при поступлении детей в школу (переходе из дошкольного на уровень начального общего образования) и в период перехода обучающихся на уровень основного общего образования.

Начальная школа — особый этап в жизни ребёнка, связанный:

- с изменением при поступлении в школу ведущей деятельности ребёнка — с переходом к учебной деятельности (при сохранении значимости игровой), имеющей общественный характер и являющейся социальной по содержанию;
- с освоением новой социальной позиции, расширением сферы взаимодействия ребёнка с окружающим миром, развитием потребностей в общении, познании, социальном признании и самовыражении;
- с принятием и освоением ребёнком новой социальной роли ученика, выражающейся в формировании внутренней позиции школьника, определяющей новый образ школьной жизни и перспективы личностного и познавательного развития;
- с формированием у школьника основ умения учиться и способности к организации своей деятельности: принимать, сохранять цели и следовать им в учебной деятельности; планировать свою деятельность, осуществлять её контроль и оценку; взаимодействовать с учителем и сверстниками в учебном процессе;
- с изменением при этом самооценки ребёнка, которая приобретает черты адекватности и рефлексивности;
- с моральным развитием, которое существенным образом связано с характером сотрудничества со взрослыми и сверстниками, общением и межличностными отношениями, становлением основ гражданской идентичности и мировоззрения.

Характерные особенности для младшего школьного возраста (от 6,5 до 11 лет)

Центральные психологические новообразования, формируемые на данном уровне образования:

- словесно-логическое мышление,
- произвольная смысловая память,
- произвольное внимание,
- письменная речь,
- анализ и рефлексия содержания,
- оснований и способов действий,
- планирование и умение действовать во внутреннем плане,
- знаково-символическое мышление, осуществляемое как моделирование существенных связей и отношений объектов;

- развитие целенаправленной и мотивированной активности обучающегося, направленной на овладение учебной деятельностью, основой которой выступает формирование устойчивой системы учебно-познавательных и социальных мотивов и личностного смысла учения.

Обеспечение преемственности при переходе из дошкольного звена на ступень начального общего образования, в школе достигается за счёт адекватного построения образовательного процесса в адаптационный период и учёта выше описанных особенностей первого уровня общего образования:

- опора на ведущую деятельность школьников в переходный период (формирование учебной деятельности при сохранении игровой, как социально значимой);
- учёт особенностей развития (готовности к обучению) детей поступивших в школу (педагогическая и психологическая диагностика, позволяет реализовывать в организации учебного процесса принципы: дифференциации и индивидуализации);
- подбор кадров – педагогически компетентных учителей способных реализовывать на практике современные технологии, системно-деятельностный, компетентностный подходы, личностно-ориентированное обучение, технологии сотрудничества и т. д.;
- организация учебной и внеурочной деятельности в школе и классе, способствующей повышению эффективности процесса адаптации первоклассников;
- организация взаимодействия с родителями, с целью объединения усилий для создания оптимальных условий адаптации первоклассников (через развитие родительской компетентности).

Предпосылкой к формированию системы универсальных учебных действий на уровне начального общего образования (от которой во многом зависит успешность обучающегося в дальнейшем), является школьная готовность (эмоционально-личностная, интеллектуальная, социальная).

<i>Соотношение понятий (ФГОС начального общего образования)</i>		<i>Обеспечение преемственности</i>
УУД	Школьная готовность	Через принципы, лежащие в основе создания УМК: 1. Интеграция как формирование устойчивых связей между разными учебными предметами позволяет: - сформировать представление о целостности мира, о взаимосвязи всех его явлений и объектов; - «объединить усилия» различных учебных предметов по формированию ведущей деятельности младшего школьника; - устанавливать связи между полученными в школе знаниями и конкретной практической деятельностью; - эффективно решать организационные вопросы и уменьшать общую нагрузку школьника. 2. Дифференциация обучения – путь поддержки индивидуальности ребёнка – позволяет:
<i>Личностные</i>	Эмоционально-личностная: - адекватная самооценка, - учебно-познавательная мотивация,	
Регулятивные (<i>саморегуляция</i>)	произвольность поведения	

		-учитывать индивидуальный темп продвижения школьника; -корректировать возникающие трудности; -обеспечить поддержку его способностей.
<i>Познавательные</i>	<i>Интеллектуальная:</i> - развитие словесно-логического и образного мышления, воображения и творчества	3. Субъективный характер обучения позволяет формировать: -учебно-познавательные мотивы; -самоконтроль и самооценку; -инициативность, самостоятельность, индивидуальность; -поиск и творчество. 4. Диагностика успешности обучения – обязательное условие работы учителя сегодня. Педагогическая диагностика позволяет учителю: -выяснить, как у учеников класса идет формирование учебной деятельности, как изменяется уровень овладения отдельными ее компонентами, в том числе проследить и за уровнем сформированности самоконтроля и самооценки; -выявить способы работы, которыми овладели ученики;
<i>Коммуникативные</i>	<i>Социальная:</i> - развитие элементарных навыков общения с взрослыми и детьми	-пронаблюдать за результатами выполнения специальных заданий, выясняющих уровень самостоятельности учащихся. Кроме указанных принципов, учтены и общепедагогические принципы: системности, преемственности, перспективности и др. УМК обеспечивает преемственность с дольно подготовкой в отборе содержания, подборе заданий в тетрадях, использовании изобразительной деятельности (рисование, аппликация, раскрашивание). Методические рекомендации в рамках «творческой мастерской» и «Литературного слушания», позволяет осуществлять плавный переход от методов дошкольного образования к школьному. Предусмотрены коллективные формы работы: в группе, паре; возможность использования содержания с учётом возраста и опыта детей, и т.д.

Обеспечение преемственности при переходе из дошкольного звена в начальную школу, достигается также за счёт *организации внеурочной деятельности в школе и классе*, способствующей повышению эффективности процесса адаптации первоклассников.

Основанием преемственности *при переходе обучающихся к основному общему образованию* могут служить:

- сформированная у школьников система универсальных учебных действий (личностных, регулятивных, в том числе саморегуляция, познавательных, коммуникативных);

- сознательная подготовка (для обучающихся) к переходу на следующий уровень общего образования;

- специально организованные педагогами условия подготовки обучающихся и их родителей, к тем изменениям, которые возникнут при переходе к основному общему образованию.

Причины трудностей перехода	Возможные пути решения
недостаточная готовность детей к более сложной и самостоятельной учебной деятельности, связанной с показателями их интеллектуального, личностного развития и, главным образом, с уровнем сформированности структурных компонентов учебной деятельности (мотивы, учебные действия, контроль, оценка)	сформированная у школьников система универсальных учебных действий: личностных, регулятивных (в том числе саморегуляции) познавательных, коммуникативных;
совпадение начала кризисного периода, в который вступают младшие подростки, со сменой ведущей деятельности (переориентацией подростков на деятельность общения со сверстниками при сохранении значимости учебной деятельности)	сознательная подготовка (для обучающихся) к переходу на следующий уровень общего образования;
необходимость адаптации обучающихся к новой организации процесса и содержания обучения (предметная система, разные преподаватели и т. д.);	специально организованные педагогами условия подготовки обучающихся и их родителей, к тем изменениям, которые возникнут при переходе к основному общему образованию

План работы по преемственности

Преемственность между дошкольным образовательным учреждением и начальной школой.

Работа ведётся по трем основным направлениям:

1. работа с детьми;
2. взаимодействие педагогов;
3. сотрудничество с родителями.

п	№п/ Мероприятия	Сроки	Ответственные
Работа с детьми			
1	Экскурсия в школу	сентябрь	Зам.директора по УВР, учителя
2	Посещение дошкольниками адаптационного курса занятий, организованных при школе	октябрь-май	Учителя начальных классов
3	Проведение совместных мероприятий в школе и ДООУ	В течение года	Зам.директора по УВР, учителя
Сотрудничество с родителями			
1	Родительские собрания в подготовительных группах с приглашением учителей	февраль	Учителя начальных классов, воспитатели

	начальных классов; Знакомство с диагностикой готовности детей к обучению в школе.		подготовительной группы, педагог-психолог
2	Встречи родителей с будущими учителями;	март	Зам. директора по УВР, учителя начальных классов
3	Индивидуальные консультации для родителей будущих первоклассников.	февраль-апрель	Зам. директора по УВР, педагог-психолог, учитель-логопед
Взаимодействие педагогов школы и ДОУ			
1	Диагностика психологической готовности к школе	апрель	Учителя начальных классов
2	Анализ проблем адаптационного периода первоклассников	ноябрь	Зам. директора по УВР, учителя 1-х классов

В целях обеспечения преемственности в сентябре проводится стартовая диагностика на этапе перехода от дошкольного к школьному этапу обучения. Данная диагностика предназначена для комплексной оценки состояния развития ребенка дошкольного возраста в рамках подготовки к школьному обучению. Исследование проводится в начале учебного года учителем начальных классов.

Преемственность начальной образовательной ступени и основной школы обеспечивается формированием у младших школьников комплекса универсальных учебных действий как основы успешного освоения содержания программы в последующем образовательном звене.

Обеспечение преемственности программы формирования универсальных учебных действий при переходе от начального к основному общему образованию

Цель: обеспечить успешную адаптацию школьников при переходе с уровня начального общего образования на основной.

Задачи педагогического коллектива по обеспечению благополучного бесконфликтного протекания адаптационного периода в 5 классах следующие: выявление тех изменений в жизни ребенка, которые необходимо смягчить, сделать более плавными для обеспечения переходного периода как здоровье - сберегающего.

Обеспечение преемственности в развитии общеучебных умений, навыков и способов деятельности, проведение анализа сформированных умений и определение необходимых путей коррекции.

Для решения поставленных общих задач в основной школе администрация, педагоги в образовательной деятельности должны реализовать ряд важных условий:

- создать атмосферу доброжелательности, искренности, строить свои взаимоотношения с учащимися с учетом их индивидуальности, готовности к учебному общению;
- обеспечить постепенный переход от коллективно-распределенных форм учебной работы к ее индивидуальным формам, опирающимся на самостоятельную работу учащихся с различными источниками информации. Развивать групповые формы организации урока;
- увеличивать степень ответственности каждого члена группы за общий результат;
- развивать рефлексивные умения учащихся - умения смотреть на себя «со стороны», «чужими глазами»; совершенствовать навыки самоконтроля и

самооценки, постепенного приближения к объективной, адекватной самооценке. Использовать метод совместных (учитель-ученик; ученик - другие ученики) оценок собственных достижений школьника, возможностей и перспектив его развития;

- предоставить учащимся возможность свободного выбора способов и источников информации, обучать умению работать с ними, использовать их для решения самостоятельно поставленных, лично-значимых учебных задач.

При поступлении в 1 класс, по окончании 1 класса, при переходе учащихся начальной школы на следующий уровень общего образования в конце учебного года проводится диагностика сформированности универсальных учебных действий выпускников.

Диагностика личностных результатов (1, 4 класс)

Параметры	Методики	Примечания
Мотивация	Н.Г. Лусканова «Анкета для изучения школьной мотивации» / Проективная методика «Школа зверей»	Проводится одна из методик на выбор
Самооценка	Методика диагностики самооценки Дембо-Рубинштейн мод. А.М. Прихожан / Методика «Лесенка»	Проводится одна из методик на выбор

Диагностика регулятивных УУД

Параметры	Методики	Примечания
Учебно-познавательный интерес	Г.В. Репкина методика оценки уровня сформированности компонентов учебной деятельности	
Целеполагание /принятие задачи	Г.В. Репкина методика оценки уровня сформированности компонентов учебной деятельности / П.Я. Гальперин «Выкладывание узора из кубика»	Методика П.Я. Гальперина предлагается как дополнительная
Учебные действия	Г.В. Репкина методика оценки уровня сформированности компонентов учебной деятельности	
Действия контроля (контроля и коррекции)	Г.В. Репкина методика оценки уровня сформированности компонентов учебной деятельности / П.Я. Гальперин «Выкладывание узора из кубика»	Методика П.Я. Гальперина предлагается как дополнительная
Действия оценки	Г.В. Репкина методика оценки уровня сформированности компонентов учебной деятельности / П.Я. Гальперин «Выкладывание узора из кубика»	Методика П.Я. Гальперина предлагается как дополнительная
Планирование	П.Я. Гальперин «Выкладывание узора из кубика»	
Отношение к успеху и неудаче	П.Я. Гальперин «Выкладывание узора из кубика»	

Диагностика коммуникативных универсальных учебных действий

Параметры	Методики	Примечания
Коммуникативные действия	Отслеживание уровня коммуникативных навыков у учащихся по методике Г.А.Цукерман (экспертная оценка) / Задание «Рукавички» (Г.А. Цукерман)	Методика «Рукавички» предлагается как дополнительная

Познавательные УУД

Параметры	Методики	Примечания
Диагностика познавательной среды и индивидуально-личностных особенностей при переходе на основное общее образование	Методика мотивации учения и эмоционального отношения к учению (модификация А.Д. Андреевой)	

Диагностика УУД

Мониторинг сформированности универсальных учебных действий осуществляется через комплексные контрольные работы, портфолио, результаты внеурочной деятельности. Результаты формирования универсальных учебных действий в процессе организации внеурочной деятельности описаны в разделе «План внеурочной деятельности».

Основанием преемственности разных уровней образовательной системы становится ориентация на ключевой стратегический приоритет непрерывного образования – формирование умения учиться.

В таблице «Значение универсальных учебных действий для успешности обучения в начальной школе» представлены УУД, результаты развития УУД, их значение для обучения.

УУД	Результаты развития УУД	Значение для обучения
Личностные действия -смыслообразование -самоопределение	Адекватная школьная мотивация. Мотивация достижения. Развитие основ гражданской идентичности.	Обучение в зоне ближайшего развития ребенка. Адекватная оценка учащимся границ «знания и незнания». Достаточно высокая самоэффективность в форме принятия учебной цели и работы над ее достижением.
Регулятивные действия	Рефлексивная адекватная самооценка	Высокая успешность в усвоении учебного содержания. Создание предпосылок для дальнейшего перехода к самообразованию.
Регулятивные, личностные, познавательные, коммуникативные действия	Функционально-структурная сформированность учебной деятельности. Произвольность восприятия, внимания, памяти, воображения.	Способность действовать «в уме». Отрыв слова от предмета, достижение нового уровня обобщения.
Коммуникативные (речевые), регулятивные действия	Внутренний план действия	Осознанность и критичность учебных действий.

	последовательности и оснований действий	
--	---	--

2.1.8. Мониторинг формирования универсальных учебных действий обучающихся на уровне начального общего образования

Схема мониторинга формирования универсальных учебных действий		
Обучающийся	Учитель	Зам.директора по УВР
Самооценка и самоанализ на уроках и во внеурочное время	Наблюдение на уроках и во внеурочное время	
Листы оценки индивидуальных достижений	Организация оценочной деятельности обучающихся на уроках и во внеурочное время	
Портфель достижений	Педагогическая диагностика	Обеспечение целостности школьного мониторинга формирования УУД
	Комплексная интегрированная работа	

Федеральные образовательные стандарты задают качественно новое представление о том, каким должно быть содержание начального образования и его образовательный результат, изменения распространяются на содержание и способы оценки результата образования. Теперь результативность складывается из сложного комплекса показателей, описывающих и предметные, метапредметные и личностные достижения ребенка.

Организация системы мониторинга формирования УУД

Функции психолого-педагогического мониторинга:

- диагностическая - определение уровня развития того или иного действия; отслеживание динамики развития УУД;
- оценочная - описание критериев эффективности решения поставленных задач.

Предметом данного мониторинга являются личностные и метапредметные универсальные учебные действия на разных этапах своего формирования.

Цель мониторинга – изучение процесса формирования личностных и метапредметных УУД обучающихся 1-4 классов для проектирования педагогом учебного процесса и принятия своевременных управленческих решений.

Задачи мониторинга:

- определение уровня сформированности метапредметных УУД каждого ученика на разных этапах обучения в начальной школе;
- отслеживание индивидуальной динамики продвижения обучающихся в достижении метапредметных образовательных результатов;
- определение проблемных зон в решении задач образования обучающихся и определение возможных путей их ликвидации;
- разработка стратегии помощи обучающимся, испытывающим трудности в формировании тех или иных УУД.

При оценке сформированности учебной деятельности (*умение учиться*) учитывается возрастная специфика, которая в младшем школьном возрасте, заключается в постепенном переходе от совместной деятельности учителя и обучающегося к совместно-разделённой.

Этапы формирования метапредметных универсальных учебных действий

Формирование УУД в начальной школе процесс, проходящий в три основных этапа:

1 этап – выполнение учебного действия по образцу, с помощью учителя. На первом этапе ученик в большинстве случаев не готов самостоятельно различать существенные и несущественные стороны выполняемого задания, может выполнить его только с опорой на образец на конкретном предметном материале.

2 этап – осуществление способа действия при выполнении учебной задачи. На этом этапе ученик ориентируется на назначение и существенные аспекты способа. Может этот способ назвать (знает, как он называется на общепринятом или специально введенном педагогом для обучающихся языке). Знает и выполняет определенную последовательность действий, приводящую к нужному результату. Может описать эту последовательность словами, не опираясь на конкретный предметный материал.

3 этап – применение способа в контексте учебной деятельности (УУД). На этом этапе ученик готов сознательно выбирать и применять тот или иной способ, ориентируясь на цель и условия учебной деятельности, этап ее реализации. Он также выстраивает саму деятельность, поскольку владеет представлениями о структуре и имеет опыт самостоятельного построения отдельных этапов деятельности. Он может проанализировать отдельные элементы этого предмета и на основании этого сделать вывод о свойствах целого. Также он может сравнить этот предмет с другими известными ему и на основании этого сделать вывод о его свойствах. Или он может пойти по дедуктивному пути: посмотреть, к какой группе понятий относится этот предмет, на основании чего сделать вывод об интересующих его свойствах и достичь цели мини-проекта. То есть, на этом этапе, когда мы говорим об овладении УУД, ребенок не только знает несколько способов достижения цели, но и может самостоятельно выбрать наиболее оптимальный в данных условиях.

Особенности оценки личностных результатов

В планируемых результатах, описывающих группу личностные, отсутствует блок «Выпускник научится». Это означает, что личностные результаты выпускников на ступени начального общего образования в полном соответствии с требованиями Стандарта не подлежат итоговой оценке.

Формирование и достижение указанных выше личностных результатов— задача и ответственность системы образования и образовательной организации. Поэтому в ходе текущей оценки возможна ограниченная оценка сформированности отдельных личностных результатов, полностью отвечающая этическим принципам охраны и защиты интересов ребёнка и конфиденциальности, в форме, не представляющей угрозы личности, психологической безопасности и эмоциональному статусу обучающегося. Такая оценка направлена на решение задачи оптимизации личностного развития обучающихся и включает три основных компонента:

- характеристику достижений и положительных качеств обучающегося;
- определение приоритетных задач и направлений личностного развития с учётом, как достижений, так и психологических проблем развития ребёнка;
- систему психолого-педагогических рекомендаций, призванных обеспечить успешную реализацию задач начального общего образования.

Мониторинг процесса формирования метапредметных УУД в 1-4 классах является логическим продолжением диагностической работы педагога, начинающейся с диагностики школьной успешности.

В 1 классе проводится три диагностические процедуры: в сентябре – диагностика школьной готовности, позволяющая поставить педагогические задачи на адаптационный период, в январе и мае – итог 1-го года обучения. На основе анализа данных оценивается успешность работы за прошедший период, и ставятся задачи работы с обучающимися на предстоящий год. Со 2-го класса в начале каждого учебного года ставятся задачи на

предстоящий этап обучения с корректировкой полученных результатов мониторинга, в конце каждого года подводятся итоги, анализ и корректировка условий формирования УУД.

Существующие методики позволяют оценить позитивную динамику развития различных составляющих универсальных учебных действий, но являются недостаточными для последовательного проектирования условий формирования у обучающихся универсальных учебных действий. В качестве инструмента в мониторинге Учреждения используются специально разработанные листы диагностического характера.

Характеристика результатов формирования универсальных учебных действий на разных этапах обучения

При оценке сформированности учебной деятельности (*умение учиться*) учитывается возрастная специфика, которая в младшем школьном возрасте, заключается в постепенном переходе от совместной деятельности учителя и учащегося к совместно-разделённой.

ЛИЧНОСТНЫЕ			
1 класс	2 класс	3 класс	4 класс
1. Ценить и принимать следующие базовые ценности: «добро», «терпение», «родина», «природа», «семья».	1. Ценить и принимать следующие базовые ценности: «добро», «терпение», «родина», «природа», «семья», «мир», «настоящий друг».	1. Ценить и принимать следующие базовые ценности: «добро», «терпение», «родина», «природа», «семья», «мир», «настоящий друг», «справедливость», «желание понимать друг друга», «понимать позицию другого человека».	1. Ценить и принимать следующие базовые ценности: «добро», «терпение», «родина», «природа», «семья», «мир», «настоящий друг», «справедливость», «желание понимать друг друга», «понимать позицию другого человека», «народ», «национальность» и т.д.
2. Уважать свою семью, родителей, родственников, взрослых и ровесников.	2. Уважать свой народ, свою родину.	2. Уважать свой народ, свою родину, терпимость к обычаям и традициям других народов.	2. Уважать свой народ, другие народы, принимать ценности других народов.
3. Освоить роль ученика, формирование интереса (мотивации) к учению.	3. Освоение личностного смысла учения, желания учиться.	3. Освоение личностного смысла учения; желание продолжать свою учебу.	3. Освоение личностного смысла учения; выбор дальнейшего образовательного маршрута.
4. Оценивать жизненные	4. Оценивать жизненные	4. Оценивать жизненные	4. Оценка жизненных

ситуаций и поступки героев художественных текстов с точки зрения общечеловеческих норм.	ситуаций, своё поведение и поступки героев художественных текстов с точки зрения общечеловеческих норм.	ситуации, своего поведения и поступков героев художественных текстов с точки зрения общечеловеческих норм, нравственных и этических ценностей.	ситуаций, своего поведения и поступков героев художественных текстов с точки зрения общечеловеческих норм, нравственных и этических ценностей, ценностей гражданина России.
---	---	--	---

РЕГУЛЯТИВНЫЕ			
1 класс	2 класс	3 класс	4 класс
<p>1. Организовывать свое рабочее место под руководством учителя.</p> <p>2. Определять цель выполнения заданий на уроке, во внеурочной деятельности, в жизненных ситуациях под руководством учителя.</p> <p>3. Определять план выполнения заданий на уроках, внеурочной деятельности, жизненных ситуациях под руководством учителя.</p> <p>4. Следовать режиму организации учебной и внеучебной деятельности.</p>	<p>1. Самостоятельно организовывать свое рабочее место.</p> <p>2. Определять цель учебной деятельности с помощью учителя и самостоятельно.</p> <p>3. Определять план выполнения заданий на уроках, внеурочной деятельности, жизненных ситуациях под руководством учителя и самостоятельно.</p> <p>4. Соотносить выполненное задание с образцом, предложенным учителем.</p>	<p>1. Самостоятельно организовывать свое рабочее место в соответствии с целью выполнения заданий.</p> <p>2. Определять цель учебной деятельности самостоятельно.</p> <p>3. Определять план выполнения заданий на уроках, внеурочной деятельности, жизненных ситуациях самостоятельно.</p> <p>4. Определять правильность выполненного задания на основе сравнения с предыдущими заданиями, или на</p>	<p>Самостоятельно организовывать свою деятельность: формулировать задание; определять его цель, прогнозировать результат, планировать алгоритм его выполнения, оценивать процесс выполнения, корректировать работу по ходу его выполнения, определять критерии оценивания, оценивать деятельность и её результат.</p>

	<p>5. Корректировать выполнение задания в дальнейшем.</p> <p>6. Оценка своего задания по следующим параметрам: легко выполнять, возникли сложности при выполнении.</p>	<p>основе различных образцов.</p> <p>5. Корректировать выполнение задания в соответствии с планом, условиями выполнения, результатом действий на определенном этапе.</p> <p>6. Оценка своего задания по заранее представленным параметрам.</p>	
--	--	--	--

ПОЗНАВАТЕЛЬНЫЕ			
1 класс	2 класс	3 класс	4 класс
<p>1. Ориентироваться в учебнике: определять умения, которые будут сформированы на основе изучения данного раздела.</p> <p>2. Отвечать на простые вопросы учителя, находить нужную информацию в учебнике.</p>	<p>1. Ориентироваться в учебнике: определять умения, которые будут сформированы на основе изучения данного раздела; определять круг своего незнания.</p> <p>2. Отвечать на простые и сложные вопросы учителя, самим задавать вопросы, находить нужную информацию в учебнике.</p>	<p>1. Ориентироваться в учебнике: определять умения, которые будут сформированы на основе изучения данного раздела; определять круг своего незнания; планировать свою работу по изучению незнакомого материала.</p> <p>2. Самостоятельно предполагать, какая дополнительная информация будет нужна для изучения незнакомого материала; отбирать необходимые источники информации среди предложенных учителем: словарей,</p>	<p>1. Ориентироваться в учебнике: определять умения, которые будут сформированы на основе изучения данного раздела; определять круг своего незнания; планировать свою работу по изучению незнакомого материала, прогнозируя результат.</p> <p>2. Самостоятельно предполагать, какая дополнительная информация будет нужна для изучения нового материала, сопоставлять и отбирать информацию, полученную из различных источников (словари, энциклопедии,</p>

<p>3. Сравнить предметы, объекты: находить общее и различие.</p> <p>4. Пересказывать прочитанный или прослушанный текст, определять его тему.</p> <p>5. Использовать в своей деятельности простейшие приборы: линейку, треугольник и т.д.</p> <p>6. Наблюдать и делать простые выводы под руководством учителя.</p>	<p>3. Группировать предметы, объекты на основе существенных признаков.</p> <p>4. Подробно пересказывать прочитанный или прослушанный текст; составлять простой план, подбирать название.</p> <p>5. Использовать в работе простейшие инструменты и более сложные приборы (циркуль).</p> <p>6. Наблюдать и делать самостоятельно простые выводы.</p> <p>7. Определять, в каких источниках можно найти необходимую информацию для выполнения задания.</p>	<p>энциклопедий, справочников.</p> <p>3. Сравнить и группировать предметы, объекты по нескольким основаниям; находить закономерности; самостоятельно продолжать их по установленному правилу.</p> <p>4. Составлять сложный план текста, определять жанр текста.</p> <p>5. Использовать в работе литературу, инструменты, приборы, ИКТ.</p> <p>6. Самостоятельно делать выводы, представлять информацию на основе схем, моделей, сообщений, в том числе с помощью ИКТ.</p> <p>7. Извлекать информацию, представленную в разных формах (текст, таблица, схема, модель, иллюстрация и др.).</p>	<p>справочники, электронные диски, сеть Интернет).</p> <p>3. Анализировать, сравнивать, группировать различные объекты, явления, факты.</p> <p>4. Уметь передавать содержание в сжатом, выборочном или развернутом виде.</p> <p>5. Использовать при выполнении задания различные средства: справочную литературу, ИКТ, инструменты и приборы.</p> <p>6. Самостоятельно делать выводы, перерабатывать информацию, преобразовывать её, представлять информацию на основе схем, моделей, сообщений, в том числе с помощью ИКТ.</p> <p>7. Представлять информацию в виде текста, таблицы, схемы, модели, в том числе с помощью ИКТ.</p>
---	--	--	---

КОММУНИКАТИВНЫЕ

1 класс	2 класс	3 класс	4 класс
<p>1. Участвовать в диалоге на уроке и в жизненных ситуациях.</p> <p>2. Участвовать в работе пары.</p> <p>3. Отвечать на вопросы учителя, товарищей по классу.</p> <p>4. Слушать и понимать речь других.</p> <p>5. Соблюдать простейшие нормы речевого этикета: здороваться, прощаться, благодарить.</p>	<p>1. Участвовать в диалоге; слушать и понимать других, высказывать свою точку зрения на события, поступки.</p> <p>2. Участвовать в работе группы, распределять роли, договариваться друг с другом.</p> <p>3. Формулировать свои мысли в устной и оформлять в письменной речи с учетом своих учебных и жизненных ситуаций.</p>	<p>1. Участвовать в диалоге: слушать и понимать других, высказывать свою точку зрения на события, поступки, стараться их объяснить.</p> <p>2. Выполняя различные роли в группе, сотрудничать в совместном решении проблемы (задачи).</p> <p>3. Отстаивать свою точку зрения, соблюдая правила речевого этикета.</p> <p>4. Задавать вопросы, чтобы понять точку зрения другого.</p> <p>5. Критично относиться к своему мнению.</p>	<p>1. Участвовать в диалоге; слушать и понимать других, высказывать свою точку зрения на события, поступки, аргументировать их.</p> <p>2. Выполняя различные роли в группе, сотрудничать в совместном решении проблемы (задачи), разделять ответственность за принятое решение.</p> <p>3. Отстаивать свою точку зрения, соблюдая правила речевого этикета; аргументировать свою точку зрения с помощью фактов и дополнительных сведений.</p> <p>4. Понимать точку зрения другого.</p> <p>5. Критично относиться к своему мнению. Уметь взглянуть на ситуацию с иной позиции и договариваться с людьми иных позиций.</p> <p>6. Предвидеть последствия коллективных решений.</p>

Последовательная работа по проектированию условий и отслеживанию достигнутых результатов позволит:

- учителю повышать профессиональную компетентность в создании эффективных условий формирования у обучающихся УУД;

- родителю присоединиться к особенностям современного образования;
- обучающимся приобретать опыт самооценки и целенаправленного саморазвития.

Корректировка программы мониторинга планируется по мере создания эффективных инструментов диагностики, с целью минимизации энергозатратности при получении точной и объективной информации о динамик

Таким образом, реализация программы формирования универсальных учебных действий начального общего образования обеспечит преемственность и достижение планируемых результатов выпускником начальной общеобразовательной школы: целевых установок, знаний, умений, навыков и компетенций, способностью и готовностью к познанию мира, обучению, сотрудничеству, самообразованию и саморазвитию.

2.1.9. Формирование универсальных учебных действий во внеурочной деятельности.

Личностное развитие обучающегося подразумевает, прежде всего, становление человека как автономного носителя общечеловеческого опыта, форм поведения и деятельности, который:

- понимает систему социально принятых знаков и символов, существующих в современной культуре (знаково-символьные универсальные учебные действия - УУД);
- владеет приемами волевой саморегуляции, целеполагания и планирования (регулятивные УУД);
- умеет сотрудничать, влиять на поведение партнера или группы (коммуникативные УУД).

Это значит, что для личностного роста обучающегося актуальны все группы УУД.

Внеурочная деятельность ставит своей целью, прежде всего, развитие личности обучающихся и в соответствии с требованиями ФГОС организуется по направлениям развития личности (спортивно-оздоровительное, духовно-нравственное, социальное, общеинтеллектуальное, общекультурное).

В ФГОС помимо привычных требований к образовательным результатам выпускника начальной школы по учебным предметам выделен новый результат "выпускник получит возможность научиться", например: результативно действовать в новых ситуациях, извлекать из собственного опыта новые знания, самостоятельно использовать ранее накопленные знания и умения и др.

Содержание деятельности обучающихся во внеурочное время должно быть направлено, прежде всего, на апробацию, тренировку и развитие УУД, предполагаемых ФГОС, и личностных результатов освоения ООП, таких как:

- осознание уникальности своей личности, которая обладает индивидуальными особенностями, определенными интересами, привязанностями и ценностями;
- умение давать оценку своим действиям;
- ориентация в человеческих качествах, осознание значимости таких нравственных категорий, как добро, красота, истина;
- осознание себя гражданином (знание своих основных обязанностей и прав, умение действовать в группе и на благо группы, ставить для себя запреты и др.);
- умение выражать собственное мнение и т. д.

В широком значении "универсальные учебные действия" - это действия, направленные на саморазвитие и самосовершенствование путем сознательного и активного присвоения нового социального опыта.

В более узком (психологическом значении) "универсальные учебные действия" - это совокупность действий учащегося, обеспечивающих его культурную идентичность, социальную компетентность, толерантность, способность к самостоятельному усвоению новых знаний и умений, включая организацию этого процесса.

2.1.10. Планируемые результаты в освоении школьниками универсальных учебных действий по завершении начального обучения.

Педагогические ориентиры: Развитие личности.

В сфере личностных универсальных учебных действий у выпускников будут сформированы внутренняя позиция обучающегося, адекватная мотивация учебной деятельности, включая учебные и познавательные мотивы, ориентация на моральные нормы и их выполнение.

Педагогические ориентиры: Самообразование и самоорганизация.

В сфере регулятивных универсальных учебных действий выпускники овладеют всеми типами учебных действий, направленных на организацию своей работы в образовательном учреждении и вне его, включая способность принимать и сохранять учебную цель и задачу, планировать её реализацию (в том числе во внутреннем плане), контролировать и оценивать свои действия, вносить соответствующие коррективы в их выполнение.

Педагогические ориентиры: Исследовательская культура.

В сфере познавательных универсальных учебных действий выпускники научатся воспринимать и анализировать сообщения и важнейшие их компоненты — тексты, использовать знаково-символические средства, в том числе овладеют действием моделирования, а также широким спектром логических действий и операций, включая общие приёмы решения задач.

Педагогические ориентиры: Культура общения

В сфере коммуникативных универсальных учебных действий выпускники приобретут умения учитывать позицию собеседника (партнёра), организовывать и осуществлять сотрудничество и кооперацию с учителем и сверстниками, адекватно воспринимать и передавать информацию, отображать предметное содержание и условия деятельности в сообщениях, важнейшими компонентами которых являются тексты.

«Условия, обеспечивающие развитие УУД в образовательном процессе»

Учитель знает:

- важность формирования универсальных учебных действий школьников;
- сущность и виды универсальных умений,
- педагогические приемы и способы их формирования.

Учитель умеет:

- отбирать содержание и конструировать учебный процесс с учетом формирования УДД
- использовать диагностический инструментарий успешности формирования

2.2. Программы учебных предметов, курсов, в том числе курсов внеурочной деятельности

2.2.1. Общие положения

Начальная школа — самоценный, принципиально новый этап в жизни ребёнка: начинается систематическое обучение в образовательном учреждении, расширяется сфера взаимодействия ребёнка с окружающим миром, изменяется социальный статус и увеличивается потребность в самовыражении.

Образование в начальной школе является базой, фундаментом всего последующего обучения. В первую очередь это касается сформированности универсальных учебных действий (УУД), обеспечивающих умение учиться. Начальное общее образование призвано решать свою главную задачу — закладывать основу формирования учебной деятельности ребёнка, включающую систему учебных и познавательных мотивов, умения принимать, сохранять, реализовывать учебные цели, планировать, контролировать и оценивать учебные действия и их результат.

Особенностью содержания современного начального общего образования является не только ответ на вопрос, что ученик должен знать (запомнить, воспроизвести), но и

формирование универсальных учебных действий в личностных, коммуникативных, познавательных, регулятивных сферах, обеспечивающих способность к организации самостоятельной учебной деятельности, а также при формировании ИКТ-компетентности обучающихся.

Кроме этого, определение в программах содержания тех знаний, умений и способов деятельности, которые являются надпредметными, т. е. формируются средствами каждого учебного предмета, позволяет объединить возможности всех учебных предметов для решения общих задач обучения, приблизиться к реализации «идеальных» целей образования. В то же время такой подход позволит предупредить узкопредметность в отборе содержания образования, обеспечить интеграцию в изучении разных сторон окружающего мира.

Уровень сформированности УУД в полной мере зависит от способов организации учебной деятельности и сотрудничества, познавательной, творческой, художественно-эстетической и коммуникативной деятельности школьников. Это определило необходимость выделить в примерных программах содержание не только знаний, но и видов деятельности, которое включает конкретные УУД, обеспечивающие творческое применение знаний для решения жизненных задач, начальные умения самообразования. Именно этот аспект примерных программ даёт основание для утверждения гуманистической, лично ориентированной направленности образовательной деятельности младших школьников.

Важным условием развития детской любознательности, потребности самостоятельного познания окружающего мира, познавательной активности и инициативности в начальной школе является создание развивающей образовательной среды, стимулирующей активные формы познания: наблюдение, опыты, учебный диалог и пр. Младшему школьнику должны быть созданы условия для развития рефлексии — способности осознавать и оценивать свои мысли и действия как бы со стороны, соотносить результат деятельности с поставленной целью, определять своё знание и незнание и др. Способность к рефлексии — важнейшее качество, определяющее социальную роль ребёнка как ученика, школьника, направленность на саморазвитие.

Начальное общее образование вносит вклад в социально-личностное развитие ребёнка. В процессе обучения формируется достаточно осознанная система представлений об окружающем мире, о социальных и межличностных отношениях, нравственно-этических нормах. Происходят изменения в самооценке ребёнка. Оставаясь достаточно оптимистической и высокой, она становится всё более объективной и самокритичной.

Рабочие программы по учебным предметам, курсам разработаны в соответствии с требованиями к результатам (личностным, метапредметным, предметным) освоения основной образовательной программы начального общего образования Федерального государственного образовательного стандарта начального общего образования, в соответствии с УМК.

Рабочие программы учебных предметов, курсов содержат:

- 1) планируемые результаты освоения учебного предмета, курса;
- 2) содержание учебного предмета, курса;
- 3) тематическое планирование с указанием количества часов, отводимых на освоение каждой темы.

Рабочие программы курсов внеурочной деятельности содержат:

- 1) результаты освоения курса внеурочной деятельности;
- 2) содержание курса внеурочной деятельности с указанием форм организации и видов деятельности.
- 3) тематическое планирование

Рабочие программы по учебным предметам, курсам, в том числе курсам внеурочной деятельности на текущий учебный год, разработаны в соответствии с Положением о

рабочей программе (Приложение: «Положение о рабочей программе учебных предметов, курсов», «Положение о рабочей программе курсов внеурочной деятельности»).

2.2.2. Основное содержание учебных предметов, курсов, в том числе курсов внеурочной деятельности

2.2.2.1. Русский язык

УМК «Школа России»

В.П. Канакиной, М.Н. Горецкого

ПЛАНИРУЕМЫЕ РЕЗУЛЬТАТЫ ОСВОЕНИЯ УЧЕБНОГО ПРЕДМЕТА

Личностные результаты

- Формирование чувства гордости за свою Родину, российский народ и историю России; осознание своей этнической и национальной принадлежности, формирование ценностей многонационального российского общества; становление гуманистических и демократических ценностных ориентаций.

- Формирование целостного, социально ориентированного взгляда на мир в его органичном единстве и разнообразии природы, народов, культур и религий.

- Формирование уважительного отношения к иному мнению, истории и культуре других народов.

- Владение начальными навыками адаптации в динамично изменяющемся и развивающемся мире.

- Принятие и освоение социальной роли обучающегося, развитие мотивов учебной деятельности и формирование личностного смысла учения.

- Развитие самостоятельности и личной ответственности за свои поступки, в том числе в информационной деятельности, на основе представлений о нравственных нормах, социальной справедливости и свободе.

- Формирование эстетических потребностей, ценностей и чувств.

- Развитие этических чувств, доброжелательности и эмоционально-нравственной отзывчивости, понимания и сопереживания чувствам других людей.

- Развитие навыков сотрудничества со взрослыми и сверстниками в различных социальных ситуациях, умения не создавать конфликтов и находить выходы из спорных ситуаций.

- Формирование установки на безопасный, здоровый образ жизни, мотивации к творческому труду, к работе на результат, бережному отношению к материальным и духовным ценностям.

Метапредметные результаты

- Владение способностью принимать и сохранять цели и задачи учебной деятельности, поиска средств её осуществления.

- Формирование умения планировать, контролировать и оценивать учебные действия в соответствии с поставленной задачей и условиями её реализации, определять наиболее эффективные способы достижения результата.

- Использование знаково-символических средств представления информации.

- Активное использование речевых средств и средств для решения коммуникативных и познавательных задач.

- Использование различных способов поиска (в справочных источниках), сбора, обработки, анализа, организации, передачи и интерпретации информации.

- Владение навыками смыслового чтения текстов различных стилей и жанров в соответствии с целями и задачами: осознанно строить речевое высказывание в соответствии с задачами коммуникации и составлять тексты в устной и письменной формах.

- Овладение логическими действиями сравнения, анализа, синтеза, обобщения, классификации по родовидовым признакам, установления аналогий и причинно-следственных связей, построения рассуждений, отнесения к известным понятиям.

- Готовность слушать собеседника и вести диалог, признавать возможность существования различных точек зрения и права каждого иметь свою, излагать своё мнение и аргументировать свою точку зрения и оценки событий.

- Определение общей цели и путей её достижения; умение договариваться о распределении функций и ролей в совместной деятельности; осуществлять взаимный контроль в совместной деятельности, адекватно оценивать собственное поведение и поведение окружающих.

- Готовность конструктивно разрешать конфликты посредством учёта интересов сторон и сотрудничества.

- Овладение начальными сведениями о сущности и особенностях объектов, процессов и явлений действительности в соответствии с содержанием учебного предмета «Русский язык».

- Овладение базовыми предметными и межпредметными понятиями, отражающими существенные связи и отношения между объектами и процессами.

- Умение работать в материальной и информационной среде начального общего образования (в том числе с учебными моделями) в соответствии с содержанием учебного предмета «Русский язык».

Предметные результаты

Выпускник научится:

- различать звуки и буквы;
- характеризовать звуки русского языка: гласные ударные/безударные; согласные твердые/мягкие, парные/непарные твердые и мягкие; согласные звонкие/глухие, парные/непарные звонкие и глухие;
- пользоваться русским алфавитом на основе знания последовательности букв в нем для упорядочивания слов и поиска необходимой информации в различных словарях и справочниках;
- различать изменяемые и неизменяемые слова;
- различать родственные (однокоренные) слова и формы слова;
- находить в словах с однозначно выделяемыми морфемами окончание, корень, приставку, суффикс;
- выявлять слова, значение которых требует уточнения;
- определять значение слова по тексту или уточнять с помощью толкового словаря;
- подбирать синонимы для устранения повторов в тексте;
- распознавать грамматические признаки слов;
- с учетом совокупности выявленных признаков (что называет, на какие вопросы отвечает, как изменяется) относить слова к определенной группе основных частей речи (имена существительные, имена прилагательные, глаголы) ;
- различать предложение, словосочетание, слово;
- устанавливать при помощи смысловых вопросов связь между словами в словосочетании и предложении;
- классифицировать предложения по цели высказывания, находить повествовательные/побудительные/вопросительные предложения;
- определять восклицательную/невосклицательную интонацию предложения;
- находить главные и второстепенные (без деления на виды) члены предложения;
- выделять предложения с однородными членами;
- применять правила правописания (в объеме содержания курса);
- определять (уточнять) написание слова по орфографическому словарю учебника;
- безошибочно списывать текст объемом 80—90 слов;

- писать под диктовку тексты объемом 75—80 слов в соответствии с изученными правилами правописания;
- проверять собственный и предложенный текст, находить и исправлять орфографические и пунктуационные ошибки;
- оценивать правильность (уместность) выбора языковых и неязыковых средств устного общения на уроке, в школе, в быту, со знакомыми и незнакомыми, с людьми разного возраста;
- соблюдать в повседневной жизни нормы речевого этикета и правила устного общения (умение слышать, реагировать на реплики, поддерживать разговор);
- выражать собственное мнение и аргументировать его;
- самостоятельно озаглавливать текст;
- составлять план текста;
- сочинять письма, поздравительные открытки, записки и другие небольшие тексты для конкретных ситуаций общения.

Выпускник получит возможность научиться:

- пользоваться русским алфавитом на основе знания последовательности букв в нем для упорядочивания слов и поиска необходимой информации в различных словарях и справочниках;
- соблюдать нормы русского и родного литературного языка в собственной речи и оценивать соблюдение этих норм в речи собеседников (в объеме представленного в учебнике материала);
- находить при сомнении в правильности постановки ударения или произношения слова ответ самостоятельно (по словарю учебника) либо обращаться за помощью к учителю, родителям и др. ;
- выполнять морфемный анализ слова в соответствии с предложенным учебником алгоритмом, оценивать правильность его выполнения;
- использовать результаты выполненного морфемного анализа для решения орфографических и/или речевых задач;
- подбирать антонимы для точной характеристики предметов при их сравнении;
- различать употребление в тексте слов в прямом и переносном значении (простые случаи);
- оценивать уместность использования слов в тексте;
- выбирать слова из ряда предложенных для успешного решения коммуникативной задачи;
- проводить морфологический разбор имен существительных, имен прилагательных, глаголов по предложенному в учебнике алгоритму; оценивать правильность проведения морфологического разбора;
- находить в тексте такие части речи, как личные местоимения и наречия, предлоги вместе с существительными и личными местоимениями, к которым они относятся, союзы и, а, но, частицу не при глаголах;
- различать второстепенные члены предложения —определения, дополнения, обстоятельства;
- выполнять в соответствии с предложенным в учебнике алгоритмом разбор простого предложения (по членам предложения, синтаксический), оценивать правильность разбора;
- различать простые и сложные предложения;
- осознавать место возможного возникновения орфографической ошибки;
- подбирать примеры с определенной орфограммой;
- при составлении собственных текстов перефразировать записываемое, чтобы избежать орфографических и пунктуационных ошибок;
- при работе над ошибками осознавать причины появления ошибки и определять способы действий, помогающие предотвратить ее в последующих письменных работах;

- создавать тексты по предложенному заголовку;
- подробно или выборочно пересказывать текст;
- пересказывать текст от другого лица;
- составлять устный рассказ на определенную тему с использованием разных типов речи: описание, повествование, рассуждение;
- анализировать и корректировать тексты с нарушенным порядком предложений, находить в тексте смысловые пропуски;
- корректировать тексты, в которых допущены нарушения культуры речи;
- анализировать последовательность собственных действий при работе над изложениями и сочинениями и соотносить их с разработанным алгоритмом; оценивать правильность выполнения учебной задачи: соотносить собственный текст с исходным (для изложений) и с назначением, задачами, условиями общения (для самостоятельно создаваемых текстов);
- соблюдать нормы речевого взаимодействия при интерактивном общении (sms-сообщения, электронная почта, Интернет и другие виды и способы связи).

Содержание курса

Программа направлена на реализацию средствами предмета «Русский язык» **основных задач** образовательной области «Филология»:

1. Формирование первоначальных представлений о единстве и многообразии языкового и культурного пространства России, о языке как основе национального самосознания;
2. Развитие диалогической и монологической устной и письменной речи;
3. Развитие коммуникативных умений;
4. Развитие нравственных и эстетических чувств;
5. Развитие способностей к творческой деятельности.

Программа определяет ряд практических **задач**, решение которых обеспечит достижение основных целей изучения предмета:

- развитие речи, мышления, воображения школьников, умения выбирать средства языка в соответствии с целями, задачами и условиями общения;
- формирование у младших школьников первоначальных представлений о системе и структуре русского языка: лексике, фонетике, графике, орфоэпии, морфемике (состав слова), морфологии и синтаксисе;
- формирование навыков культуры речи во всех её проявлениях, умений правильно писать и читать, участвовать в диалоге, составлять несложные устные монологические высказывания и письменные тексты;
- воспитание позитивного эмоционально-ценностного отношения к русскому языку, чувства сопричастности к сохранению его уникальности и чистоты; пробуждение познавательного интереса к языку, стремления совершенствовать свою речь.

Курс русского языка начинается с обучения грамоте. Обучение грамоте направлено на формирование навыка чтения и основ элементарного графического навыка, развитие речевых умений, обогащение и активизацию словаря, совершенствование фонематического слуха, осуществление грамматико-орфографической пропедевтики. Задачи обучения грамоте решаются на уроках обучения чтению и на уроках обучения письму. Обучение письму идёт параллельно с обучением чтению с учётом принципа координации устной и письменной речи. Содержание обучения грамоте обеспечивает решение основных задач трёх его периодов: *добукварного* (подготовительного), *букварного* (основного) и *послебукварного* (заключительного).

Добукварный период является введением в систему языкового и литературного

образования. Его содержание направлено на создание мотивации к учебной деятельности, развитие интереса к самому процессу чтения. Особое внимание на этом этапе уделяется выявлению начального уровня развитости устных форм речи у каждого ученика, особенно слушания и говорения. Стоят и другие задачи — приобщение к учебной деятельности, приучение к требованиям школы.

Введение детей в мир языка начинается со знакомства со словом, его значением, с осмысления его номинативной функции в различных коммуникативно-речевых ситуациях, с различения в слове его содержания (значения) и формы (фонетической и графической). У первоклассников формируются первоначальные представления о предложении, развивается фонематический слух и умение определять последовательность звуков в словах различной звуковой и слоговой структуры. Они учатся осуществлять звуковой анализ слов с использованием схем-моделей, делить слова на слоги, находить в слове ударный слог, «читать» слова по следам звукового анализа, ориентируясь на знак ударения и букву ударного гласного звука. На подготовительном этапе формируются первоначальные представления о гласных и согласных (твёрдых и мягких) звуках, изучаются первые пять гласных звуков и обозначающие их буквы. На уроках письма дети усваивают требования к положению тетради, ручки, к правильной посадке, сначала учатся писать элементы букв, а затем овладевают письмом букв.

Содержание *букварного* периода охватывает изучение первых согласных звуков и их буквенных обозначений; последующих гласных звуков и букв, их обозначающих; знакомство с гласными звуками, обозначающими два звука; знакомство с буквами, не обозначающими звуков. Специфическая особенность данного этапа заключается в непосредственном обучении чтению, усвоению его механизма. Первоклассники осваивают два вида чтения: орфографическое (читаю, как написано) и орфоэпическое (читаю, как говорю); работают со слоговыми таблицами и слогами-слиянными; осваивают письмо всех гласных и согласных букв, слогов с различными видами соединений, слов, предложений, небольших текстов.

Послебукварный (заключительный) — повторительно-обобщающий этап. На данном этапе обучения грамоте осуществляется постепенный переход к чтению целыми словами, формируется умение читать про себя, развиваются и совершенствуются процессы сознательного, правильного, темпового и выразительного чтения слов, предложений, текстов. Учащиеся знакомятся с речевым этикетом (словесные способы выражения приветствия, благодарности, прощания и т.д.) на основе чтения и разыгрывания ситуаций общения. Обучение элементам фонетики, лексики и грамматики идёт параллельно с формированием коммуникативно-речевых умений и навыков, с развитием творческих способностей детей. В этот период дети начинают читать литературные тексты и включаются в проектную деятельность по подготовке «Праздника букваря», в ходе которой происходит осмысление полученных в период обучения грамоте знаний.

После обучения грамоте начинается отдельное изучение русского языка и литературного чтения.

Систематический курс русского языка представлен в программе следующими содержательными линиями:

- система языка (основы лингвистических знаний): лексика, фонетика и орфоэпия, графика, состав слова (морфемика), грамматика (морфология и синтаксис);
- орфография и пунктуация;
- развитие речи.

Содержание курса имеет концентрическое строение, предусматривающее изучение одних и тех же разделов и тем в каждом классе. Такая структура программы позволяет учитывать степень подготовки учащихся к восприятию тех или иных сведений о языке,

обеспечивает постепенное возрастание сложности материала и организует комплексное изучение грамматической теории, навыков правописания и развития речи.

Языковой материал обеспечивает формирование у младших школьников первоначальных представлений о системе и структуре русского языка с учётом возрастных особенностей младших школьников, а также способствует усвоению ими норм русского литературного языка. Изучение орфографии и пунктуации, а также развитие устной и письменной речи учащихся служит решению практических задач общения и формирует навыки, определяющие культурный уровень учащихся.

Программа направлена на формирование у младших школьников представлений о языке как явлении национальной культуры и основном средстве человеческого общения, на осознание ими значения русского языка как государственного языка Российской Федерации, языка межнационального общения.

В программе выделен раздел «Виды речевой деятельности». Его содержание обеспечивает ориентацию младших школьников в целях, задачах, средствах и значении различных видов речевой деятельности (слушания, говорения, чтения и письма). Развитие и совершенствование всех видов речевой деятельности заложит основы для овладения устной и письменной формами языка, культурой речи. Учащиеся научатся адекватно воспринимать звучащую и письменную речь, анализировать свою и оценивать чужую речь, создавать собственные монологические устные высказывания и письменные тексты в соответствии с задачами коммуникации. Включение данного раздела в программу усиливает внимание к формированию коммуникативных умений и навыков, актуальных для практики общения младших школьников.

Содержание систематического курса русского языка представлено в программе как совокупность понятий, правил, сведений, взаимодействующих между собой, отражающих реально существующую внутреннюю взаимосвязь всех сторон языка: фонетической, лексической, словообразовательной и грамматической (морфологической и синтаксической).

Знакомясь с единицами языка разных уровней, учащиеся усваивают их роль, функции, а также связи и отношения, существующие в системе языка и речи. Усвоение морфологической и синтаксической структуры языка, правил строения слова и предложения, графической формы букв осуществляется на основе формирования символическо-моделирующих учебных действий с языковыми единицами. Через овладение языком — его лексикой, фразеологией, фонетикой и графикой, богатейшей словообразовательной системой, грамматикой, разнообразием синтаксических структур — формируется собственная языковая способность ученика, осуществляется становление личности.

Значимое место в программе отводится темам «Текст», «Предложение и словосочетание». Они наиболее явственно обеспечивают формирование и развитие коммуникативно-речевой компетенции учащихся. Работа над текстом предусматривает формирование речевых умений и овладение речеведческими сведениями и знаниями по языку, что создаст действенную основу для обучения школьников составлению текстов по образцу (изложение), собственных текстов разного типа (текст-повествование, текст-описание, текст-рассуждение) и жанра с учётом замысла, адресата и ситуации общения, соблюдению норм построения текста (логичность, последовательность, связность, соответствие теме и главной мысли и др.), развитию умений, связанных с оценкой и самооценкой выполненной учеником творческой работы.

Работа над предложением и словосочетанием направлена на обучение учащихся нормам построения и образования предложений, развитие умений пользоваться предложениями в устной и письменной речи, обеспечение понимания содержания и структуры предложений в чужой речи. На синтаксической основе школьники осваивают нормы произношения, процессы словоизменения, формируются грамматические умения, орфографические и речевые навыки.

Программа предусматривает формирование у младших школьников представлений о лексике русского языка. Освоение знаний о лексике способствует пониманию материальной природы языкового знака (слова как единства звучания и значения); осмыслению роли слова в

выражении мыслей, чувств, эмоций; осознанию словарного богатства русского языка и эстетической функции родного слова; овладению умением выбора лексических средств в зависимости от цели, темы, основной мысли, адресата, ситуаций и условий общения; осознанию необходимости пополнять и обогащать собственный словарный запас как показатель интеллектуального и речевого развития личности.

Серьёзное внимание уделяется в программе формированию фонетико-графических представлений о звуках и буквах русского языка. Чёткое представление звуковой и графической формы важно для формирования всех видов речевой деятельности: аудирования, говорения, чтения и письма.

Важная роль отводится формированию представлений о грамматических понятиях: словообразовательных, морфологических, синтаксических. Усвоение грамматических понятий становится процессом умственного и речевого развития: у школьников развиваются интеллектуальные умения анализа, синтеза, сравнения, сопоставления, классификации, обобщения, что служит основой для дальнейшего формирования общеучебных, логических и познавательных (символично-моделирующих) универсальных действий с языковыми единицами.

Программа предусматривает изучение орфографии и пунктуации на основе формирования универсальных учебных действий. Сформированность умений различать части речи и значимые части слова, обнаруживать орфограмму, различать её тип, соотносить орфограмму с определённым правилом, выполнять действие по правилу, осуществлять орфографический самоконтроль является основой грамотного, безошибочного письма.

Содержание программы является основой для овладения учащимися приёмами активного анализа и синтеза (применительно к изучаемым единицам языка и речи), сопоставления, нахождения сходств и различий, дедукции и индукции, группировки, абстрагирования, систематизации, что, несомненно, способствует умственному и речевому развитию. На этой основе развивается потребность в постижении языка и речи как предмета изучения, выработке осмысленного отношения к употреблению в речи основных единиц языка.

Программой предусмотрено целенаправленное формирование первичных навыков работы с информацией. В ходе освоения русского языка формируются умения, связанные с информационной культурой: читать, писать, эффективно работать с учебной книгой, пользоваться лингвистическими словарями и справочниками. Школьники будут работать с информацией, представленной в разных форматах (текст, рисунок, таблица, схема, модель слова, памятка). Они научатся анализировать, оценивать, преобразовывать и представлять полученную информацию, а также создавать новые информационные объекты: сообщения, отзывы, письма, поздравительные открытки, небольшие сочинения, сборники творческих работ, классную газету и др.

Программа предполагает организацию проектной деятельности, которая способствует включению учащихся в активный познавательный процесс. Проектная деятельность позволяет закрепить, расширить, углубить полученные на уроках знания, создаёт условия для творческого развития детей, формирования позитивной самооценки, навыков совместной деятельности со взрослыми и сверстниками, умений сотрудничать друг с другом, совместно планировать свои действия, вести поиск и систематизировать нужную информацию.

ОПИСАНИЕ ЦЕННОСТНЫХ ОРИЕНТИРОВ СОДЕРЖАНИЯ ПРЕДМЕТА, КУРСА

Ведущее место предмета «Русский язык» в системе общего образования обусловлено тем, что русский язык — это родной язык русского народа, государственный язык Российской Федерации, средство межнационального общения, основа формирования гражданской идентичности и толерантности в поликультурном обществе.

Изучение русского языка способствует пониманию того, что язык представляет собой явление национальной культуры и основное средство человеческого общения, средство получения знаний в разных сферах человеческой деятельности.

В процессе изучения русского языка у учащихся начальной школы формируется позитивное эмоционально-ценностное отношение к русскому языку, чувство сопричастности к сохранению его уникальности и чистоты, осознание эстетической ценности родного языка, пробуждение познавательного интереса к языку, стремление к его грамотному использованию в устной и письменной речи.

Изучение русского языка является средством овладения первоначальными научными знаниями о русском языке, представлениями о взаимосвязи его уровней и единиц, о нормах русского литературного языка и правилах речевого этикета, средством развития умений ориентироваться в целях, задачах, условиях общения, выборе адекватных языковых средств для успешного решения коммуникативных задач.

Русский язык является основным каналом социализации личности, основой развития мышления, воображения, интеллектуальных и творческих способностей учащихся, основой формирования умения учиться и способности к организации своей деятельности, средством формирования морально-этических норм, принятых в обществе.

«Русский язык» — это главный, центральный предмет в начальном звене школы, он неразрывно связан со всеми школьными предметами, влияет на качество их усвоения, обеспечивает готовность выпускников начальной школы к дальнейшему образованию.

Систематический курс

Фонетика и орфоэпия. Различение гласных и согласных звуков. Нахождение в слове ударных и безударных гласных звуков. Различение мягких и твёрдых согласных звуков, определение парных и непарных по твёрдости-мягкости согласных звуков. Различение звонких и глухих согласных звуков, определение парных и непарных по звонкости-глухости согласных звуков. Определение качественной характеристики звука: гласный — согласный; гласный ударный — безударный; согласный твёрдый — мягкий, парный — непарный; согласный звонкий — глухой, парный — непарный. Деление слов на слоги. Слоγοобразующая роль гласных звуков. Словесное ударение и логическое (смысловое) ударение в предложениях. Словообразующая функция ударения. Ударение, произношение звуков и сочетаний звуков в соответствии с нормами современного русского литературного языка. *Фонетический анализ слова.*

Графика. Различение звуков и букв. Обозначение на письме твёрдости и мягкости согласных звуков. Использование на письме разделительных твёрдого (ь) и мягкого (ъ) знаков.

Установление соотношения звукового и буквенного состава в словах типа *стол, конь*; в словах с йотированными гласными *е, ё, ю, я*; в словах с непроизносимыми согласными.

Использование небуквенных графических средств: пробела между словами, знака переноса, красной строки (абзаца), пунктуационных знаков (в пределах изученного).

Знание алфавита: правильное название букв, их последовательность. Использование алфавита при работе со словарями, справочниками, каталогами.

Лексика. Понимание слова как единства звучания и значения. Выявление слов, значение которых требует уточнения. *Определение значения слова по тексту или уточнение значения с помощью толкового словаря. Представление об однозначных и многозначных словах, о прямом и переносном значении слова, о синонимах, антонимах, омонимах, фразеологизмах. Наблюдение за их использованием в тексте. Работа с разными словарями.*

Состав слова (морфемика). Овладение понятием «родственные (однокоренные) слова». Различение однокоренных слов и различных форм одного и того же слова. Различение однокоренных слов и синонимов, однокоренных слов и слов с омонимичными корнями. Выделение в словах с однозначно выделяемыми морфемами окончания, корня, приставки, суффикса (*постфикса -ся*), основы. Различение изменяемых и неизменяемых слов. *Представление о значении суффиксов и приставок. Образование однокоренных слов помощью*

суффиксов и приставок. Сложные слова. Нахождение корня в однокоренных словах с чередованием согласных в корне. Разбор слова по составу.

Морфология. Части речи; деление частей речи на самостоятельные и служебные.

Имя существительное. Значение и употребление в речи. Различение имён существительных *одушевлённых и неодушевлённых* по вопросам **кто?** и **что?** Выделение имён существительных *собственных и нарицательных*.

Различение имён существительных мужского, женского и среднего рода. Изменение существительных по числам. *Начальная форма имени существительного.* Изменение существительных по падежам. Определение падежа, в котором употреблено имя существительное. *Различение падежных и смысловых (синтаксических) вопросов.* Определение принадлежности имён существительных к 1, 2, 3-му склонению. *Словообразование имён существительных. Морфологический разбор имён существительных.*

Имя прилагательное. Значение и употребление в речи. Изменение прилагательных по родам, числам и падежам, кроме прилагательных на **-ий, -ья, -ов, -ин.** Зависимость формы имени прилагательного от формы имени существительного. *Начальная форма имени прилагательного. Словообразование имён прилагательных. Морфологический разбор имён прилагательных.*

Местоимение. Общее представление о местоимении. Личные местоимения. Значение и употребление в речи. *Личные местоимения 1, 2, 3-го лица единственного и множественного числа. Склонение личных местоимений.*

Числительное. *Общее представление о числительных. Значение и употребление в речи количественных и порядковых числительных.*

Глагол. Значение и употребление в речи. Неопределённая форма глагола. Различение глаголов, отвечающих на вопросы **что сделать?** и **что делать?** Изменение глаголов по временам: настоящее, прошедшее, будущее время. Изменение глаголов по лицам и числам в настоящем и будущем времени (спряжение). Способы определения I и II спряжения глаголов (практическое овладение). Изменение глаголов прошедшего времени по родам и числам. *Возвратные глаголы. Словообразование глаголов от других частей речи. Морфологический разбор глаголов.*

Наречие. *Значение и употребление в речи.*

Предлог. *Знакомство с наиболее употребительными предлогами. Функция предлогов: образование падежных форм имён существительных и местоимений. Отличие предлогов от приставок.*

Союз. Союзы **и, а, но,** их роль в речи.

Частица. Частица **не,** её значение.

Синтаксис. Различение предложения, словосочетания, слова (осознание их сходства и различия). *Определение в словосочетании главного и зависимого слов при помощи вопроса.* Различение предложений по цели высказывания: повествовательные, вопросительные и побудительные; по эмоциональной окраске (интонации): восклицательные и невосклицательные.

Простое предложение. Нахождение главных членов предложения: подлежащее и сказуемое.

Различение главных и второстепенных членов предложения. Установление связи (при помощи смысловых вопросов) между словами в словосочетании и предложении. *Предложения распространённые и нераспространённые. Синтаксический анализ простого предложения с двумя главными членами.*

Нахождение однородных членов и самостоятельное составление предложений с ними без союзов и с союзами **и, а, но**. Использование интонации перечисления в предложениях с однородными членами.

Нахождение в предложении обращения (в начале, в середине или в конце предложения).

Сложное предложение (общее представление). *Различение простых и сложных предложений.*

Орфография и пунктуация. Формирование орфографической зоркости, использование разных способов проверки орфограмм в зависимости от места орфограммы в слове. Использование орфографического словаря.

Применение правил правописания и пунктуации:

- сочетания **жи—ши, ча—ща, чу—щу** в положении под ударением;
- сочетания **чк—чн, чт, нч, щн** и др.;
- перенос слов;
- прописная буква в начале предложения, в именах собственных;
- проверяемые безударные гласные в корне слова;
- парные звонкие и глухие согласные в корне слова;
- непроизносимые согласные;
- непроверяемые гласные и согласные в корне слова (на ограниченном перечне слов); непроверяемые буквы-орфограммы гласных и согласных звуков в корне слова;
- гласные и согласные в неизменяемых на письме приставках;
- разделительные твёрдый (**ъ**) и мягкий (**ь**) знаки.
- мягкий знак после шипящих на конце имён существительных (*речь, рожь, мышь*);
- *соединительные о и е, в сложных словах (самолёт, вездеход)*
- *е и и в суффиксах имен существительных (ключик — ключика, замочек-замочка).*
- безударные падежные окончания имён существительных (кроме существительных на **-мя, -ий, -ье, -ия, -ов, -ин**);
- безударные падежные окончания имён прилагательных;
- раздельное написание предлогов с именами существительными;
- раздельное написание предлогов с личными местоимениями;
- раздельное написание частицы **не** с глаголами;
- мягкий знак после шипящих на конце глаголов во 2-м лице единственного числа (*читаешь, учишь*);
- мягкий знак в глаголах в сочетании **-ться**;
- *безударные личные окончания глаголов*;
- раздельное написание предлогов с другими словами;
- знаки препинания в конце предложения: точка, вопросительный и восклицательные знаки;
- знаки препинания (запятая) в предложениях с однородными членами;
- *запятая при обращении в предложениях*;
- *запятая между частями в сложном предложении.*

Развитие речи. Осознание ситуации общения: с какой целью, с кем и где происходит общение?

Практическое овладение диалогической формой речи. Выражение собственного мнения, его аргументация с учётом ситуации общения. Овладение умениями ведения разговора (начать, поддержать, закончить разговор, привлечь внимание и т.п.). Овладение нормами речевого этикета в ситуациях учебного и бытового общения (приветствие, прощание, извинение, благодарность, обращение с просьбой), в том числе при обращении с помощью средств

информационных и коммуникационных технологий (ИКТ).

Практическое овладение монологической формой речи. Умение строить устное монологическое высказывание на определённую тему с использованием разных типов речи (описание, повествование, рассуждение).

Текст. Признаки текста. Смысловое единство предложений в тексте. Заглавие текста.

Последовательность предложений в тексте. Последовательность частей текста (абзацев).

Комплексная работа над структурой текста: озаглавливание, корректирование порядка предложений и частей текста (абзацев).

План текста. Составление планов к заданным текстам. *Создание собственных текстов по предложенным и самостоятельно составленным планам.*

Типы текстов: описание, повествование, рассуждение, их особенности.

Знакомство с жанрами письма и поздравления.

Создание собственных текстов и корректирование заданных текстов с учётом точности, правильности, богатства и выразительности письменной речи; *использование в текстах синонимов и антонимов.*

Знакомство с основными видами изложений и сочинений (без заучивания учащимися определений): *изложение подробное и выборочное, изложение с элементами сочинения; сочинение-повествование, сочинение-описание, сочинение-рассуждение.*

ТЕМАТИЧЕСКОЕ ПЛАНИРОВАНИЕ

Обучение грамоте (207 ч)

раздел	Название разделов	Количество часов
1	Добукварный (подготовительный): - обучение чтению - обучение письму	31 14 17
2	Букварный (основной) - обучение чтению - обучение письму	120 53 67
3	Послебукварный (заключительный) - обучение чтению - обучение письму	36 16 (резерв 9) 20 (резерв 11)
	Итого:	207ч

1 класс (50 ч)

№	Тема раздела	Кол-во часов
1	Наша речь.	2
2	Текст, предложение, диалог.	3
3	Слова, слова, слова...	4
4	Слово и слог. Ударение.	6
5	Звуки и буквы.	34
6	Повторение.	1
	Итого:	50

2 класс (170 ч)

№	Тема раздела	Кол-во часов
---	--------------	--------------

1	Наша речь.	3
2	Текст.	3
3	Предложение	11
4	Слова, слова, слова...	18
5	Звуки и буквы.	60
6	Части речи.	57
6	Повторение.	18
	Итого:	170

3 класс (170 ч)

№	Тема раздела	Кол-во часов
1	Язык и речь.	2
2	Текст. Предложение. Словосочетание.	14
3	Слово в языке и речи	17
4	Состав слова	47
5	Части речи.	75
6	Повторение.	15
	Итого:	170 ч.

4 КЛАСС (170 ч)

№	Тема раздела	Кол-во часов
1	Повторение.	11
2	Предложение	9
3	Слово в языке и речи.	21
4	Имя существительное.	39
5	Имя прилагательное.	30
6	Личные местоимения.	8
7	Глагол.	34
8	Повторение.	18
всего		170

УМК «Перспективная начальная школа»

Авторская программа М.А.Каленчук, Н.А.Чураковой

Планируемые результаты освоения учебной программы по предмету «Русский язык» к концу 1-го года обучения

Содержательная линия «Система языка»

Раздел «Фонетика и графика»

Обучающиеся научатся:

- различать звуки и буквы;
- различать буквы и их основные звуковые значения;
- различать гласные и согласные звуки; звонкие и глухие согласные; мягкие и твердые согласные; парные звонкие -глухие согласные; только твердые и только мягкие согласные;
- делить слова на слоги, определять ударный слог;

-пользоваться способом обозначения твердых согласных с помощью гласных первого ряда (а, о, у, э, ы) и способами обозначения мягких согласных с помощью гласных второго ряда (я, е, ю, ё, и) и мягкого знака;

- пользоваться способом обозначения звука [й'] в начале слова (с помощью букв е, ё, ю, я);

- пользоваться алфавитом, быстро находить нужную букву в алфавитном столбике; использовать последовательность букв в русском алфавите для расположения заданных слов и фамилий в алфавитном порядке.

Раздел «Орфоэпия»

Обучающиеся получают возможность научиться:

- соблюдать известные орфоэпические нормы речи;

- устному повседневному общению со сверстниками и взрослыми с соблюдением норм речевого этикета.

Раздел «Синтаксис»

Обучающиеся научатся:

- различать предложение и слово;

- определять характер предложения по цели высказывания как в устной, так и в письменной речи (без применения терминологии).

Содержательная линия «Орфография и пунктуация»

Обучающиеся научатся:

- определять границы предложения, как в устной, так и в письменной речи; правильно обозначать на письме границы предложения (прописная буква в начале и знаки в конце предложения);

- писать прописную букву в именах собственных;

делить слова на слоги, определять ударный слог, правильно переносить слова по слогам с одной строчки на другую;

- писать слова с сочетаниями жи-ши, ча-ща, ЧУ-ЩУ, ци-це под ударением;

- выбирать написание буквы парного согласного на конце слова; написание Ъ и Ь;

- писать словарные слова, определенные программой;

- писать под диктовку текст объемом 18 - 20 слов в соответствии с изученными правилами правописания;

- списывать небольшой текст по правилам списывания;

- читать и составлять простейшую графическую схему слова и предложения.

Ожидаемые результаты формирования УУД к концу 1-го года обучения

В области общих учебных действий обучающиеся научатся:

- ✓ ориентироваться в учебной книге: читать язык условных обозначений; находить выделенный фрагмент текста, выделенные строчки и слова на странице и на развороте; находить нужную дидактическую иллюстрацию;
- ✓ первоначальным навыкам инструментального освоения алфавита: представлять на уровне прикидки, какие знаки и группы знаков (буквы) находятся в его начале, конце, середине;
- ✓ работать с двумя источниками информации (учебной книгой и тетрадью для самостоятельной работы): сопоставлять условные обозначения учебника и тетради.

В области коммуникативных учебных действий обучающиеся научатся:

а) в рамках коммуникации как сотрудничества:

- ✓ работать с соседом по парте: договариваться о распределении работы между собой и соседом, выполнять свою часть работы, пробовать проверять часть работы, выполненную соседом;

- ✓ выполнять работу по цепочке;
 - б) в рамках коммуникации как взаимодействия:
 - ✓ видеть разницу между двумя заявленными точками зрения, двумя позициями и понимать необходимость присоединиться только к одной из них.
- В области контроля и самоконтроля учебных действий обучающиеся научатся:
- ✓ понимать, что необходимо выполнение работы над ошибками;
 - ✓ выполнять работу над ошибками с помощью

Планируемые результаты освоения учебной программы по предмету «Русский язык к концу 2- го года обучения.

Содержательная линия «Система языка»

Раздел «Фонетика и графика»

Обучающиеся научатся:

- определять в слове количество слогов, находить ударный и безударные слоги;
- соотносить количество и порядок расположения букв и звуков, давать характеристику отдельных согласных и гласных звуков.

Раздел «Орфоэпия»

Обучающиеся получат возможность научиться:

- правильно употреблять приставки на- и о- в словах надеть, надевать, одеть, одевать;
- правильно произносить орфоэпически трудные слова из орфоэпического минимума, отобранного для изучения в этом классе (что, чтобы, ...).

Раздел «Морфемика и словообразование»

Обучающиеся научатся:

- различать изменяемые и неизменяемые слова;
- различать родственные (однокоренные) слова и формы слова;
- находить значимые части слова (корень, приставка, суффикс, окончание);
- выделять в слове окончания (дифференцируя материально выраженное и нулевое окончания) и основу; противопоставлять слова, имеющие окончания, словам без окончаний;
- выделять в слове корень, подбирая однокоренные слова;
- сравнивать слова, связанные отношениями производности, объяснять, какое из них от какого образовано, указывая способ словообразования (с помощью приставки, с помощью суффикса, сложением основ с соединительным гласным);
- мотивированно выполнять разбор слова по составу на основе словообразовательного анализа (вычленять окончание и основу, в составе основы находить корень, приставку, суффикс);
- обнаруживать регулярные исторические чередования (чередования, видимые на письме);
- разграничивать разные слова и разные формы одного слова.

Раздел «Лексика»

Обучающиеся научатся:

- выявлять слова, значение которых требует уточнения;
- определять значение слова по тексту или уточнять с помощью толкового словаря учебника.

Раздел «Морфология»

Обучающиеся научатся:

- определять начальную форму слов-названий предметов, слов-названий признаков и слов-названий действий;
- изменять слова-названия предметов по числам и команде вопросов; определять их род;
- изменять слова-названия признаков по числам, команде вопросов и родам;

Раздел «Синтаксис»

Обучающиеся научатся:

- различать предложение, словосочетание и слово;
- находить в составе предложения все словосочетания; в словосочетании находить главное слово и зависимое и ставить от первого ко второму вопрос;
- определять тип предложения по цели высказывания и эмоциональной окраске;
- находить в предложении основу (главные члены) и неглавные члены;
- задавать вопросы к разным членам предложения.

Содержательная линия «Орфография и пунктуация»

Обучающиеся научатся:

проверять сомнительные написания (безударные гласные в корне, парные по глухости-звонкости согласные, непроизносимые согласные); жи-ши, ча-ща, чу-щу в разных частях слова;

- выбирать буквы *и* или *ы* в позиции после *ц* в разных частях слова;
- писать словарные слова в соответствии с заложенным в программе минимумом;
- определять (уточнять) написание слова по орфографическому словарю учебника (Словарь «Пиши правильно»);
- различать на письме приставки и предлоги;
- употреблять разделительные *ь* и *ъ*;
- находить в тексте обращения и выделять их пунктуационно;

Содержательная линия «Развитие речи»

Обучающиеся научатся:

- определять тему и основную мысль текста, составлять план текста и использовать его при устном и письменном изложениях;
- членить текст на абзацы, оформляя это членение на письме;
- грамотно написать и оформить письмо элементарного содержания;
- владеть нормами речевого этикета в типизированных речевых ситуациях (встреча, прощание и пр.);
- соблюдать орфоэпические нормы речи;
- устному повседневному общению со сверстниками и взрослыми с соблюдением норм речевого этикета (встреча, прощание и пр.);
- писать записки, письма, поздравительные открытки с соблюдением норм речевого этикета.
-

Ожидаемые результаты формирования УУД к концу 2 - го года обучения

В области познавательных общих учебных действий обучающиеся научатся, получат возможность научиться:

- инструментально освоить алфавит для свободной ориентации в корпусе словарей: быстрого поиска нужной группы слов или словарной статьи;

- ориентироваться в учебной книге: читать язык условных обозначений; находить нужный текст упражнения, нужные правило илитаблицу; быстро находить выделенный фрагмент текста, выделенные строчки и слова на странице и развороте;
- работать с несколькими источниками информации (с частями учебной книги и тетрадью для самостоятельной работы; учебной книгой и учебными словарями; текстом и иллюстрацией к тексту);
- работать со словарями: находить нужные словарные статьи в словарях различных типов и читать словарную статью, извлекая необходимую информацию.

В области коммуникативных учебных действий обучающиеся научатся , получат возможность научиться:

а) в рамках коммуникации как сотрудничества:

- работать с соседом по парте: распределять работу между собой и соседом, выполнять свою часть работы, осуществлять взаимопроверку выполненной работы;
- выполнять работу по цепочке;

б) в рамках коммуникации как взаимодействия:

- видеть разницу между двумя заявленными точками зрения, двумя позициями и мотивированно присоединиться к одной из них;
- использовать правила, таблицы, модели для подтверждения своей позиции или высказанных героями точек зрения.

В области контроля и самоконтроля учебных действий обучающиеся научатся, получат возможность научиться:

- понимать, что можно апеллировать к правилу для подтверждения своего ответа или того решения, с которым он соглашается;
- научиться проверять выполненную работу, используя правила и словари, а также самостоятельно выполнять работу над ошибками.

Формируемые УУД к разделам: «Фонетика и орфография», «Лексика», « Морфемика и словообразование», «Морфология», «Синтаксис».

1. Личностные УУД

- Самоопределение (связано с коммуникацией как взаимодействием).
- Смолобразование (связано с коммуникацией как кооперацией).
- Контроль процесса и результатов деятельности.
- Самоконтроль процесса и результатов деятельности.

2. Познавательные УУД

Общеучебные универсальные действия

- Обучение работе с разными видами информации:
- а) формирование умения поиска информации в учебных словарях;
- б) формирование умения читать дидактические иллюстрации с размещенными внутри словами и словосочетаниями и буквосочетаниями;
- в) обучение работе информацией, представленной в табличной форме;
- г) формирование умения по условным обозначениям определять фамилию автора стихотворного текста, использованного в звукобуквенной зарядке;
- д) формирование умения обращаться к дидактической иллюстрации для решения проблемы.
- Понимание и преобразование информации.
- Применение и представление информации.
- Оценка достоверности получаемой информации.
- Знаково- символическое моделирование.
- Умение применять правила, пользоваться инструкциями и освоенными закономерностями.

Универсальные логические действия.

- Подведение под понятие:

- 1) подведение конкретного языкового материала под лингвистическую схему;
 - 2) подведение под правило;
- Установление причинно- следственных связей.
 - Постановка и решение проблемы базируются на форсированности логических операций.
 - Формировать умения осуществлять сравнение и выделять общее и различное.

3. Коммуникативные УУД

- Коммуникация как кооперация.
- Коммуникация как взаимодействие (интеллектуальный аспект коммуникации) – учет позиции собеседника.

РАЗДЕЛ «РАЗВИТИЕ РЕЧИ»

Личностные УУД

Смыслообразование и самоопределение

1. Формирование умения школьников ориентироваться в социальных ролях и межличностных отношениях(умения владеть важнейшими коммуникативными основами, регулирующими общение детей и взрослых; а также детей между собой) осуществляется с помощью системы заданий в линии под названием «Азбука вежливости».

2. Формирование ценностно- смысловой ориентации учащихся (наблюдательность, способность любить и ценить окружающий мир, ценить дружбу ит. д.)

3. Формирование базовых эстетических ценностей (эстетических переживаний, эстетического вкуса, представления о том, что красота это то, что вокруг, и необходимо лишь научить её обнаруживать , что природа для художника ,писателя, поэта- живая).

4. Формирование опыта нравственных и эстетических переживаний.

Планируемые результаты освоения учебной программы по курсу «Русский язык» к концу 3-го года обучения

Содержательная линия «Система языка»

Раздел «Фонетика и графика»

Обучающиеся научатся:

- выполнять звукобуквенный анализ слова(определять количество слогов, выполнять элементарную транскрипцию, находить ударные и безударные слоги, соотносить количество и порядок расположения букв и звуков, давать характеристику согласных и гласных звуков).

Раздел «Орфоэпия»

Обучающиеся научатся:

- правильно употреблять приставки на- и о- в словах надеть, надевать, одеть, одевать;
- правильно произносить орфоэпически трудные слова из орфоэпического минимума, отобранного для изучения в этом классе (что, чтобы, ...)

Раздел «Морфемика и словообразование»

Обучающиеся научатся:

- сравнивать слова, связанные отношениями производности: объяснять какое из них от какого образовано, указывая способ словообразования (с помощью приставки, с помощью суффикса, с помощью приставки и суффикса одновременно, сложением основ соединительным гласным)
- мотивированно выполнять разбор слова по составу на основе словообразовательного анализа(вычленять окончание и основу, в составе основы находить корень, приставку, суффикс);
- обнаруживать регулярные исторические чередования (чередования видимые на письме).

Раздел «Лексика»

Обучающиеся научатся:

- отличать прямое и переносное значение слова;
- находить в тексте синонимы и антонимы;
- отличать однокоренные слова от омонимов и синонимов.

Раздел «Морфология»

Обучающиеся научатся:

- различать части речи: существительное, прилагательное, глагол, местоимение, предлог;
- различать на письме приставки и предлоги;
- изменять существительные по числам и падежам; определять их род;
- различать названия падежей;
- изменять прилагательные по числам, падежам, родам;
- изменять глаголы по временам и числам; в прошедшем времени – по родам; в настоящем и будущем – по лицам.

Раздел «Синтаксис»

Обучающиеся научатся:

- находить в составе предложения все словосочетания; в словосочетании находить главное слово и зависимое, ставить от первого ко второму вопрос;
- находить в предложении основу(подлежащее и сказуемое) и второстепенные члены предложения(дополнения, обстоятельство, определение);
- задавать смысловые и падежные вопросы к разным членам предложения.

Содержательная линия «Орфография и пунктуация»

Обучающиеся научатся:

- определять орфограммы;
- использовать разные способы проверок орфограмм(путём подбора родственных слов, изменения формы слова, разбора слова по составу, определения принадлежности слова к определённой части речи, использования словаря);
- писать словарные слова в соответствии с заложенным в программе минимумом;
- писать о-ё после шипящих в окончаниях существительных;
- писать слова с наиболее употребительными приставками, с приставкой с-, приставками на –с, -з;
- писать слова с суффиксами –ек и –ик; писать безударные падежные окончания существительных и прилагательных;
- писать о-ё после шипящих и ц в падежных окончаниях существительных;
- находить нужные словарные статьи в словарях различных типов и читать словарную статью, извлекая необходимую информацию.

Содержательная линия «Развитие речи»

Обучающиеся научатся:

- определять тему и основную мысль (основное переживание) текста, составлять план текста и использовать его при устном и письменном изложении, при устном и письменном сочинении;
- членить текст на абзацы, оформляя это членение на письме;
- грамотно писать и оформлять письма элементарного содержания;
- владеть нормами речевого этикета в типизированных речевых ситуациях(разговор по телефону; разговор с продавцом в магазине; конфликтная ситуация с одноклассниками и пр.);
- работать со словарями;
- соблюдать орфоэпические нормы речи;
- устному повседневному общению со сверстниками и взрослыми с соблюдением норм речевого этикета;
- писать записки, письма, поздравительные открытки с соблюдением норм речевого этикета.

Ожидаемые результаты освоения учебной программы по курсу «Русский язык» к концу 3-го года обучения

В области познавательных общих учебных действий обучающиеся научатся, получат возможность научиться:

- свободно ориентироваться в корпусе учебных словарей, быстро находить нужную словарную статью;
- свободно ориентироваться в учебной книге: уметь читать язык условных обозначений, находить нужный текст по страницам "Содержание" и "Оглавление", быстро находить выделенный фрагмент текста, выделенные строчки и слова на странице и развороте, находить в специально выделенных разделах нужную информацию;

- работать с текстом (на уроках развития речи): выделять в нем тему и основную мысль (идею, переживание); выделять информацию, заданную аспектом рассмотрения, и удерживать заявленный аспект;
- работать с несколькими источниками информации (с частями учебной книги, в одной из которых - система словарей, тетрадь для самостоятельной работы и дополнительными источниками информации - другими учебниками комплекта, библиотечными книгами, сведениями из Интернета); текстами и иллюстрациями к текстам.

В области коммуникативных учебных действий:

а). в рамках коммуникации как сотрудничества:

- работать с соседом по парте, в малой группе, в большой группе: распределять между собой работу и роли, выполнять свою часть работы и встраивать ее в общее рабочее поле;

б). в рамках коммуникации как взаимодействия:

- понимать основание разницы между двумя заявленными точками зрения, двумя позициями и мотивированно присоединяться к одной из них или отстаивать собственную точку зрения;
- находить в учебнике подтверждение своей позиции или высказанным сквозными героями точкам зрения, используя для этой цели в качестве аргументов словарные статьи, правила, таблицы, модели.

В области регулятивных учебных действий:

- осуществлять самоконтроль и контроль полученного результата.

Формируемые УУД к разделам: «Фонетика и орфография», «Лексика», «Морфемика и словообразование», «Морфология», «Синтаксис».

1. Познавательные УУД

Общеучебные универсальные действия

- Обучение работе с разными видами информации:

а) формирование умения поиска информации в учебных словарях;

б) обучение работе с информацией, представленной в табличной форме;

в) формирование умения пользоваться инструкциями в начале и в конце учебника (на форзаце и на хзаце) и инструкциями на страницах учебника;

- Получение, поиск и фиксация информации

- Понимание и преобразование информации.

- Применение и представление информации.

Универсальные логические действия.

- Подведение под правило:

- Формировать умения осуществлять сравнение и выделять общее и различное.

- Постановка и решение проблемы как некоего целого, включающего целый ряд логических шагов:

а). проблема различения прямого и переносного значений слов и записи многозначных слов в Толковом словаре;

б). проблема использования в речи личных местоимений и идентификации местоимений в формах косвенных падежей;

в). проблема различения предлогов и приставок;

г). проблема идентификации существительных, имеющих не только предметное значение, но и значения признаков или действий;

д). проблема различения членов предложения и частей речи;

е). проблема сходства и различия предложения функций дополнений и обстоятельств;

ж). проблема различения омонимичных форм существительных И.п и В.п., а также Р.п. и В.п.;

з). проблема разных оснований для написания слов с удвоенной буквой согласных.

2. Личностные УУД

- Смыслообразование и самоопределение

- Контроль процесса и результатов деятельности.

- Самоконтроль процесса и результатов деятельности.

3. Коммуникативные УУД

- Коммуникация как кооперация.

РАЗДЕЛ «РАЗВИТИЕ РЕЧИ»

Личностные УУД

Смыслообразование и самоопределение

1. Формирование умения школьников ориентироваться в социальных ролях и межличностных отношениях(умения владеть важнейшими коммуникативными основами, регулирующими общение детей и взрослых; а также детей между собой) осуществляется с помощью системы заданий в линии под названием «Азбука вежливости».

2. Формирование ценностно- смысловой ориентации учащихся (наблюдательность, способность любить и ценить окружающий мир, открывать для себя, что-то новое, удивительное в привычном и обычном) .

3. Формирование базовых эстетических ценностей(эстетических переживаний, эстетического вкуса, представления о красоте и целостности окружающего мира) построено на основе анализа литературных текстов, а также на основе заданий, входящих в линию работы с живописными произведениями

4. Формирование опыта нравственных и эстетических переживаний осуществляется с помощью вопросов и заданий, цель которых- опереться на социальный и личностный опыт ребёнка.

Планируемые результаты освоения учебной программы по предмету «Русский язык» к концу 4-го года обучения

Содержательная линия « Система языка»

Раздел «Фонетика и графика»

Выпускник научится:

- различать звуки и буквы;
- характеризовать звуки русского языка (ударные/безударные; согласные твёрдые/мягкие, парные/непарные твёрдые и мягкие, согласные звонкие/глухие, парные/непарные звонкие и глухие);
- зная последовательность букв в русском алфавите, пользоваться алфавитом для упорядочивания слов и поиска нужной информации.

Выпускник получит возможность научиться:

- проводить фонетико-графический (звукобуквенный) разбор слова самостоятельно по предложенному в учебнике алгоритму, оценивать правильность проведения фонетико-графического (звукобуквенного) разбора слов.

Раздел «Орфоэпия»

Выпускник получит возможность научиться:

- правильно произносить орфоэпически трудные слова из орфоэпического минимума, отобранного для изучения в 4 классе;
- правильно употреблять предлоги о и об перед существительными, прилагательными, местоимениями;
- правильно употреблять числительные ОБА и ОБЕ в разных падежных формах;
- соблюдать нормы русского литературного языка и собственной речи и оценивать соблюдение этих норм (в объёме представленного в учебнике материала);
- находить при сомнении в правильности постановки ударения или произношения слова ответ самостоятельного (по словарю учебника) или обращаться за помощью (к учителю, родителям и др.)

Раздел «Морфемика и словообразование»

Выпускник научится:

- проводить морфемный анализ слова (по составу; элементарный словообразовательный анализ);
- сравнивать слова, связанные отношениями производности, объяснять, какое из них от какого образовано, находить словообразовательный аффикс, указывая способ словообразования (с помощью приставки, с помощью суффикса, с помощью приставки и суффикса одновременно, сложением основ с соединительным гласным).

Раздел «Лексика»

Выпускник научится:

- выявлять слова, значение которых требует уточнения;

- определять значение слова по тексту или уточнять с помощью толкового словаря учебника.

Выпускник получит возможность научиться:

- подбирать синонимы для устранения повторов в речи; использовать их для объяснения значений слов;
- подбирать антонимы для точной характеристики предметов при их сравнении;
- различать употребление в тексте слов в прямом и переносном значении (простые случаи);
- выбирать слова из ряда предложенных для успешного решения коммуникативной задачи.

Раздел «Морфология»

Выпускник научится:

- определять части речи: существительное, прилагательное, глагол, местоимение, предлог, союз;
- определять три типа склонения существительных;
- определять названия падежей и способы их определения;
- определять спряжение глаголов по ударным личным окончаниям и глагольным суффиксам начальной формы глагола.

Выпускник получит возможность научиться:

- проводить морфологический разбор имён существительных, имён прилагательных и глаголов по предложенному в учебнике алгоритму, оценивать правильность проведения морфологического разбора;
- находить в тексте такие части речи, как личные местоимения и наречия, предлоги вместе с существительными и личными местоимениями, к которым они относятся, союзы и, а, но, частицу не при глаголах.

Раздел «Синтаксис»

Выпускник научится:

- определять члены предложения: главные(подлежащее и сказуемое), второстепенные (дополнение, обстоятельство, определение);
- определять однородные члены предложения;
- составлять схемы предложений с однородными членами и строить предложения по заданным моделям.

Выпускник получит возможность научиться:

- различать второстепенные члены предложения – дополнение, обстоятельство, определение;
- выполнять в соответствии с предложенным в учебнике алгоритмом разбор простого предложения (по членам предложения, синтаксический), оценивать правильность разбора;
- различать простые и сложные предложения.

Содержательная линия «Орфография и пунктуация»

Выпускник научится:

- применять общее правило написания: **о,е** после шипящих в суффиксах существительных и прилагательных, в падежных окончаниях существительных и прилагательных, в корне слова, безударных окончаниях имён прилагательных мужского, женского и среднего рода в единственном числе, а также окончаниях множественного числа и способ их проверки;
- применять правила правописания: безударных окончаниях имён существительных трёх склонений в единственном и множественном числе и способ их проверки, безударных личных окончаний глаголов 1 и 2 спряжения, суффиксов глаголов в прошедшем времени, суффиксов глаголов в повелительном наклонении;
- использовать разные способы проверок орфограмм(путём подбора родственных слов, изменения формы слова, разбора слова по составу, определения принадлежности слова к определённой части речи, использования словаря).

- определять (уточнять, проверять) правописание определённой части речи, использования словаря).
- определять и выделять на письме однокоренные члены предложения в бессоюзных предложениях и с союзами а, и, но.

Выпускник получит возможность научиться:

- осознавать место возможного возникновения орфографической ошибки;
- подбирать примеры с определённой орфограммой;
- при составлении собственных текстов перефразировать записываемое, чтобы избежать орфографических и пунктуационных ошибок;
- при работе над ошибками осознавать причины появления ошибки и определять способы действий, помогающие предотвратить её в последующих письменных работах.

Содержательная линия «Развитие речи»

Выпускник научится:

- различать особенности разных типов текста (повествование, описание, рассуждение);
- обнаруживать в реальном художественном тексте его составляющие: описание, повествование, рассуждение;
- составлять с опорой на опыт собственных впечатлений и наблюдений текст с элементами описания, повествования и рассуждения;
- доказательно различать художественный и научно-популярный тексты;
- владеть нормами речевого этикета в ситуации предметного спора с одноклассниками; в повседневном общении со сверстниками и взрослыми;
- составить аннотацию на отдельное литературное произведение и на сборник произведений;
- находить нужные словарные статьи в словарях различных типов и читать словарную статью, извлекая необходимую информацию;
- писать письма с соблюдением норм речевого этикета.

Выпускник получит возможность научиться:

- создавать тексты по предложенному заголовку;
- подробно или выборочно пересказывать текст;
- пересказывать текст от другого лица;
- анализировать и корректировать тексты с нарушенным порядком предложений, находить в тексте смысловые пропуски;
- корректировать тексты, в которых допущены нарушения культуры речи;
- анализировать последовательность собственных действий при работе над изложениями и сочинениями и соотносить их с разработанным алгоритмом;
- оценивать правильность выполнения учебной задачи: соотносить собственный текст с исходным (для изложений) и с назначением, задачами, условиями общения (для самостоятельно создаваемых текстов).

Ожидаемые результаты формирования УУД к концу 4-го года обучения

В области познавательных общих учебных действий выпускник научится:

- свободно работать с учебным текстом: уметь выделять информацию, заданную аспектом рассмотрения, и удерживать заявленный аспект; быстро менять аспект рассмотрения в зависимости от учебной задачи;
 - свободно ориентироваться в учебной книге по предмету и в других книгах комплекта;
- в корпусе учебных словарей: уметь находить нужную информацию и использовать её в разных учебных целях;
 - свободно работать с разными видами информации (представленными в текстовой форме, в виде таблиц, правил, моделей и схем, дидактических иллюстраций).

В области коммуникативных учебных действий

а) в рамках коммуникации как сотрудничества:

- освоить разные формы учебной кооперации (работать вдвоем, в малой группе, в большой группе) и разные социальные роли (ведущего и исполнителя);

б) в рамках коммуникации как взаимодействия:

- понимать основание разницы между заявленными точками зрения, позициями и уметь мотивированно и корректно присоединиться к одной из них или аргументированно высказывать собственную точку зрения; уметь корректно критиковать альтернативную позицию;
- использовать весь наработанный инструментарий для подтверждения собственной точки зрения (словари, таблицы, правила, языковые модели и схемы).

В области регулятивных учебных действий:

- осуществлять самоконтроль и контроль за ходом выполнения работы и полученного результата.

Содержание курса

Цели и задачи курса

В системе предметов общеобразовательной школы курс русского языка реализует познавательную и социокультурную цели:

- **познавательная цель** предполагает формирование у учащихся представлений о языке как составляющей целостной научной картины мира, ознакомление обучающихся с основными положениями науки о языке и формирование на этой основе знаково- символического и логического мышления учеников;
- **социокультурная цель** изучение русского языка включает формирование коммуникативной компетенции учащихся - развитие устной и письменной речи, монологической и диалогической речи, а также навыков грамотного, безошибочного письма как показатель общей культуры человека.

Для достижения поставленных целей изучения русского языка в начальной школе необходимо решить следующих практических задач:

- **развитие** речи, мышления, воображения школьников, умение выбирать средства языка в соответствии с целями, задачами и условиями общения;
- **освоение** первоначальных знаний о лексике, фонетике, грамматике русского языка;
- **овладение** умениями правильно писать и читать, участвовать в диалоге, составлять несложные монологические высказывания и письменные тексты- описания и повествования небольшого объема; - **воспитание** позитивного эмоционально- ценностного отношения к русскому языку, чувства сопричастности к сохранению его уникальности и чистоты; пробуждение познавательного интереса к родному слову, стремления совершенствовать свою речь.

Программа рассчитана во 1-4 классах на 170 часов (5 часов в неделю).

1 класс

Фонетика и графика (28 часов) Алфавит. Правильное название букв. Расположение слов в алфавитном порядке. Практическое использование последовательности букв алфавита.

Знакомство со звуковым столбиком. Гласные и согласные звуки. Различение буквы и звука.

Ударные и безударные гласные. Слог. Ударение. Согласные звуки: звонкие и глухие, твердые и мягкие. Звуковой анализ слов. Звуковая схема слова.

Звук [й'] и буква Й. Работа букв Ю, Я, Е, Ё. Работа букв Е, Ё, Ю, Я в начале слова. Твердые и мягкие согласные звуки. Мягкие и твердые согласные звуки в начале и середине слова.

Буквы гласных как показатель твердости- мягкости согласных звуков. Обозначение на письме твердых и мягких согласных звуков. Распознавание твердых и мягких согласных.

Особенности звуков [ж], [ш]. Сочетания ЖИ- ШИ, ЖЕ- ШЕ. Особенности звука [ц]. Сочетания ЦИ, ЦЕ, ЦЫ. Особенности звуков [ч'], [щ']. Сочетание ЧА-ЩА, ЧУ- ЩУ.

Работа букв ь и Ъ. Мягкий знак на конце и в середине слова. Парные по звонкости- глухости согласные на конце слова.

Основные виды учебной деятельности обучающихся:

Осознавание алфавита как определенной последовательности букв и **воспроизведение** его. **Восстановление** алфавитного порядка слов.

Различение звуков (разных их качеств) и буквы. **Различение** гласных и согласных звуков.

Классификация ударных и безударных гласных, звонких и глухих звуков(парных и непарных), твердых и мягких согласных звуков(парных и непарных).

Объяснение (характеристика) особенностей гласных, согласных звуков.

Уточнение особенностей разных звуков в ярком зрительном образе путем многократного обращения к звуковому столбику.

Определение звука по его характеристике. **Соотношение** звука и его характеристики.

Устная **характеристика** звука. **Группировка** звука по заданному основанию.

Оценивание правильности предложенной характеристики звука, умение находить допущенные в ней ошибки.

Нахождение (из ряда предложенных) слова с заданными характеристиками.

Чтение и составление звуковой схемы. **Анализ** заданной звуковой схемы слова.

Соотношение звучащего слова с его звуковой схемой.

Решение звукобуквенной проблемы

Деление слова на слоги.

Умение обнаруживать особенности русской графики: работа Ъ и букв Е,Ё,Ю,Я.

Морфология(4 часа)

Слова- названия предметов. Слова- названия действий. Слова- названия признаков. Слов-предмет, на которое направленно действие. Слова- помощники. Графическая схема слова.

Основные виды учебной деятельности обучающихся:

Нахождение основания для классификации слов- названий предметов, действий, признаков.

Различение слов- предметов главных и неглавных.

Определение в тексте слов- помощников.

Синтаксис (6 часов)

Предложение. Речь письменная и устная. Первое знакомство с особенностями устной речи, которые не подтверждаются письменно (выделение слова голосом, ударение). Знакомство с особенностями письменной речи, которые не подтверждаются устно(письменная форма слова, которая не подтверждается на слух; прописная буква в начале предложения и в именах собственных). Особенности устной речи, которые дублируются письменно(разница предложений по цели высказывания и по интонации, выражение этой разницы знаками препинания). Предложение по цели высказывания и по интонации. Прописная буква в начале предложения. Знаки в конце предложения. Графическая схема предложения.

Основные виды учебной деятельности обучающихся:

Различение особенностей письменной и устной речи. **Чтение** предложений с разными логическими ударениями.

Чтение и составление графической схемы предложения.

Анализ текста: определение границы предложения, выбор знака в конце предложения.

Определение (и чтение) в тексте предложения по цели высказывания, по интонации.

Орфография и пунктуация (6 часов)

Прописная буква в именах собственных.

Правило переноса слов: по слогам с одной строчки на другую.

Правописание слов с сочетаниями ЖИ-ШИ, ЖЕ-ШЕ, ЦИ-ЦЕ-ЦЫ.

Правописание слов с сочетаниями ЧА-ЩА, ЧУ-ЩУ.

Правило написания буквы парного согласного на конце слова.

Написание Ъ как обозначающего мягкость согласных на конце слов и в середине слов перед согласными.

Правильное обозначение на письме границы предложения(прописная буква в начале предложения и знаки препинания в конце предложения).

Правописание словарных слов.

Правила списывания текста.

Основные виды учебной деятельности обучающихся:

Объяснение написания слов. Соотносить звучание и написание слова, объяснять случаи расхождения звучания и написания. Обосновывать написание слов.

Контроль правильности написания слова и записи теста.

Оценка собственной работы (диктанта), анализ допущенных ошибок.

Различение деления слова на слоги и деления для переноса.

Развитие речи(6 часов)

«Азбука вежливости»: несколько формул речевого этикета(ситуации встречи, расставания, просьбы, поведения за столом, совершенного поступка), их использование в устной речи приобщении со сверстниками и взрослыми.

Основные виды учебной деятельности обучающихся:

Наблюдение над использованием в жизни норм речевого этикета.

Умение обосновывать целесообразность выбора.

Словарь.

Адрес, алфавит, город, дежурный, карандаш, карман, картина, картон, картофель, квадрат, квартира, компот, коньки, косынка, лимон, линейка, морковь, Москва, облако, окон, пальто, пенал, пирог, платок, портфель, Россия, сапог, телевизор, телефон, улица, яблоко.

(31 слово)

2 класс

1. Фонетика и орфография(67 ч)

Чередования звуков, не отражаемые на письме (фонетические чередования): чередования ударных и безударных гласных (в[о]ды — в[а]да); парных глухих и звонких согласных на конце слова и в середине корня перед шумным согласным (подру[г]а — дру[к], ло[ж]ечка — ло[ш]ка); согласных с нулевым звуком(мес[т]о — ме[сн]ый). Общее правило обозначения этих чередований на письме: чередующиеся в одном и том же корне звуки обозначаются на письме одинаково, в соответствии с проверкой. Различные способы проверок подобных написаний. Правописание сочетаний жи - ши, ча-ща, чу - щу. Правописание сочетаний чк, чн, нч. Написание *ы* или *и* после *ц* в разных частях слова. Написание частицы *не* со словами, называющими действия. Разграничение на письме приставок и предлогов. Написание разделительных *ь* и *ъ*. Написание слов(названий предметов с основой на шипящий звук.)

Основные виды учебной деятельности обучающихся:

Определение в слове количества слогов, **определение** ударных и безударных слогов.

Характеристика гласных и согласных звуков.

Нахождение по определенным признакам изучаемых орфограмм в словах, формирование орфографического правила; упражнения в правильном написании слов.

Различение периферических звуковых оппозиций (свистящие- шипящие, шипящие между собой, свистящие между собой, звонкие- глухие парные согласные), важные для освоения круга орфограмм 2- го класса, связанных с правописанием шипящих, а также звонких- глухих парных согласных.

Формирование фонематического слуха (звуковая работа), которая приведет к пониманию многих закономерностей.

2. Лексика (4 ч)

Понятие о слове как основной номинативной единице языка. Многозначность слова. Понятие об омонимах (без выделения термина). Способы разграничения многозначных и омонимичных слов. Синонимы. Отличия однокоренных слов от синонимов и омонимов.

Понятие о происхождении слов. Слова и их дальние родственники. Использование сведений о происхождении слова при решении орфографических задач.

Основные виды учебной деятельности обучающихся:

Определение основного представления о слове (форма слова, изменение по числам и по команде вопросов, родственные слова, многозначные слова и слова- омонимы, слова-синонимы, этимология слова). **Понимание** смысла ОПРЕДЕЛЕНИЙ.

Распознавание формы слова и родственных слов. **Различение** многозначных слов и омонимов.

3. Морфемика и словообразование(4 ч)

Понятие об окончании слова и его основе. Окончания слов-названий предметов, слов-названий признаков и слов-названий действий. Разграничение слов, имеющих окончания (изменяемых) и не имеющих окончания (неизменяемых). Окончания, выраженные звуками, и нулевые.

Корень слова. Понятие о родственных словах. Как делаются слова (элементарные представления о словообразовании). Образование слов с помощью суффиксов. Образование слов с помощью приставок. Образование слов с помощью приставки и суффикса одновременно. Сложные слова с соединительными гласными. Понятие о составе слова. Основные морфемы русского языка, их функции и способы вычленения.

Чередования звуков, видимые на письме (исторические чередования). Системность подобных чередований при словообразовании и словоизменении.

Основные виды учебной деятельности обучающихся:

Различение ЭТОГО слова и ДРУГОГО слова; **формирование** понятия родственных слов и **выделение** корня слова.

Упражнение в умении определять окончание слова, **определение** его функции (в том числе и нулевого окончания). **Определение** неизменяемых слов, не имеющих окончания.

Упражнения в различении разных форм слова по команде вопросов.

Нахождение значимых частей слова (корня, приставки, суффикса, окончания).

Выделение в слове окончания и основы.

Определение образования слова. **Выполнение** разбора слова по составу. **Определение** исторических чередований.

4. Морфология(50 ч)

Разграничение разных слов и разных форм одного и того же слова (словообразование и словоизменение).

Понятие о начальной форме слова. Начальная форма слов-названий предметов, слов-названий признаков и слов-названий действий. Изменение слов-названий предметов по числам и по команде вопросов (по падежам, без введения терминов). Род слов-названий предметов.

Изменение слов-названий признаков по числам, по команде вопросов (по падежам) и по родам.

Основные виды учебной деятельности обучающихся:

Различение прямого и переносного значения слова.

Упражнение в умении определять окончание слова, **определение** его функции (в том числе и нулевого окончания). **Определение** неизменяемых слов, не имеющих окончания.

Упражнения в различении разных форм слова по команде вопросов.

Определение начальной формы слов- названий предметов, слов- названий признаков, слов- названий действий.

Изменение слова - названия предметов по числам и команде вопросов; определение их рода.

Изменение слов - названий признаков по числам, команде вопросов и родам.

5. Синтаксис(15 ч)

Понятие о словосочетании. Различие между грамматической связью слов в словосочетании и слов, входящих в основу предложения.

Понятие о предложении. Типы предложения по цели высказывания: повествовательные, вопросительные и побудительные. Типы предложений по эмоциональной окраске: восклицательные и невосклицательные.

Понятие о главных и неглавных членах предложения. Формирование умения ставить вопросы к разным членам предложения.

Понятие об обращении и способах его оформления на письме.

Основные виды учебной деятельности обучающихся:

Рассмотрение слова в контексте. **Различение** предложения, словосочетания и слова.

Упражнения в нахождении в составе предложения всех словосочетаний. **Определение** в словосочетании главного и зависимого слова, **постановка вопроса** от главного к зависимому слову.

Оценка значения окончания в слове (связывать слова в предложении).

Оценка значения предлогов (связывать слова в предложении).

Определение типа предложения по цели высказывания и эмоциональной окраске. Нахождение в предложении основы (главных членов) и неглавных членов. Постановка вопросов к разным членам предложения.

Лексикография

Знакомство с учебными словарями: толковым, орфографическим (словарь «Пиши правильно»), обратным, орфоэпическим (словарь «Произноси правильно»), этимологическим (словарь происхождения слов). Создание учебных ситуаций, требующих обращения к словарям различных типов; формирование представлений об информации, которую можно извлечь из разных словарей; элементарные представления об устройстве словарных статей в разных словарях.

Основные виды учебной деятельности обучающихся:

Работа со словарями (орфографическим, обратным, произношения, толковым, этимологическим). **Ориентировка** в алфавитном столбике. **Использование** словарной информации как справочной и как способ проверки орфограмм. **Осознание** особенностей каждого вида словаря. **Чтение** словарной статьи (в толковых и энциклопедических словарях) и понимание системы обозначений и сокращений в словарях.

Работа со 2-ой частью учебника, где размещаются словари.

Проверка правильного написания слов в орфографическом словаре учебника. **Выяснение** значения слов в толковом словаре учебника. **Рассмотрение** слов старославянского и древнерусского происхождения в этимологическом словаре учебника. **Решение** определённых грамматических задач с помощью обратного словаря. **Упражнения** по произношению слов с помощью орфоэпического словаря.

6. Развитие речи с элементами культуры речи (30 ч)

Построение текста. Выделение в тексте смысловых частей. Оформление записи следующей части текста с помощью нового абзаца.

Текст-описание и текст-повествование.

Тема и основная мысль (основное переживание) в тексте. Составление плана текста.

Изложение как жанр письменной речи. Использование плана для написания сочинения и для устного рассказа.

Определение темы и основной мысли живописного произведения.

Сравнительный анализ разных текстов, посвященных одной теме (сравнение основной мысли и переживания); сравнительный анализ разных текстов, посвященных разным темам (сравнение основной мысли или переживания). Сравнение научно - популярных и художественных текстов.

«Азбука вежливости»: закрепление основных формул речевого этикета, адекватных ситуации речи (в беседе со школьниками или со взрослыми); освоение жанра письма с точки зрения композиции и выбора языковых средств в зависимости от адресата содержания.

Правила употребления приставок на- и о- в словах надеть, надевать, одеть, одевать.

Основные виды учебной деятельности обучающихся:

Устное и письменно **изложение** короткого текста. **Определение** темы текста и основной мысли текста. **Составление** плана текста и **использование** его при устном и письменном изложении. **Членение** текста на абзацы, **оформление** абзаца на письме.

Употребление формул вежливости в поздравительной открытке и письме.

Устные **ответы** на вопросы по произведению живописи (сравнение содержания и названия живописного произведения, тема произведения и основное переживание автора, обнаружение сходства приемов, которыми пользуются поэты и художники).

Словарь

Арбуз, берёза, билет, быстро, вдруг, весело, воробей, ворона, газета, город, группа, девочка, деревня, директор, до свидания, завод, заяц, здравствуй, иней, капуста, класс, корова, лисица, лопата, магазин, машина, медведь, молоко, морковь, мороз, Москва, народ, одежда, посуда, работа, ребята, Родина, Россия, русский, сирень, скоро, собака, сорока, спасибо, столица, суббота, тетрадь, товарищ, урожай, ученик, учитель, фамилия, хорошо, ягода, язык.

3 класс

Фонетика и орфография (20 час*)

Закрепление общего правила обозначения фонетических чередований на письме: чередующиеся в одном и том же корне звуки обозначаются на письме одинаково, в соответствии с проверкой. Различные способы проверок подобных написаний.

Понятие об орфограмме. Виды изученных орфограмм.

Написание двойных согласных в корне слова и на стыках морфем.

Правописание наиболее употребительных приставок, приставки *с-*, приставок на *-с*, *-з*.

Правописание предлогов.

Разграничение на письме приставок и предлогов.

Представление о «беглом гласном» звуке. Написание суффиксов *-ик-/-ек-* с учетом беглого гласного.

Написание суффикса *-ок-* после шипящих.

Звукобуквенный разбор слова.

Основные виды учебной деятельности обучающихся:

Выполнение звукобуквенного анализа слова (определение количества слогов, выполнение элементарной транскрипции, нахождение ударных и безударных слогов, соотношение количества и порядка, расположение букв и звуков, характеристика согласных и гласных звуков.)

Лексика (15 ч*)

Многозначность слова. Прямое и переносное значение слова. Омонимы. Способы разграничения многозначных и омонимичных слов. Синонимы. Отличия однокоренных слов от синонимов и омонимов. Антонимы.

Происхождение слов. Использование сведений о происхождении слов при решении орфографических задач.

Основные виды учебной деятельности обучающихся:

Различение прямого и переносного значения слова; **нахождение** в тексте синонимов и антонимов; **различение** однокоренных слов от омонимов и синонимов.

Морфемика и словообразование (20 час*)

Образование слов с помощью суффиксов. Образование слов с помощью приставок. Образование слов с помощью приставки и суффикса одновременно. Сложные слова с соединительными гласными.

Чередования звуков, видимые на письме (исторические чередования). Системность подобных чередований при словообразовании и словоизменении.

Разбор слова по составу.

Основные виды учебной деятельности обучающихся:

Сравнение слов, связанных отношениями производности: **объяснение**, какое из них от какого образовано, **указывая** способ словообразования (с помощью приставки, с помощью суффикса, с помощью приставки и суффикса одновременно, сложением основ соединительным гласным).

Выполнение разбора слова по составу, на основе словообразовательного анализ (**вычленении** окончания и основы, в составе основы находить корень., приставку, суффикс).

Обнаружение регулярных исторических чередований (чередований видимых на письме).

Морфология (70 ч*)

Понятие о частях речи

Имя существительное как часть речи. Категориальное значение (значение предметности). Разряды по значению (на уровне наблюдения). Одушевленность. Значение числа. Изменение по числам. Значение рода. Синтаксическое значение падежа (изменение слова для связи с другими словами в предложении). Склонение как изменение по числам и падежам.

Синтаксическая функция имен существительных в предложении.

Три склонения существительных. Правописание безударных падежных окончаний. Написание *о-ё* после шипящих и *ц* в падежных окончаниях существительных. Написание существительных с суффиксом *-иц-*.

Морфологический разбор имени существительного.

Имя прилагательное как часть речи. Категориальное значение (значение признака). Начальная форма. Зависимость от имени существительного в значениях числа, рода и падежа. Значение числа. Склонение (твёрдый и мягкий варианты).

Синтаксическая функция имен прилагательных в предложении.

Правописание безударных падежных окончаний. Традиционное написание окончания *-ого*.

Местоимение как часть речи (общее представление). *Категориальное значение (значение указания на имя)*. Личные местоимения. *Изменение по лицам и числам*.

Глагол как часть речи (значение действия). Категориальное значение. Неопределённая форма глагола как его начальная форма. Суффикс неопределённой формы *-ть(-ти, -чь)*. Суффикс *-л-* глагола прошедшего времени. Другие глагольные суффиксы *-а, -е, -и, -о, -у, -я*, постфиксы *-ся(сь)*. Изменение по временам. Изменение по числам. Изменение в прошедшем времени по родам. Изменение в настоящем и будущем времени по лицам. Связь форм лица с личными местоимениями.

Синтаксическая функция глаголов в предложении.

Различение написания *-ться* и *-тся* глаголах, стоящих в неопределённой форме и в формах 3 л. ед. и мн. ч.

Основные виды учебной деятельности обучающихся:

Различение частей речи: существительного, прилагательного, глагола, местоимения, предлога.

Упражнения в различении на письме приставки и предлога.

Изменение существительного по числам и падежам; **определение** их рода.

Различение названия падежей.

Изменение прилагательного по числам, падежа и родам.

Изменение глаголов по временам и числам; в прошедшем времени -по родам; в настоящем и будущем времени -по лицам

Синтаксис (15 ч*)

Понятие о главных и неглавных членах предложения. Подлежащее и сказуемое как основа предложения. Значение второстепенных членов предложения. *Понятие дополнения, обстоятельства, определения. Формирование умения ставить смысловые и падежные вопросы к разным членам предложения.*

Формирование умения составлять схему предложения.

Разбор простого предложения по членам предложения.

Основные виды учебной деятельности обучающихся:

Упражнения в нахождении в составе предложения всех словосочетаний; умение в словосочетании находить главное слово и зависимое, ставить от первого ко второму вопрос.

Нахождение в предложении основы (подлежащего и сказуемого) и второстепенных членов предложения (дополнения, обстоятельства, определения).

Постановка смысловых и падежных вопросов к разным членам предложения.

Лексикография**

Использование учебных словарей: толкового, словаря устойчивых выражений, орфографического (словарь «Пиши правильно»), обратного, орфоэпического (словарь «Произноси правильно»), этимологического (Словарь происхождения слов) для решения орфографических и орфоэпических задач, а также задач развития речи .

Основные виды учебной деятельности обучающихся:

Работа со словарями (орфографическим, обратным, произношения, толковым, этимологическим, устойчивых выражений).

Развитие речи с элементами культуры речи (30 ч*)

Построение текста. Выделение в тексте смысловых частей.

Подбор заголовков к каждой части текста и к тексту в целом. Составление плана текста. *Использование плана для пересказа текста, устного рассказа по картине, написания изложения и сочинения. Освоение изложения как жанра письменной речи.*

Различение текста-описания и текста-повествования. Обнаружение в художественном тексте разных частей: описания и повествования. Сочинение по наблюдениям с использованием описания и повествования.

Сравнение научно-популярных и художественных текстов (интегрированная работа с авторами комплекта по окружающему миру).

Различение развернутого научного сообщения на заданную тему и словарной статьи на эту же тему.

Определение темы и основной мысли живописного произведения.

Сочинение по картине с использованием описания и повествования. *Сравнительный анализ разных текстов и живописных произведений, посвященных одной теме (сравнение основной мысли или переживания); сравнительный анализ разных текстов и живописных произведений, посвященных разным темам (сравнение основной мысли или переживания).*

«Азбука вежливости»: закрепление основных формул речевого этикета, адекватных ситуации речи (в беседе со школьниками или со взрослыми). Дальнейшее освоение жанра письма с точки зрения композиции и выбора языковых средств в зависимости от адресата и содержания.

Основные виды учебной деятельности обучающихся:

Определение темы и основной мысли (основное переживание) текста, составление плана текста и использование его при устном и письменном изложении, при устном и письменном сочинении.

Членение текста на абзацы, оформляя это членение на письме.

Оформление писем элементарного содержания.

Словарь.

Автобус, аллея, аптека, багаж, библиотека, болото, вагон, винегрет, вокзал, восток, герой, горох, горячий, декабрь, дорога, животное, завтрак, запад, земляника, комбайн, компьютер, космонавт, космос, Кремль, кровать, лестница, магазин, малина, месяц, металл, метро, молоток, ноябрь, обед, овощ, огурец, однажды, октябрь, орех, осина, отец, песок, пирог, пирожное, победа, погода, помидор, потом, праздник, пшеница, ракета, рассказ, расстояние, рисунок, север, сентябрь, сирень, соловей, солома, тарелка, топор, трактор, трамвай, троллейбус, ужин, февраль, футбол, хоккей, хороший, четверг, чувство, шоссе, шофёр, экскурсия, январь (всего 75 слов) .

4 класс

Фонетика и орфография (25 ч*)

Системные наблюдения над фонетическими чередованиями согласных звуков (по глухости-звонкости, твёрдости-мягкости, месту и способу образования) и гласных звуков (замена ударных и безударных гласных).

Место ударения в слове. Разноместность и подвижность словесного ударения. Расширение зоны применения общего правила обозначения фонетических чередований на письме: чередующиеся в одной и той же форме звуки обозначаются на письме одинаково, в соответствии с проверкой. Различные способы проверок подобных написаний. Правописание гласных в приставках (на примере приставок за-, про-, на-).

Правописание гласных в суффиксах (на примере суффиксов –лив- и –ов-).

Написание двойных гласных в словах иноязычного происхождения.

Чередования гласных с нулевым звуком («беглый гласный»)

Написание суффиксов –ик-/-ек- с учётом наличия/отсутствия беглого гласного (повторение).

Написание о-ё после шипящих в разных частях слова: корнях, суффиксах и окончаниях(повторение).

Написание букв и-ы после приставки перед корнем, начинающимся на –и-

Звукобуквенный разбор слова.

Основные виды учебной деятельности обучающихся:

Упражнения в различении звуков и букв.

Характеристика звуков русского языка (ударные/безударные; согласные твёрдые/мягкие, парные/непарные твёрдые/мягкие, согласные звонкие/глухие, парные/непарные звонкие и глухие).

Лексика**

Значение слова. Лексическое и грамматическое значение слова. Связь значений слова между собой (прямое и переносное значения; разновидности переносных значений).

Омонимия, антонимия, синонимия как лексические явления.

Паронимия(без введения термина) в связи с вопросами культуры речи.

Активный и пассивный словарный запас. Наблюдения над устаревшими словами и неологизмами.

Использование сведений о происхождении слов при решении орфографических задач.

Русская фразеология. Наблюдения над различиями между словом и фразеологизмом.

Источники русской фразеологии. Стилистические возможности использования устойчивых выражений.

Основные виды учебной деятельности обучающихся:

Выявление слов, значение которых требует уточнения.

Определение значение слова по тексту или уточнение с помощью толкового словаря учебника.

Подбор синонимов для устранения повторов в речи; использование их для объяснения значений слов.

Подбор антонимов для точной характеристики предметов при их сравнении.

Различение употребления в тексте слов в прямом и переносном значении (простые случаи)
Выбор слова из ряда предложенных для успешного решения коммуникативной задачи.

Морфемика и словообразование (15 ч*)

Система способов словообразования в русском языке. Представление о словообразовательном аффиксе (без введения термина). Словообразование и орфография. Решение элементарных словообразовательных задач. Наблюдения над индивидуальным словотворчеством в поэзии. Морфемная структура русского языка. *Две основы глагола (основа начальной формы и формы настоящего времени)*. «Чередования звуков, видимые на письме» (исторические чередования), при словообразовании и словоизменении глаголов.

Разбор слов разных частей речи по составу.

Основные виды учебной деятельности обучающихся:

Морфемный анализ слова (по составу); элементарный словообразовательный анализ. Сравнение слов, связанных отношениями производности, объяснение, какое из них от какого образовано, нахождение словообразовательного аффикса, указывая способ словообразования (с помощью приставки, с помощью суффикса, с помощью приставки и суффикса одновременно, сложением основ с соединительным гласным).

Морфология(70ч*)

Система частей речи русского языка: самостоятельные и служебные части речи (повторение).

Имя существительное. Категориальное значение имён существительных (значение предметности). Правописание безударных падежных окончаний имён существительных трёх склонений в единственном и множественном числе и их проверка (повторение). Синтаксическая функция имён существительных в предложении.

Морфологический разбор имени существительного.

Имя прилагательное. Категориальное значение имён прилагательных (значение признака). Правописание безударных падежных окончаний имён прилагательных мужского, женского и среднего рода в единственном числе и окончаний прилагательных во множественном числе. Синтаксическая функция имён прилагательных в предложении.

Местоимение. Категориальное значение местоимений (значение указания на имя). Личные местоимения. Склонение личных местоимений. Стилистические особенности употребления местоимений.

Синтаксическая роль местоимений в предложении.

Глагол. Категориальное значение глагола (значение действия). Грамматическое значение глагола и система его словоизменения.

Виды глагола. Времена глагола (повторение). Формы времени глаголов несовершенного и совершенного вида. Изменение в настоящем и будущем времени по лицам и числам. Грамматическое значение личных окончаний. Понятие и типах спряжения: два набора личных окончаний. Изменение в прошедшем времени по родам и числам. Грамматическое значение окончаний прошедшего времени.

Правописание безударных личных окончаний: необходимость определения спряжения глагола. Способы определения спряжения глагола: по ударным личным окончаниям; по суффиксу начальной формы при безударных личных окончаниях. Правописание глаголов-исключений.

Правописание глаголов в прошедшем времени.

Наблюдения за значением и написанием глаголов в изъявительном и повелительном наклонении (без введения терминов) типа «выпишете-выпишите».

Синтаксическая функция глаголов в предложении.

Союз. Представление о союзе как о части речи. Сведения об употреблении союзов.

Синтаксическая функция союза в предложении с однородными членами и в сложном предложении. Правописание союзов а, и, но в предложении с однородными членами.

Основные виды учебной деятельности обучающихся:

Определение частей речи: существительного, прилагательного, глагола, местоимения, предлога, союза.

Упражнения в определении трёх типов склонения существительных.

Определение спряжения глаголов по ударным личным окончаниям и глагольным суффиксам трёх типов склонения существительных.

Проведение морфологического разбора имён существительных, имён прилагательных и глаголов по предложенному в учебнике алгоритму, **оценивание** правильности проведения морфологического разбора.

Нахождение в тексте таких частей речи, как личные местоимения и наречия, предлоги вместе с существительными и личными местоимениями, к которым они относятся, союзы *и, а, но,* частицу *не* при глаголах.

Синтаксис и пунктуация (25ч*)

Понятие об однородных членах предложения и способах оформления их на письме: бессоюзная и союзная связь. Предложения с однородными главными и однородными второстепенными членами предложения.

Формирование умения составлять схему предложения с однородными членами.

Разбор простого предложения по членам предложения.

Представления о сложном предложении (наблюдения).

Сопоставление *пунктуации в простых и сложных предложениях с союзами.*

Основные виды учебной деятельности обучающихся:

Определение членов предложения: главных (подлежащее и сказуемое), второстепенных (дополнение, обстоятельство, определение).

Определение однородных членов предложения.

Составление схем предложений с однородными членами и **построение** предложения по заданным моделям.

Различение второстепенных членов предложения – дополнения, обстоятельства, определения.

Выполнение в соответствии с предложенным в учебнике алгоритмом разбора простого предложения (по членам предложения, синтаксический), **оценивание** правильности разбора.

Различение простых и сложных предложений.

Лексикография**

Использование учебных словарей: толкового, словаря устойчивых выражений, орфографического (словарь «Пиши правильно»), обратного, орфоэпического (словарь «Произноси правильно»), этимологического (Словарь происхождения слов), словообразовательного для решения различных лингвистических задач. Создание учебных и внеучебных ситуаций, требующих обращения учащихся к словарям.

Основные виды учебной деятельности обучающихся:

Работа со словарями (орфографическим, обратным, произношения, толковым, этимологическом, устойчивых выражений).

Развитие речи с элементами культуры речи (35 ч*)

Освоение изложения как жанра письменной речи.

Сочинение по наблюдениям с использованием описания и повествования.

Определение в реальном научно-популярном и художественном текстах элементов рассуждения. Использование элементов рассуждения в собственном сочинении по наблюдениям или впечатлениям.

Знакомство с жанром аннотации. Тематическое описание (выделение подтем) литературного произведения и составление аннотации на конкретное произведение.

Составление аннотации на сборник произведений. Определение основной идеи(мысли) литературного произведения для составления аннотации с элементами рассуждения (рецензии), без введения термина «рецензия».

Сочинение по живописному произведению с использованием описания и повествования, с элементами рассуждения. «Азбука вежливости»: культура диалога. Речевые формулы, позволяющие корректно высказывать и отстаивать свою точку зрения, тактично критиковать точку зрения оппонента. Необходимость доказательного суждения в процессе диалога. Правила употребления предлогов *о* и *об* (о ёжике, об утке; об этом, о том; об изумрудном, о рубиновом). Правила употребления числительных ОБА и ОБЕ в разных падежных формах.

Основные виды учебной деятельности обучающихся:

Различение особенностей разных типов текста (повествование, описание, рассуждение). Обнаружение в реальном художественном тексте его составляющие описание, повествование, рассуждение.

Составление с опорой на опыт собственных впечатлений и наблюдений текст с элементами описания, повествования и рассуждения.

Различие художественного и научно-популярного текстов. Составление аннотации на отдельное литературное произведение и на сборник произведений.

Создание текста по предложенному заголовку. Подробный или выборочный **пересказ** текста.

Анализ и корректировка текстов с нарушенным порядком предложений, нахождение в тексте смысловых пропусков.

Корректировка текстов, в которых допущены нарушения культуры речи.

Анализ последовательности собственных действий при работе над изложениями и сочинениями и соотнесение их с разработанным алгоритмом.

Оценивание правильности выполнения учебной задачи: соотнесение собственного текста с исходным (для изложений) и с назначением, задачами, условиями общения (для самостоятельно создаваемых текстов)

Словарь

Автомобиль, аннотация, беседа, библиотека, билет, биография, богатство, велосипед, винегрет, галерея, гореть, горизонт, гражданин, диалог, желать, железо, завтра, здесь, инженер, искусный, искусство, календарь, коллекция, коллектив, корабль, костёр, натюрморт, отечество, пейзаж, портрет, правительство, президент, привет, профессия, путешествие, салют, свобода, сегодня, сейчас, секрет, солдат, хозяин, цитата, экскаватор, эскалатор, электричество (всего 46 слов).

Тематическое планирование

Обучение грамоте

№	Тема	Кол-во часов
Подготовительный период		22
	Чтение	10
	Письмо	12
Основной, звукобуквенный период		160
	Чтение	72
	Письмо	88
Заключительный период		25
	Чтение	10
	Письмо	15

1 класс (50 ч)

Раздел	Название разделов	Кол – во часов
1.	Фонетика и графика	28 часов

2.	Морфология	4 часа
3.	Синтаксис	6 часов
4.	Орфография и пунктуация	6 часов
5.	Развитие речи	6 часов
	Всего:	50 часов

2 класс (170 ч)

Раздел	Название разделов	Количество часов
1.	Фонетика и орфография	67 часов
2.	Лексика	4 часа
3.	Морфемика и словообразование	4 часа
4.	Морфология	50 часов
5.	Синтаксис	15 часов
6.	Развитие речи с элементами культуры речи	30 часов
	Всего:	170 часов

3 класс (170 ч)

Раздел	Название разделов	Количество часов
1.	Фонетика и орфография.	20 часов
2.	Лексика	15 часов
3.	Морфемика и словообразование	20 часов
4.	Морфология	70 часов
5.	Синтаксис	15 часов
6.	Развитие речи с элементами культуры речи	30 часов
	Всего:	170 часов

4 класс (170 ч)

Раздел	Название разделов	Количество часов
1.	Фонетика и орфография.	25 часов
2.	Морфемика и словообразование	15 часов
3.	Морфология.	70 часов
4.	Синтаксис и пунктуация.	25 часов
5.	Развитие речи с элементами культуры речи	35 часов
	Всего:	170 часов

2.2.2.2. Литературное чтение

УМК «Школа России»

Авторская программа Л.Ф. Климанова, М.В. Бойкина.

Планируемые результаты освоения учебного предмета:

Личностные результаты:

- формирование чувства гордости за свою Родину, ее историю, российский народ, становление гуманистических и демократических ценностных ориентаций многонационального российского общества;

- формирование средствами литературных произведений целостного взгляда на мир в единстве и разнообразии природы, народов, культур и религий;
- воспитание художественно-эстетического вкуса, эстетических потребностей, ценностей и чувств на основе опыта слушания и заучивания наизусть произведений художественной литературы;
- развитие этических чувств, доброжелательности и эмоционально-нравственной отзывчивости, понимания и сопереживания чувствам других людей;
- формирование уважительного отношения к иному мнению, истории и культуре других народов, выработка умения терпимо относиться к людям иной национальной принадлежности;
- овладение начальными навыками адаптации к школе, к школьному коллективу;
- принятие и освоение социальной роли, развитие мотивов учебной деятельности и формирование личностного смысла учения;
- развитие самостоятельности и личной ответственности за свои поступки на основе представлений о нравственных нормах общения;
- развитие навыков сотрудничества со взрослыми и сверстниками в разных социальных ситуациях, умения избегать конфликтов и находить выходы из спорных ситуаций, умения сравнивать поступки героев литературных произведений со своими собственными поступками, осмысливать поступки героев;
- наличие мотивации к творческому труду и бережному отношению к материальным и духовным ценностям, формирование установки на безопасный, здоровый образ жизни

Метапредметные результаты

Регулятивные УУД:

- целеполагание как постановка учебной задачи на основе соотнесения того, что уже известно и усвоено обучающимся, с тем, что еще неизвестно;
- планирование — определение последовательности промежуточных целей с учетом конечного результата; составление плана и последовательности действий;
- прогнозирование — предвосхищение результата и уровня усвоения, его временных характеристик;
- контроль в форме сличения способа действия и его результата с заданным эталоном с целью обнаружения отклонений и отличий от эталона;
- коррекция — внесение необходимых дополнений и изменений в план и способ действия в случае расхождения эталона, реального действия и его продукта;
- оценка — выделение и осознание того, что уже усвоено и что еще подлежит усвоению; осознание качества и уровня усвоения.

Познавательные УУД:

- развитие умения размышлять над прочитанным; формирование потребности перечитать текст для нахождения в нем слов, подтверждающих собственные высказывания;
- умение выбирать слова, характеризующие героя (его внешний вид, поступки, речь), понять отношение автора к герою (с помощью учителя); сформировать свое отношение к поступкам героев;
- развитие умения эстетического переживания, умения откликаться на произведение искусства, подмечать красоту и образность художественного слова;
- сравнение авторского описания красоты природы (цветка, птицы, облака, неба и т. д.) с собственным сравнением;
- активизация воображения, фантазии ребенка с помощью вопросов «На что похож данный предмет?», «С чем можно его сравнить?» и т. д;

- нахождение в тексте с помощью учителя образных выражений, сравнений, эпитетов (без терминов);
- развитие умения воспроизводить словесное описание места действия, предметов и т. д. (из прочитанного произведения);
- формирование умения составлять словесное описание героя (персонажа).

Коммуникативные УУД:

- планирование учебного сотрудничества с учителем и сверстниками — определение цели, функций участников, способов взаимодействия;
- постановка вопросов — инициативное сотрудничество в поиске и сборе информации;
- разрешение конфликтов — выявление, идентификация проблемы, поиск и оценка альтернативных способов разрешения конфликта, принятие решения и его реализация;
- управление поведением партнера — контроль, коррекция, оценка действий партнера;
- умение с достаточной полнотой и точностью выражать свои мысли в соответствии с задачами и условиями коммуникации; владение монологической и диалогической формами речи в соответствии с грамматическими и синтаксическими нормами родного языка.

Предметные результаты:

В результате четвертого года изучения учебного предмета «Литературное чтение» ученик научится:

- различать произведения фольклора и литературы; приводить примеры произведений национальной литературы и фольклора разных народов России; находить в них отражение нравственных ценностей (добро и зло, стремление к истине, Родина, планета Земля, народы и их культуры и др.), факты бытовой и духовной культуры;
- соотносить прочитанные художественные тексты с произведениями других видов искусства. Различать художественные произведения и научно-популярные тексты;
- владеть техникой (навыком) чтения вслух и про себя, читать бегло, со скоростью, позволяющей понимать прочитанное, правильно (без искажений), сознательно и выразительно (передавая своё отношение к читаемому, делая смысловые акценты, соблюдая паузы); в соответствии с учебной задачей обращаться к различным видам чтения (изучающее, выборочное, ознакомительное, просмотровое);
- воспринимать фактическое содержание художественного, научно-популярного и учебного текстов, осмысливать, излагать фактический материал; отвечать на вопросы в устной и письменной формах, подтверждать свой ответ примерами из текста; задавать вопросы к прочитанным произведениям, в том числе проблемного характера; участвовать в беседе по прочитанному. Различать автора произведения, его героя и того, кто о нём рассказывает, определять тему и главную мысль прочитанного или прослушанного произведения;
- определять в произведении хронологическую последовательность событий, находить и самостоятельно составлять портретные характеристики персонажей, описание пейзажа, интерьера. Пересказывать текст (подробно, выборочно, сжато), включая в свой ответ повествования, описания или рассуждения. Составлять план текста (вопросный, номинативный, цитатный);
- характеризовать героев произведения, давать оценку их поступкам; устанавливать взаимосвязь между поступками, мыслями, чувствами героев. Сравнить героев одного произведения и героев разных произведений по предложенным критериям, а также самостоятельно определять критерии для сравнения;
- находить в тексте средства художественной выразительности (метафора, олицетворение, эпитет, сравнение), понимать их роль в произведении; использовать в

речи выразительные средства языка для передачи своих чувств, мыслей, оценки прочитанного;

– объяснять значение незнакомого слова с опорой на контекст, с использованием словарей и других источников информации;

– составлять высказывание на заданную тему в устной и письменной форме;

применять читательский опыт в речевой творческой деятельности: выразительно читать наизусть и участвовать в драматизации; создавать (и озаглавливать) собственный текст на основе прочитанных произведений (рассказ от имени одного из героев, с изменением лица рассказчика, с вымышленным продолжением).

Курс литературного чтения направлен на достижение следующих **целей**:

- овладение осознанным, правильным, беглым и выразительным чтением как базовым в системе образования младших школьников; совершенствование всех видов речевой деятельности, обеспечивающих умение работать с разными видами текстов; развитие интереса к чтению и книге; формирование читательского кругозора и приобретение опыта в выборе книг и самостоятельной читательской деятельности;

- развитие художественно-творческих и познавательных способностей, эмоциональной отзывчивости при чтении художественных произведений, формирование эстетического отношения к искусству слова и умение понимать художественное произведение;

- обогащение нравственного опыта младших школьников средствами художественной литературы; формирование нравственных чувств и представлений о доброте, дружбе, правде и ответственности; воспитание интереса и уважения к отечественной культуре и культуре народов многонациональной России и других стран.

ОБЩАЯ ХАРАКТЕРИСТИКА КУРСА

«Литературное чтение» как систематический курс начинается с 1 класса сразу после обучения грамоте.

Основными **задачами** курса являются:

- развивать у учащихся способность воспринимать художественное произведение, сопереживать героям, эмоционально откликаться на прочитанное;
- учить школьников чувствовать и понимать образный язык художественного произведения, выразительные средства языка, развивать образное мышление;
- формировать умение воссоздавать художественные образы литературного произведения, развивать творческое и воссоздающее воображение учащихся и особенно ассоциативное мышление;
- развивать поэтический слух детей, накапливать эстетический опыт слушания произведений, воспитывать художественный вкус;
- формировать нравственные представления, суждения и оценки через анализ произведения, осмысление мотивов поступков героев, идентификацию себя с героями литературных произведений;
- обогащать чувственный опыт ребёнка, его реальные представления об окружающем мире и природе;
- формировать эстетическое отношение ребёнка к жизни, приобщая его к чтению художественной литературы;
- формировать потребность в постоянном чтении книг, развивать интерес к самостоятельному литературному творчеству;
- создавать условия для формирования потребности в самостоятельном чтении художественных произведений, формировать читательскую самостоятельность;

- расширять кругозор детей через чтение книг различных жанров, разнообразных по содержанию и тематике, обогащать нравственно-эстетический и познавательный опыт ребёнка;
- обеспечивать развитие речи школьников, формировать навык чтения и речевые умения;
- работать с различными типами текстов, в том числе научно-познавательным.

Раздел **«Круг детского чтения»** включает произведения устного творчества народов России и зарубежных стран, произведения классиков отечественной и зарубежной литературы и современных писателей России и других стран (художественные и научно-познавательные).

Программа включает все основные литературные жанры: сказки, стихи, рассказы, басни, драматические произведения.

Изучая материал раздела, учащиеся работают с книгами, учатся выбирать их по своим интересам. Новые книги пополняют знания об окружающем мире, жизни сверстников, об их отношении друг к другу, труду, Родине. В процессе обучения обогащается социально-нравственный и эстетический опыт ребёнка, который формирует у школьников читательскую самостоятельность.

Программа курса предусматривает знакомство с книгой как источником различного вида информации и формирование библиографических умений.

Раздел **«Виды речевой и читательской деятельности»** включает все виды речевой и читательской деятельности (умение читать, слушать, говорить и писать) и работу с разными видами текстов. Раздел направлен на формирование речевой культуры учащихся, на совершенствование коммуникативных навыков.

Навык чтения. На протяжении четырёх лет обучения меняются приёмы овладения навыком чтения: сначала идёт освоение целостных (синтетических) приёмов чтения в пределах слова и словосочетания (чтения целыми словами); далее формируются приёмы интонационного объединения слов в предложения. Увеличивается скорость чтения (беглое чтение), постепенно вводится чтение про себя с воспроизведением содержания прочитанного. Учащиеся постепенно овладевают рациональными приёмами чтения и понимания прочитанного, орфоэпическими и интонационными нормами чтения, слов и предложений, осваивают разные виды чтения текста (выборочное, ознакомительное, изучающее) и используют их в соответствии с конкретной речевой задачей.

Параллельно с формированием навыка беглого чтения ведётся целенаправленная работа по развитию навыка осознанного умения, умения постигать смысл прочитанного, обобщать и выделять главное. Учащиеся овладевают приёмами выразительного чтения.

Совершенствование устной речи (умения *слушать* и *говорить*) проводится параллельно с обучением чтению. Совершенствуются умения воспринимать на слух высказывание или чтение собеседника, понимать цели речевого высказывания, задавать вопросы по услышанному или прочитанному произведению, высказывать свою точку зрения. Усваиваются продуктивные формы диалога, формулы речевого этикета в условиях учебного и внеучебного общения. Знакомство с особенностями национального этикета и общение людей проводится на основе литературных (фольклорных и классических произведений). Совершенствуется монологическая речь учащихся (с опорой на авторский текст, на предложенную тему или проблему для обсуждения), целенаправленно пополняется активный словарный запас. Учащиеся осваивают сжатый, выборочный и полный пересказ прочитанного или услышанного произведения.

Особое место в программе отводится **работе с текстом художественного произведения**. На уроках литературного чтения совершенствуется представление о текстах (описание, рассуждение, повествование); учащиеся сравнивают художественные, деловые (учебные) и научно-познавательные тексты, учатся соотносить заглавие с содержанием текста (его темой, главной мыслью), овладевают такими речевыми умениями, как деление

текста на части, озаглавливание, составление плана, различение главной и дополнительной информации текста.

Программой предусмотрена *литературоведческая пропедевтика*. Учащиеся получают первоначальные представления о главной теме, идее (основной мысли) читаемого литературного произведения, об основных жанрах литературных произведений (рассказ, стихотворение, сказка), особенностях малых фольклорных жанров (загадка, пословица, считалка, прибаутка). Дети учатся использовать изобразительные и выразительные средства словесного искусства («живописание словом», сравнение, олицетворение, эпитет, метафора, ритмичность и музыкальность стихотворной речи).

При анализе художественного текста на первый план выдвигается художественный образ (без термина). Сравнивая художественный и научно-познавательный тексты, учащиеся осознают, что перед ними не просто познавательные интересные тексты, а именно произведения словесного искусства. Слово становится объектом внимания читателя и осмысливается как средство создания словесно-художественного образа, через который автор выражает свои мысли и чувства.

Анализ образных средств языка в начальной школе проводится в объёме, который позволяет детям почувствовать целостность художественного образа, адекватно воспринимать героя произведения и сопереживать ему.

Дети осваивают разные виды пересказов художественного текста: подробный (с использованием образных слов и выражений), выборочный и краткий (передача основных мыслей).

На основе чтения и анализа прочитанного текста учащиеся осмысливают поступки, характер и речь героя, составляют его характеристику, обсуждают мотивы поведения героя, соотнося их с нормами морали, осознают духовно-нравственный смысл прочитанного произведения.

Раздел **«Опыт творческой деятельности»** раскрывает приёмы и способы деятельности, которые помогут учащимся адекватно воспринимать художественное произведение и проявлять собственные творческие способности. При работе с художественным текстом (со словом) используется жизненный, конкретно-чувственный опыт ребёнка и активизируются образные представления, возникающие у него в процессе чтения, развивается умение воссоздавать словесные образы в соответствии с авторским текстом. Такой подход обеспечивает полноценное восприятие литературного произведения, формирование нравственно-эстетического отношения к действительности. Учащиеся выбирают произведения (отрывки из них) для чтения по ролям, словесного рисования, инсценирования и декламации, выступают в роли актёров, режиссёров и художников. Они пишут изложения и сочинения, сочиняют стихи и сказки, у них развивается интерес к литературному творчеству писателей, создателей произведений словесного искусства.

ОПИСАНИЕ ЦЕННОСТНЫХ ОРИЕНТИРОВ

«Литературное чтение» как учебный предмет, в начальной школе имеет большое значение в решении задач не только обучения, но и воспитания. На этих уроках учащиеся знакомятся с высоконравственными художественными произведениями, которые способствуют духовно-нравственному воспитанию и развитию учащихся начальных классов.

Литературное чтение как вид искусства знакомит учащихся с нравственно-эстетическими ценностями своего народа и народов других стран, способствует формированию личностных качеств, соответствующих национальным и общечеловеческим ценностям.

На уроках литературного чтения продолжается совершенствование техники чтения, дети начинают осмысленно воспринимать текст. Читая и анализируя произведения, ребёнок задумывается над базовыми ценностями: добром, справедливостью, правдой и т. д. Огромную роль при этом играет эмоциональное восприятие произведения. Система

духовно-нравственного воспитания и развития, реализуемая в рамках урока литературного чтения, формирует личностные качества человека, характеризующие его отношение к другим людям, Родине.

СОДЕРЖАНИЕ КУРСА

Виды речевой и читательской деятельности. Умение слушать (аудирование)

Восприятие на слух звучащей речи (высказывание собеседника, слушание различных текстов). Адекватное понимание содержания звучащей речи, умение отвечать на вопросы по содержанию прослушанного произведения, определение последовательности событий, осознание цели речевого высказывания, умение задавать вопросы по прослушанному учебному, научно-познавательному и художественному произведениям.

Развитие умения наблюдать за выразительностью речи, за особенностью авторского стиля.

Чтение

Чтение вслух. Ориентация на развитие речевой культуры, учащихся и формирование у них коммуникативно-речевых умений и навыков.

Постепенный переход от слогового к плавному, осмысленному, правильному чтению целыми словами вслух. Темп чтения, позволяющий осознать текст. Постепенное увеличение скорости чтения. Соблюдение орфоэпических и интонационных норм чтения. Чтение предложений с интонационным выделением знаков препинания. Понимание смысловых особенностей разных по виду и типу текстов, передача их с помощью интонирования. Развитие поэтического слуха. Воспитание эстетической отзывчивости на произведение. Умение самостоятельно подготовиться к выразительному чтению небольшого текста (выбрать тон и темп чтения, определить логические ударения и паузы).

Развитие умения переходить от чтения вслух к чтению про себя.

Чтение про себя. Осознание смысла произведения при чтении про себя (доступных по объёму и жанру произведений). Определение вида чтения (изучающее, ознакомительное, выборочное), умение находить в тексте необходимую информацию, понимание её особенностей.

Работа с различными видами текста

Общее представление о разных видах текста: художественном, учебном, научно-популярном — и их сравнение. Определение целей создания этих видов текста. Умение ориентироваться в нравственном содержании художественных произведений, осознавать сущность поведения героев.

Практическое освоение умения отличать текст от набора предложений. Прогнозирование содержания книги по её названию и оформлению.

Самостоятельное определение темы и главной мысли произведения по вопросам и самостоятельное деление текста на смысловые части, их озаглавливание. Умение работать с разными видами информации.

Участие в коллективном обсуждении: умение отвечать на вопросы, выступать по теме, слушать выступления товарищей, дополнять ответы по ходу беседы, используя текст. Привлечение справочных и иллюстративно-изобразительных материалов.

Библиографическая культура

Книга как особый вид искусства. Книга как источник необходимых знаний. Общее представление о первых книгах на Руси и начало книгопечатания. Книга учебная, художественная, справочная. Элементы книги: содержание или оглавление, титульный лист, аннотация, иллюстрации.

Умение самостоятельно составить аннотацию.

Виды информации в книге: научная, художественная (с опорой на внешние показатели книги), её справочно-иллюстративный материал.

Типы книг (изданий): книга-произведение, книга-сборник, собрание сочинений, периодическая печать, справочные издания (справочники, словари, энциклопедии).

Самостоятельный выбор книг на основе рекомендательного списка, алфавитного и тематического каталога. Самостоятельное пользование соответствующими возрасту словарями и другой справочной литературой.

Работа с текстом художественного произведения

Определение (с помощью учителя) особенностей художественного текста: своеобразие выразительных средств языка. Понимание заглавия произведения, его адекватное соотношение с содержанием.

Понимание нравственно-эстетического содержания прочитанного произведения, осознание мотивов поведения героев, с точки зрения нравственно-этических норм. Осознание понятия «Родина», представления о проявлении любви к Родине в литературе разных народов (на примере народов России). Схожесть тем и героев в фольклоре разных народов. Самостоятельное воспроизведение текста с использованием выразительных средств языка (синонимов, антонимов, сравнений, эпитетов), последовательное воспроизведение (по вопросам учителя) эпизодов с использованием специфической для данного произведения лексики, рассказ по иллюстрациям, пересказ.

Характеристика героя произведения с использованием художественно-выразительных средств данного текста. Нахождение в тексте слов и выражений, характеризующих героя и события. Анализ (с помощью учителя) поступка персонажа и его мотивов. Сопоставление поступков героев по аналогии или по контрасту. Характеристика героя произведения: портрет, характер, выраженные через поступки и речь. Выявление авторского отношения к герою на основе анализа текста, авторских помет, имён героев.

Освоение разных видов пересказа художественного текста: подробный, выборочный и краткий (передача основных мыслей).

Подробный пересказ текста (деление текста на части, определение главной мысли каждой части и всего текста, озаглавливание каждой части и всего текста): определение главной мысли фрагмента, выделение опорных или ключевых слов, озаглавливание; план (в виде назывных предложений из текста, в виде вопросов, в виде самостоятельно сформулированных высказываний) и на его основе подробный пересказ всего текста.

Самостоятельный выборочный пересказ по заданному фрагменту: характеристика героя произведения (выбор слов, выражений в тексте, позволяющих составить рассказ о герое), описание места действия (выбор слов, выражений в тексте, позволяющих составить данное описание на основе текста). Вычленение и сопоставление эпизодов из разных произведений по общности ситуаций, эмоциональной окраске, характеру поступков героев.

Развитие наблюдательности при чтении поэтических текстов. Развитие умения предвосхищать (предвидеть) ход развития сюжета, последовательности событий.

Работа с научно-популярным, учебным и другими текстами

Понимание заглавия произведения, адекватное соотношение с его содержанием. Определение особенностей учебного и научно-популярного текстов (передача информации). Знакомство с простейшими приёмами анализа различных видов текста: установление причинно-следственных связей, определение главной мысли текста. Деление текста на части. Определение микротем. Ключевые или опорные слова. Построение алгоритма деятельности по воспроизведению текста. Воспроизведение текста с опорой на ключевые слова, модель, схему. Подробный пересказ текста. Краткий пересказ текста (выделение главного в содержании текста). Умение работать с учебными заданиями, обобщающими вопросами и справочным материалом.

Умение говорить (культура речевого общения)

Осознание диалога как вида речи. Особенности диалогического общения: умение понимать вопросы, отвечать на них и самостоятельно задавать вопросы по тексту; внимательно выслушивать, не перебивая, собеседника и в вежливой форме высказывать свою точку зрения по обсуждаемому произведению (художественному, учебному, научно-познавательному). Умение проявлять доброжелательность к собеседнику. Доказательство собственной точки зрения с опорой на текст или личный опыт. Использование норм речевого этикета в процессе общения. Знакомство с особенностями национального этикета на основе литературных произведений.

Работа со словом (распознавать прямое и переносное значение слов, их многозначность), целенаправленное пополнение активного словарного запаса. Работа со словарями.

Умение построить монологическое речевое высказывание небольшого объёма с опорой на авторский текст, по предложенной теме или в форме ответа на вопрос. Формирование грамматически правильной речи, эмоциональной выразительности и содержательности. Отражение основной мысли текста в высказывании. Передача содержания прочитанного или прослушанного с учётом специфики научно-популярного, учебного и художественного текстов. Передача впечатлений (из повседневной жизни, от художественного произведения, произведения изобразительного искусства) в рассказе (описание, рассуждение, повествование). Самостоятельное построение плана собственного высказывания. Отбор и использование выразительных средств (синонимы, антонимы, сравнения) с учётом особенностей монологического высказывания.

Устное сочинение как продолжение прочитанного произведения, отдельных его сюжетных линий, короткий рассказ по рисункам либо на заданную тему.

Письмо (культура письменной речи)

Нормы письменной речи: соответствие содержания заголовку (отражение темы, места действия, характеров героев), использование в письменной речи выразительных средств языка (синонимы, антонимы, сравнения) в мини-сочинениях (повествование, описание, рассуждение), рассказ на заданную тему, отзыв о прочитанной книге.

КРУГ ДЕТСКОГО ЧТЕНИЯ

Знакомство с культурно-историческим наследием России, с общечеловеческими ценностями.

Произведения устного народного творчества разных народов (малые фольклорные жанры, народные сказки о животных, бытовые и волшебные сказки народов России и зарубежных стран). Знакомство с поэзией А.С. Пушкина, М.Ю. Лермонтова, прозой Л.Н. Толстого, А.П. Чехова и других классиков отечественной литературы XIX—XX вв., классиков детской литературы, произведениями современной отечественной (с учётом многонационального характера России) и зарубежной литературы, доступными для восприятия младших школьников.

Тематика чтения обогащена введением в круг чтения младших школьников мифов Древней Греции, житийной литературы и произведений о защитниках и подвижниках Отечества.

Книги разных видов: художественная, историческая, приключенческая, фантастическая, научно-популярная литература, справочно-энциклопедические, детские периодические издания.

Основные темы детского чтения: фольклор разных народов, произведения о Родине, природе, детях, братьях наших меньших, добре, дружбе, честности, юмористические произведения.

ЛИТЕРАТУРОВЕДЧЕСКАЯ ПРОПЕДЕВТИКА

(практическое освоение)

Нахождение в тексте художественного произведения (с помощью учителя) средств художественной выразительности: синонимов, антонимов, эпитетов, сравнений, метафор и осмысление их значения.

Первоначальная ориентировка в литературных понятиях: художественное произведение, искусство слова, автор (рассказчик), сюжет (последовательность событий), тема. Герой произведения: его портрет, речь, поступки, мысли, отношение автора к герою.

Общее представление об особенностях построения разных видов рассказывания: повествования (рассказ), описания (пейзаж, портрет, интерьер), рассуждения (монолог героя, диалог героев).

Сравнение прозаической и стихотворной речи (узнавание, различение), выделение особенностей стихотворного произведения (ритм, рифма).

Фольклорные и авторские художественные произведения (их различия).

Жанровое разнообразие произведений. Малые фольклорные формы (колыбельные песни, потешки, пословицы, поговорки, загадки): узнавание, различение, определение основного смысла. Сказки о животных, бытовые, волшебные. Художественные особенности сказок: лексика, построение (композиция). Литературная (авторская) сказка.

Рассказ, стихотворение, басня: общее представление о жанре, наблюдение за особенностями построения и выразительными средствами.

ТВОРЧЕСКАЯ ДЕЯТЕЛЬНОСТЬ ОБУЧАЮЩИХСЯ (на основе литературных произведений)

Интерпретация текста литературного произведения в творческой деятельности учащихся: чтение по ролям, инсценирование, драматизация, устное словесное рисование, знакомство с различными способами работы с деформированным текстом и использование их (установление причинно-следственных связей, последовательности событий, изложение с элементами сочинения, создание собственного текста на основе художественного произведения (текст по аналогии), репродукций картин художников, по серии иллюстраций к произведению или на основе личного опыта). Развитие умения различать состояние природы в различные времена года, настроение людей, оформлять свои впечатления в устной или письменной речи. Сравнить свои тексты с художественными текстами-описаниями, находить литературные произведения, созвучные своему эмоциональному настрою, объяснять свой выбор.

Тематическое планирование

1 класс (40 ч)

№	Название разделов	Количество часов
1	Вводный урок.	1
2	Жили-были буквы.	7
3	Сказки, загадки, небылицы.	7
4	Апрель, апрель. Звенит капель!	5
5	И в шутку и всерьёз.	6
6	Я и мои друзья.	5
7	О братьях наших меньших.	5
	Резервные часы	4
	Итого:	40

2 класс (136 ч)

№	Название разделов	Количество часов
1	Вводный урок по курсу литературного чтения.	1
2	Самое великое чудо на свете	4

3	Устное народное творчество	15
4	Люблю природу русскую. Осень	8
5	Русские писатели	14
6	О братьях наших меньших	12
7	Из детских журналов	9
8	Люблю природу русскую. Зима.	9
9	Писатели детям	17
10	Я и мои друзья	10
11	Люблю природу русскую. Весна.	9
12	И в шутку и в серьёз	14
13	Литература зарубежных стран.	12
14	Резервные часы	2
	Итого:	136

3 класс (136 ч)

№	Название разделов	Количество часов
1	Самое великое чудо на свете.	2
2	Устное народное творчество.	14
3	Поэтическая тетрадь 1.	11
4	Великие русские писатели.	26
5	Поэтическая тетрадь 2.	6
6	Литературные сказки.	9
7	Были-небылицы.	10
8	Поэтическая тетрадь 1.	6
9	Люби живое.	16
10	Поэтическая тетрадь 2.	8
11	Собирай по ягодке – наберёшь кузовок.	12
12	По страницам детских журналов.	8
13	Зарубежная литература.	8
	Итого	136

4 класс (136 ч)

№	Название разделов	Количество часов
1	Вводный урок по курсу литературного чтения	1
2	Летописи, былины, жития	11
3	Чудесный мир классики	22
4	Поэтическая тетрадь	12
5	Литературные сказки	16
6	Делу время – потехе час	9
7	Страна детства	8
8	Поэтическая тетрадь	5
9	Природа и мы	12
10	Поэтическая тетрадь	8
11	Родина	8
12	Страна фантазия	7
13	Зарубежная литература.	15
14	Резервные часы	2
	Итого	136

УМК «Перспективная начальная школа»

Авторская программа Н.А. Чураковой, О.В. Малаховской

Планируемые результаты освоения учебной программы по курсу «Литературное чтение» к концу 1-го года обучения

Раздел «Виды речевой и читательской деятельности»

Обучающиеся научатся:

- читать вслух плавно, безотрывно по слогам и целыми словами, учитывая индивидуальный темп чтения;
- понимать содержание коротких произведений, воспринятых на слух, а также прочитанных в классе, выделять в них основные логические части;
- читать про себя маркированные места текста, осознавая смысл прочитанного;
- рассказывать наизусть 3-4 стихотворения разных авторов;

Обучающиеся в процессе самостоятельной и парной работы получат возможность научиться:

- находить в книге страницу «Содержание» или «Оглавление»; находить нужное произведение в книге, ориентируясь на «Содержание»;
- задавать вопросы по тексту произведения и отвечать на вопросы, используя текст.

Раздел «Литературоведческая пропедевтика»

Обучающиеся научатся:

- отличать прозаическое произведение от стихотворного ;
- различать малые жанры фольклора: загадку, считалку, скороговорку, закличку, небылицу;
- находить средства художественной выразительности в тексте (повтор; уменьшительно-ласкательная форма слов, восклицательный и вопросительный знаки, звукопись, рифмы);

Обучающиеся получат возможность научиться:

- различать сюжетно-композиционные особенности кумулятивной (сказка цепочка) и докучной сказки;
- обнаруживать подвижность границ между жанрами фольклора и литературы (прибаутка может включать в себя небылицу и дразнилку; колыбельная песенка - закличку; рассказ сказку и т. д.)

Раздел «Элементы творческой деятельности учащихся»

Обучающиеся

научатся:

- понимать содержание прочитанного; осознанно выбирать интонацию, темп чтения и необходимые паузы в соответствии с особенностями текста;
- читать художественное произведение (его фрагменты) по ролям и по цепочке, опираясь на цветное маркирование ;
- рассматривать иллюстрации, соотносить их сюжет с соответствующим фрагментом текста или с основной мыслью (чувством, переживанием), выраженными в тексте.

Обучающиеся получат возможность научиться:

- осваивать на практике малые фольклорные жанры (загадку, закличку, считалку, небылицу, колыбельную) и инсценировать их с помощью выразительных средств (мимика, жесты, интонация);
- находить в разделе «Музейный Дом» «Выставка работ Юрия Васнецова» иллюстрации, подходящие к конкретным фольклорным текстам (закличкам, прибауткам, небылицам), сравнивать тексты и иллюстрации.

Ожидаемые результаты формирования УУД к концу 1-го года обучения

В области общих учебных действий обучающиеся научатся:

- ориентироваться в учебной книге, то есть читать язык условных обозначений; находить выделенный фрагмент текста, выделенные строчки и слова на странице и

развороте; находить в специально выделенном разделе (в конце учебника) нужную иллюстрацию;

- работать с двумя источниками информации (учебной книгой 11 тетрадь для самостоятельной работы; учебной книгой и хрестоматией), то есть сопоставлять условные обозначения учебника и рабочей тетради, учебника и хрестоматии; находить нужный раздел тетради для самостоятельной работы и хрестоматии.

В области коммуникативных учебных действий обучающиеся научатся:

а) в рамках коммуникации как сотрудничества:

- работать с соседом по парте: распределять работу между собой и соседом, выполнять свою часть работы, осуществлять взаимопроверку выполненной работы;
- выполнять работу по цепочке;

б) в рамках коммуникации как взаимодействия:

- видеть разницу между двумя заявленными точками зрения, двумя позициями и мотивированно присоединиться к одной из них.

В области контроля и самоконтроля учебных действий обучающиеся получают возможность научиться:

- понимать, что можно по-разному отвечать на вопрос;
- обращаться к тексту для подтверждения того ответа, с которым он соглашается.

Планируемые результаты освоения учебной программы по курсу «Литературное чтение» к концу 2-го года обучения

Раздел «Виды речевой и читательской деятельности»

Обучающиеся научатся:

- читать целыми словами вслух, постепенно увеличивая скорость чтения в соответствии с индивидуальными возможностями;
- читать про себя в процессе первичного ознакомительного чтения, выборочного чтения и повторного изучающего чтения по уже выделенным ключевым словам;
- строить короткое монологическое высказывание: краткий и развёрнутый ответ на вопрос учителя;
- слушать собеседника (учителя и одноклассников): не повторять уже прозвучавший ответ, дополнять чужой ответ новым содержанием;
- называть имена 2-3 классиков русской и зарубежной литературы;
- называть имена 2-3 современных писателей (поэтов); перечислять названия произведений и кратко пересказывать их содержание;
- перечислять названия произведений любимого автора и кратко пересказывать их содержание;
- определять тему и выделять главную мысль произведения (с помощью учителя);
- оценивать и характеризовать героев произведения (их имена, портреты, речь) и их поступки;
- анализировать смысл названия произведения;
- пользоваться Толковым словарём для выяснения значений слов.

Обучающиеся в процессе самостоятельной, парной, групповой и коллективной работы получают возможность научиться:

- развивать навыки аудирования на основе целенаправленного восприятия текста, который читает учитель;
- писать письма и отвечать на полученные письма в процессе предметной переписки с научным клубом младшего школьника «Ключ и заря»;
- устно выражать своё отношение к содержанию прочитанного (устное высказывание по поводу героев и обсуждаемых проблем);

- читать наизусть 6-8 стихотворений разных авторов (по выбору);
- пересказывать текст небольшого объёма;
- использовать при выборе книг и детских периодических журналов в школьной библиотеке содержательность обложки, а также страницу «Содержание» или «Оглавление»;
- привлекать к работе на уроках тексты хрестоматии, а также книг из домашней и школьной библиотек ;
- задавать вопросы по тексту произведения и отвечать на вопросы, используя выдержки из текстов в качестве аргументов.

Раздел «Литературоведческая пропедевтика»

Обучающиеся научатся:

- различать сказку о животных и волшебную сказку;
- определять особенности волшебной сказки;
- различать сказку и рассказ;
- уметь находить в произведении изобразительно-выразительные средства литературного языка (сравнение, олицетворение, гиперболу (преувеличение), звукопись, контраст, повтор).

Обучающиеся получат возможность научиться:

- обнаруживать в авторской детской поэзии жанровые особенности фольклора: сюжетно-композиционные особенности кумулятивной сказки (сказки- цепочки), считалки, скороговорки, заклички, колыбельной песенки;
- обнаруживать подвижность границ между жанрами литературы и фольклора;
- понимать, в чём особенность поэтического восприятия мира (восприятия, помогающего обнаружить красоту и смысл окружающего мира: мира природы и человеческих отношений);
- обнаруживать, что поэтическое мировосприятие может быть выражено не только в стихотворных текстах, но и в прозе.

Раздел «Элементы творческой деятельности обучающихся»

Обучающиеся научатся:

- понимать содержание прочитанного; осознанно выбирать интонацию, темп чтения и необходимые паузы в соответствии с особенностями текста;
- читать художественные произведения по ролям и по цепочке, опираясь на цветовое маркирование;
- эмоционально и адекватно воспринимать на слух художественные произведения, определённые программой.

Обучающиеся в процессе самостоятельной, парной, групповой и коллективной работы получат возможность научиться:

- читать выразительно поэтические и прозаические произведения на основе восприятия и передачи художественных особенностей текста, выражения собственного отношения к тексту и в соответствии с выработанными критериями выразительного чтения;
- рассматривать иллюстрации в учебнике и репродукции живописных произведений в разделе «Музейный Дом» и сравнивать их с художественными текстами с точки зрения выраженных в них мыслей, чувств, переживаний;
- устно делиться своими впечатлениями и наблюдениями, возникшими в ходе обсуждения литературных текстов и живописных произведений.

Ожидаемые результаты формирования УУД к концу 2-го года обучения

В области познавательных общих учебных действий обучающиеся научатся:

- свободно ориентироваться в корпусе учебных словарей и быстро находить нужную словарную статью;
- ориентироваться в учебной книге: читать язык условных обозначений; находить нужный текст по страницам «Содержание» и «Оглавление»; быстро находить выделенный фрагмент текста, выделенные строчки и слова на странице и развороте; находить в специально выделенных разделах нужную информацию;
- работать с несколькими источниками информации (учебной книгой и тетрадь для самостоятельной работы и хрестоматией; учебной книгой и учебными словарями; текстом и иллюстрацией к тексту).

В области коммуникативных учебных действий обучающиеся научатся:

а) в рамках коммуникации как сотрудничества:

- работать с соседом по парте: распределять работу между собой и соседом, выполнять свою часть работы, осуществлять взаимопроверку выполненной работы;
- выполнять работу по цепочке.

б) в рамках коммуникации как взаимодействия:

- видеть разницу между двумя заявленными точками зрения, двумя позициями и мотивированно присоединиться к одной из них;
- находить в тексте подтверждение высказанным героями точкам зрения.

В области контроля и самоконтроля учебных действий обучающиеся получат возможность научиться:

- подтверждать строчками из текста прозвучавшую точку зрения;
- понимать, что разные точки зрения имеют разные основания.

Формируемые УУД к главам по предмету «Литературное чтение».

1. Личностные:

а) Самоопределение

- учет чужой точки зрения;
- оказание интеллектуальной помощи сказочным героям.

б) Смислообразование

- формирование базовых нравственных ценностей;
- понимание разницы между ложью в корыстных целях и творческой фантазией;
- ценность общения, дружбы, привязанности, любви;
- формирование разных точек зрения;
- формирование базовых эстетических и экологических ценностей.

2. Познавательные УУД

- Поиск и выделение необходимой информации;
- Поиск и выделение необходимой информации в словарях;
- Поход в хрестоматию с целью поиска конкретного произведения и выполнения задания;
- Поход в «Музейный Дом» с целью поиска и анализа живописного произведения;
- Перечитывание текста с разными задачами: оценка смысла всего текста по его названию, определение темы и главной мысли текста, поиск нужных частей текста, нужных строчек.
- Работа с маркированными в тексте словами и строчками.
- Самостоятельное маркирование.
- Работа с дидактическими иллюстрациями.
- Анализ объектов с целью выделения в них существенных признаков, подведение по понятие, установление причинно- следственных связей.

3. Коммуникативные УУД

- Коммуникация как кооперация.

- Коммуникация как взаимодействие (интеллектуальный аспект коммуникации)- учет позиции собеседника.

Планируемые результаты освоения учебной программы по курсу «Литературное чтение» к концу 3-го года обучения

Раздел «Виды речевой и читательской деятельности»:

Обучающиеся научатся:

- читать правильно и выразительно целыми словами вслух, учитывая индивидуальный темп чтения;
- читать про себя в процессе первичного ознакомительного чтения, повторного просмотрового чтения, выборочного и повторного изучающего чтения;
- писать письма и правильно реагировать на полученные письма в процессе предметной переписки с научным клубом младшего школьника «Ключ и заря»;
- называть имена писателей и поэтов - авторов изучаемых произведений; перечислять названия их произведений и коротко пересказывать содержание текстов, прочитанных в классе;
- рассказывать о любимом литературном герое;
- выявлять авторское отношение к герою;
- характеризовать героев произведений; сравнивать характеры героев разных произведений;
- читать наизусть 6-8 стихотворений разных авторов (по выбору);
- ориентироваться в книге по ее элементам (автор, название, страница «Содержание», иллюстрации).

Обучающиеся в процессе самостоятельной, парной, групповой и коллективной работы получат возможность научиться:

- составлять тематический, жанровый и монографический сборники произведений.
- делать самостоятельный выбор книги и определять содержание книги по ее элементам;
- самостоятельно читать выбранные книги;
- высказывать оценочные суждения о героях прочитанных произведений;
- самостоятельно работать со словарями.

Раздел «Литературоведческая пропедевтика»: узнавание особенностей стихотворного произведения (ритм, рифма и т. д.), различение жанровых особенностей произведений (сказка и рассказ; сказка о животных и волшебная сказка и др.), узнавание литературных приемов (сравнение, олицетворение, контраст и др.) .

Обучающиеся научатся:

- различать сказку о животных, басню, волшебную сказку, бытовую сказку;
- различать сказку и рассказ по двум основаниям (или одному из двух оснований): особенности построения и основная целевая установка повествования;

• находить и различать средства художественной выразительности в авторской литературе (приемы: сравнение, олицетворение, гипербола (называем преувеличением), звукопись, контраст; фигуры: повтор) .

Обучающиеся получат возможность научиться:

- понимать развитие сказки о животных во времени и помещать изучаемые сказки на простейшую ленту времени;
- обнаруживать «бродячие» сюжеты («бродячие сказочные истории») в сказках разных народов мира.

Раздел «Элементы творческой деятельности обучающихся

Обучающиеся научатся:

- понимать содержание прочитанного; осознанно выбирать интонацию, темп чтения и необходимые паузы в соответствии с особенностями текста;
- эмоционально и адекватно воспринимать на слух художественные произведения, определенные программой, и оформлять свои впечатления (отзывы) в устной речи;
- интерпретировать литературный текст, живописное и музыкальное произведения, (выражать свои мысли и чувства по поводу увиденного, прочитанного и услышанного);
- принимать участие в инсценировке (разыгрывании по ролям) крупных диалоговых фрагментов литературных текстов.

Обучающиеся в процессе самостоятельной, парной, групповой и коллективной работы получат возможность научиться:

- читать вслух стихотворный и прозаический тексты на основе передачи их художественных особенностей, выражения собственного отношения и в соответствии с выработанными критериями выразительного чтения;
- рассматривать иллюстрации в учебнике и репродукции живописных произведений в разделе «Музейный Дом», слушать музыкальные произведения и сравнивать их с художественными текстами и живописными произведениями с точки зрения выраженных в них мыслей, чувств и переживаний;
- устно и письменно (в форме высказываний и/или коротких сочинений) делиться своими личными впечатлениями и наблюдениями, возникшими в ходе обсуждения литературных текстов, музыкальных и живописных произведений.

Ожидаемые результаты формирования УУД к концу 3-го года обучения

В области познавательных общих учебных действий обучающиеся научатся:

- свободно ориентироваться в корпусе учебных словарей, быстро находить нужную словарную статью;
- свободно ориентироваться в учебной книге: сможет читать язык условных обозначений; находить нужный текст по страницам «Содержание» и «Оглавление»; быстро находить выделенный фрагмент текста, выделенные строчки и слова на странице и развороте; находить в специально выделенных разделах нужную информацию;
- работать с текстом: выделять в нем тему и основную мысль (идею, переживание), разные жизненные позиции (точки зрения, установки, умонастроения); выделять информацию, заданную аспектом рассмотрения, и удерживать заявленный аспект;
- работать с несколькими источниками информации (учебной книгой, тетрадь для самостоятельной работы и хрестоматией; учебной книгой и учебными словарями; учебной книгой и дополнительными источниками информации (другими учебниками комплекта, библиотечными книгами, сведениями из Интернета); текстами и иллюстрациями к текстам .

Обучающиеся получают возможность научиться:

- освоить алгоритм составления сборников: монографических, жанровых и тематических (сами термины - определения сборников не используются).

В области коммуникативных учебных действий обучающиеся научатся:

а) в рамках коммуникации как сотрудничества:

- работать с соседом по парте, в малой группе, в большой группе: распределять между собой работу и роли, выполнять свою часть работы и встраивать ее в общее рабочее поле;

б) в рамках коммуникации как взаимодействия:

- понимать основание разницы между двумя заявленными точками зрения, двумя позициями и мотивированно присоединиться к одной из них или попробовать высказывать собственную точку зрения;
- находить в тексте подтверждение высказанным героями точкам зрения.

В области регулятивных учебных действий обучающиеся научатся:

- осуществлять самоконтроль и контроль за ходом выполнения работы и полученного результата.

Формируемые УУД к главам по предмету «Литературное чтение».

1. Личностные УУД

Самоопределение

Система заданий, ориентирующая младшего школьника на учёт чужой точки зрения, на оказание интеллектуальной помощи сквозным героям, которые в этом нуждаются при решении трудных задач.

Смыслообразование

Формирование базовых нравственно-этических ценностей:

умение наблюдать то, что можно увидеть глазами и то, что трудно увидеть глазами; умение обнаруживать красоту природы и искусства и переживать эту красоту вместе с близкими;

связи между богатым воображением развитой фантазией и особым взглядом на мир, которым отличаются писатели и поэты (их способностью одухотворять, оживлять явления природы, использовать сравнения, контраст, звукопись, олицетворение);

тема ценности общения, дружбы, привязанности, любви (пониманию того, что в основе любви лежит способность сопереживать, сочувствовать всему живому)

2. Познавательные УУД

- Поиск и выделение необходимой информации в словарях;
- Поход в школьную библиотеку с целью выполнения конкретного задания
- Поход в «Музейный Дом» с целью поиска и анализа живописного произведения;
- Работа с музыкальным произведением.
- Перечитывание текста с разными задачами: оценка смысла всего текста по его названию, определение темы и главной мысли текста, поиск нужных частей текста, нужных строчек, литературных приёмов (сравнения, олицетворения, контраста);
- Работа с маркированными в тексте словами и строчками.
- Самостоятельное маркирование.
- Работа с дидактическими иллюстрациями.
- Поиск нужной библиографической и содержательной информации.

Универсальные логические действия

- Анализ объектов с целью выделения в них существенных признаков, подведение по понятие, установление причинно- следственных связей.

3. Коммуникативные УУД

- Коммуникация как кооперация.
- Коммуникация как взаимодействие (интеллектуальный аспект коммуникации)
- учет позиции собеседника.

Планируемые результаты освоения учебной программы по курсу «Литературное чтение» к концу 4-го года обучения

Раздел «Виды речевой и читательской деятельности»

Выпускник научится:

- читать про себя в процессе ознакомительного, просмотрового чтения, выборочного и изучающего чтения;
- грамотно писать письма и отвечать на полученные письма в процессе предметной переписки с сотрудниками научного клуба младшего школьника «Ключ и заря»;
- определять тему и главную мысль произведения; делить текст на смысловые части, составлять план текста и использовать его для пересказа; пересказывать текст кратко и подробно;
- представлять содержание основных литературных произведений, изученных в классе, указывать их авторов и названия;
- перечислять названия двух- трех детских журналов и пересказывать их основное содержание (на уровне рубрик);
- характеризовать героев произведений; сравнивать характеры героев и разных произведений; выявлять авторское отношение к герою;
- читать наизусть (по выбору) стихотворные произведения или отрывки из них, спокойно воспринимать замечания и критику одноклассников по поводу своей манеры чтения;
- обосновывать свое высказывание о литературном произведении или герое, подтверждать его фрагментами или отдельными строчками из произведения;
- ориентироваться в книге по ее элементам (автора, название, титульный лист, страница «Содержание» или «Оглавление», аннотация, иллюстрации);
- составлять тематический, жанровый и монографический сборник произведений; составлять аннотацию на отдельное произведение и на сборник произведений;

- делать самостоятельный выбор книг в библиотеке с целью решения разных задач (чтение согласно рекомендованному списку; подготовка устного сообщения на определенную тему);
- высказывать оценочные суждения о героях прочитанных произведений и тактично воспринимать мнения одноклассников;
- самостоятельно работать с разными источниками информации (включая словари и справочники разного направления)

Раздел «Литературоведческая пропедевтика»

Выпускник научится:

- представлять основной вектор движения художественной культуры: от народного творчества к авторским формам;
- отличать народные произведения от авторских;
- находить и различать средства художественной выразительности в авторской литературе (сравнение, олицетворение, гиперболы (называемые преувеличением), звукопись, контраст, повтор, разные типы рифмы).

Выпускник в процессе самостоятельной, парной, групповой и коллективной работы получит возможность научиться:

- отслеживать особенности мифологического восприятия мира в сказках народов мира, в старославянских легендах и русских народных сказках;
- отслеживать проникновение фабульных элементов истории (в виде примет конкретно-исторического времени, исторических и географических названий) в жанры устного народного творчества – волшебной сказки и былины;
- представлять жизнь жанров фольклора во времени (эволюция жанра волшебной сказки; сохранение жанровых особенностей гимна);
- обнаруживать связь смысла стихотворения с избранной поэтом стихотворной формой (на примере классической и современной поэзии);
- понимать роль творческой биографии писателя (поэта, художника) в создании художественного произведения;
- понимать, что произведения, принадлежащие к разным видам искусства (литературные, музыкальные, живописные) могут сравниваться не только на основе их тематического сходства, но и на основе сходства или различия мировосприятия их авторов (выраженных в произведении мыслей и переживаний).

Раздел «Элементы творческой деятельности учащихся»

Выпускник в процессе самостоятельной, парной, групповой и коллективной работы получит возможность научиться:

- читать вслух стихотворный и прозаический тексты на основе восприятия и передачи их художественных особенностей, выражения собственного отношения и в соответствии с выработанными критериями выразительного чтения;
- обсуждать с одноклассниками литературные, живописные и музыкальные произведения с точки зрения выраженных в них мыслей, чувств и переживаний;
- устно и письменно (в форме высказываний и или коротких сочинений) делиться своими личными впечатлениями и наблюдениями, возникшими в ходе обсуждения литературных текстов, музыкальных и живописных произведений.

Ожидаемые результаты формирования УУД к концу 4-го года обучения

В области познавательных общих учебных действий выпускник научится:

- свободно работать с текстом: уметь выделять информацию, заданную аспектом рассмотрения, и удерживать заявленный аспект; уметь быстро менять аспект рассмотрения;
- свободно ориентироваться в текущей учебной книге и в других книгах комплекта; в корпусе учебных словарей, в периодических изданиях; в фонде школьной библиотеки: уметь находить нужную информацию и использовать её в разных учебных целях;

- свободно работать с разными источниками информации (представленными в текстовой форме, в виде произведений изобразительного и музыкального искусства).

В области коммуникативных учебных действий выпускник научится:

а) в рамках коммуникации как сотрудничества:

- разным формам учебной кооперации (работать вдвоем, в малой группе, в большой группе) и разным социальным ролям (ведущего и исполнителя);

б) в рамках коммуникации как взаимодействия:

- понимать основание разницы между двумя заявленными точками зрения, позициями и уметь мотивированно и корректно присоединиться к одной из них или аргументированно высказывать собственную точку зрения; уметь корректно критиковать альтернативную позицию,

В области регулятивных учебных действий выпускник научится:

- осуществлять самоконтроль и контроль за ходом выполнения работы и полученного результата.

В области личностных учебных действий выпускник получит возможность научиться:

- осознавать значение литературного чтения в формировании собственной культуры и мировосприятия;
- профилировать свою нравственно- этическую ориентацию(накопив входе анализа произведений и обобщения по их поводу опыт моральных оценок и нравственного выбора).

Содержание курса

Литературное чтение является одним из базовых предметов начальной школы, общекультурное и метапредметное значение, которого выходит за рамки предметной области.

Основная **метапредметная** цель, реализуемая средствами литературного чтения, связана с формированием грамотного читателя, который с течением времени сможет самостоятельно выбирать книги и пользоваться библиотекой, и ориентируясь на собственные предпочтения, и в зависимости от поставленной учебной задачи, а также сможет использовать свою читательскую деятельность как средство самообразования.

В силу особенностей, присущих данной предметной области, в ее рамках решаются также весьма разноплановые **предметные задачи:**

- духовно – нравственная(от развития умения понимать нравственный смысл целого до развития умения разные нравственные позиции);
- духовно- эстетическая(от формирования умения видеть красоту целого до воспитания чуткости к отдельной детали);
- литературоведческая(от формирования умения различать разные способы построения картин мира в художественных произведениях до развития понимания, с помощью каких именно средств выразительности достигается желаемых эмоциональный эффект);
- библиографическая(от формирования умения ориентироваться в книге по ее элементам и пользоваться ее справочным аппаратом до формирования умений работать сразу с несколькими источниками информации и осознанно отбирать список литературы для решения конкретной учебной задачи).

Программа рассчитана в 1 классе на 132 часа, во 2-4 классах на **136 часов**.

Виды речевой и читательской деятельности

Аудирование

Умение адекватно воспринимать на слух звучащую речь: чтение текста вслух учителем и одноклассниками, высказывания собеседников, адресованные себе вопросы. Понимание смысла звучащей речи: выделение её цели и смысловых доминант, удержание обсуждаемого аспекта, способность отвечать на вопросы по её содержанию и задавать собственные вопросы.

Чтение вслух

Укрепление мотива чтения как основы для перехода от слогового чтения к чтению целыми словами, а также постепенного увеличения скорости чтения. Формирование мотива читать вслух в процессе чтения по ролям и чтения по цепочке, а также участия в инсценировках и драматизациях. Освоение особенностей выразительного чтения (от чтения отдельных предложений с интонационным выделением знаков препинания на начальном этапе до понимания не только сюжетных, но и жанровых требований и ограничений самого читаемого текста (лирическое стихотворение читается не так, как былина, а гимн – не так, как колыбельная песенка или прибаутка) и осознанный выбор подходящих к случаю интонации, тона, пауз, логических ударений).

Чтение про себя

Умение самостоятельно читать текст небольшого объёма с разными целями: для составления общего впечатления в рамках ознакомительного чтения; для составления общего представления о содержании отдельных глав учебника, детских книг и популярных детских журналов в рамках просмотрового чтения; для привлечения уже пройденного материала в новый контекст в рамках повторного просмотрового чтения; для выяснения существенных подробностей текста в рамках изучающего чтения. Умение находить в изучаемом тексте необходимые сведения, а также умение находить в словарях нужные словарные статьи и извлекать из них требуемую информацию в рамках выборочного чтения.

Говорение

Освоение разновидностей монологического высказывания: в форме краткого или развёрнутого ответа на вопрос; в форме передачи собственных впечатлений от текста или живописного произведения, а также передачи жизненных наблюдений и впечатлений; в форме доказательного суждения с опорой на текст (зачитывание нужного места в тексте).

Освоение особенностей диалогического общения: умение слушать высказывания собеседника и выражать к ним своё отношение (согласие/несогласие). Умение спорить, опираясь на содержание текста, а не на собственные эмоции.

Этическая сторона диалогического общения – использование норм речевого этикета и воспитание сострадательного отношения к проигравшей в споре стороне – рассматривается системно на занятиях по развитию речи в рамках уроков русского языка.

Письмо (культура письменной речи)

Освоение жанра письма в процессе предметной переписки с научным клубом младшего школьника «Ключ и заря»: умение самостоятельно заполнить два конверта (адресата и адресанта), использовать формулы вежливости в начале и в конце письма; отвечать на вопросы учебника и выполнять творческие задания (специальные вопросы и задания в конце каждой четверти, адресованные членам клуба и предназначенные для переписки).

Накопление опыта предметной переписки: научиться реагировать на получение писем из клуба, отвечать на вопросы, заданные не только в учебнике, но и в этих письмах.

Различение видов текста (текст-повествование, текст-описание, текст-рассуждение) и их практическое освоение в форме мини-сочинений; краткие сочинения по личным наблюдениям и впечатлениям; сочинения по живописным произведениям; письменное составление аннотаций к отдельным произведениям и сборникам произведений; обучение культуре предметной и бытовой переписки; использование в письменной речи средств художественной выразительности (сравнений, олицетворений, синонимов, антонимов) – весь этот круг задач решается в комплексе «Перспективная начальная школа» на уроках русского языка средствами раздела «Развитие речи» (2 часть учебника «Русский язык» 2-4 классы).

Работа с текстом художественного произведения

Анализ заголовка с целью прогнозирования содержания текста и повторный анализ заголовка после прочтения текста. Аспектный анализ текста (через систему вопросов и заданий), определение его эмоционально-смысловых доминант (основная мысль в басне, переживания в лирическом стихотворении, противоположные позиции героев и авторский

вывод в рассказе, основная интонация в колыбельной песне, былине, гимне). Определение особенностей построения текста, выделение ключевых действующих лиц, выявление средств художественной выразительности. Умение определить характер героя (через его словесный портрет, анализ поступков, речевое поведение, через авторский комментарий), проследить развитие характера героя во времени, реконструировать мотивы его поступков; сравнительный анализ поведения разных героев и способность выработать собственную оценку их поведения. Обнаружение (с помощью учителя) авторской позиции в прозаических текстах и направления авторских переживаний в лирических текстах.

В результате работы с текстом: умение выделять в тексте разные сюжетные линии; видеть разные точки зрения или позиции, устанавливать причинно-следственные связи в развитии сюжета и в поведении героев; понимать авторскую точку зрения; выделять основную мысль текста; обнаруживать выразительные средства и понимать смысл их использования.

Работа с учебными и научно-популярными текстами

Обучение структурированию научно-популярного и учебного текстов, выделению в тексте отдельных частей, ключевых слов, составлению плана пересказа ведётся в комплексе «Перспективная начальная школа» на уроках русского языка средствами раздела «Развитие речи» (2 часть учебника «Русский язык» 2-4 классы).

Формирование библиографической культуры

Умение пользоваться аппаратом учебника (содержание, оглавление, условные обозначения), навыки работы с дополнительными текстами и иллюстрациями. Представление о книге-сборнике, книге-произведении, о периодической печати, о справочной литературе. Практическое умение составить монографический, жанровый и тематический сборники, опираясь на содержание учебника «Литературное чтение». Систематическое использование словарной и справочной литературы на уроках и в домашних условиях. Представление об алфавитном каталоге библиотеки. Практическое использование фондов школьной библиотеки в учебном процессе для решения конкретных задач, сформулированных в методическом аппарате учебника.

Знакомство с книгой как с особым видом искусства, изучение её элементов, а также практическое освоение жанра аннотации – все эти задачи в комплексе «Перспективная начальная школа» на уроках русского языка средствами раздела «Развитие речи» (2 часть учебника «Русский язык» 2-4 классы).

Литературоведческая пропедевтика

Работа с текстами разных видов и жанров литературы

Определение принадлежности текста к фольклорному миру или кругу авторских произведений (от указания формальных примет до понимания разной степени разработанности характеров героев, наличия/отсутствия в тексте слоя индивидуальных переживаний, обнаружение разного мира ценностей – коллективных или индивидуальных).

Понимание жанровых особенностей текста (волшебная сказка, докучная сказка, рассказ, небылица, колыбельная песенка, закличка, гимн) и начальные умения выявлять и обосновывать жанровую принадлежность текста, опираясь на его ярко выраженные жанровые особенности.

Понимание разности между художественными и научно-популярными текстами. Умение доказательно показать принадлежность текста к кругу художественных или научно-популярных текстов (через анализ целей создания текстов, их содержания и средств выразительности). Понимание отличий прозаического и поэтического текстов. Умение реконструировать (с помощью учителя) позицию автора в любом авторском тексте, а также понимать переживания героев в лирическом стихотворении.

Работа с произведениями разных видов искусства (литература, живопись, прикладное искусство, скульптура, музыка)

Представление о литературе как об одном из видов искусства. Сравнение особенностей мировосприятия писателя/поэта, живописца и композитора (на материале близких концептуально-тематически литературных, живописных и музыкальных произведений).

Способность произведений, принадлежащих к разным видам искусства, транслировать сходные мысли и выражать похожие переживания авторов-создателей.

Представление о литературе как явлении художественной культуры. Сравнение произведений, принадлежащих к разным видам искусства, для обнаружения сходства воссозданных в них картин мира.

Элементы творческой деятельности (интерпретация литературного текста, живописного и музыкального произведений)

Чтение художественного произведения (или его фрагментов) по ролям и по цепочке (в том числе и с опорой на цветное маркирование).

Умение читать выразительно поэтический и прозаический текст на основе восприятия и передачи художественных особенностей текста, выражения собственного отношения к тексту и в соответствии с выработанными критериями выразительного чтения (понимание прочитанного, умение осознанно выбирать интонацию, темп чтения и делать необходимые паузы в соответствии с особенностями текста).

Умение рассматривать иллюстрации в учебнике и репродукции живописных произведений в разделе «Музейный Дом», сравнивать их с художественными текстами с точки зрения выраженных в них мыслей, чувств и переживаний.

Практическое освоение малых фольклорных жанров: сочинение собственных текстов и инсценирование их с помощью выразительных средств (мимики, жестов, интонации).

Способность устно и письменно делиться своими личными впечатлениями и наблюдениями, возникшими в ходе обсуждения литературных текстов, живописных и музыкальных произведений.

Круг детского чтения

Произведения устного народного творчества

Малые жанры фольклора (прибаутки, считалки, небылицы, скороговорки, загадки, заклички); народные сказки (докучные, кумулятивные, сказки о животных, бытовые, волшебные); пословицы и поговорки.

Авторские произведения

Произведения, укоренённые в фольклоре (басни, былины, гимны).

Литературные авторские произведения

Произведения классиков отечественной литературы 19-20 веков (стихотворения, рассказы, сказки, волшебные сказки в стихах, повесть).

Произведения классиков детской литературы (стихотворения, рассказы, сказки, сказочные повести).

Произведения современной классической литературы (с учётом многонациональности России) и зарубежной литературы (стихотворения, рассказы, сказки, сказочные повести).

Разные виды книг

Историческая, приключенческая, фантастическая, научно-популярная, справочно-энциклопедическая литература; детские периодические издания (детские журналы).

Тематическое планирование

1 класс (40 ч)

Раздел	Название разделов	Кол – во часов
1.	Глава 1. На огородах Бабы-яги	9
4.	Глава 2. Пещера Эхо	7
3.	Глава 3. На пути в Волшебный Лес.	2
4.	Глава 4. Клумба с колокольчиками	4
5.	Глава 5. В лесной школе	7
6.	Глава 6. Музей Бабы-яги. Тайна особого зрения.	6
7.	Глава 7. На выставке рисунков Юрия Васнецова	5
	Всего:	40 часов

2 класс (136 ч)

№	Название раздела	Кол-во часов
1.	Глава 1. В гостях у Учёного Кота. Сказки о животных и волшебные сказки.	16
2.	Глава 2. В гостях у Незнайки. «Говорить правду и фантазировать – это не одно и то же»	10
3.	Глава 3. В гостях у Барсука. О настоящем и ненастоящем богатстве.	20
4.	Глава 4. В гостях у Ёжика и Медвежонка. О любви.	12
5.	Глава 5. Точка зрения.	29
6.	Глава 6. Детские журналы.	7
7.	Глава 7. Природа для поэта - любимая и живая.	19
8.	Глава 8. Почему нам бывает смешно (о смешном).	17
	Итого:	136

3 класс (136 ч)

№	Название раздела	Кол-во часов
1.	Учимся наблюдать и копим впечатления	23
2.	Постигаем секреты сравнения	18
3.	Пытаемся понять, почему люди фантазируют	15
4.	Учимся любить	13
5.	Набираемся житейской мудрости	12
6.	Продолжаем разгадывать секреты смешного	14
7.	Как рождается герой	22
8.	Сравниваем прошлое и настоящее	19
	Итого:	136

4 класс (136 ч)

№	Название раздела	Кол-во часов
1.	Постигаем законы волшебной сказки: отыскиваем в ней отражение древних представлений о мире	22
2.	Знакомимся с повествованиями, основанными на фольклоре	22
3.	Учимся у поэтов и художников видеть красоту природы и красоту человека	21
4.	Всматриваемся в лица наших сверстников, живших задолго до нас	15
5.	Пытаемся понять, как на нас воздействует КРАСОТА	11
6.	Приближаемся к разгадке тайны особого зрения	10
7.	Обнаруживаем, что у искусства есть своя особенная правда	17
8.	Убеждаемся, что без прошлого у людей нет будущего. Задумываемся над тем, что такое Отечество	18
	Итого:	136

2.2.2.3. Родной (русский) язык

Требования к результатам освоения основной образовательной программы начального общего образования по родному (русскому) языку

Изучение предметной области «Родной язык и литературное чтение на родном языке» должно обеспечивать:

воспитание ценностного отношения к родному языку как отражению культуры, включение учащихся в культурно-языковое пространство русского народа, осмысление красоты и величия русского языка;

приобщение к литературному наследию русского народа;

обогащение активного и пассивного словарного запаса, развитие у обучающихся культуры владения родным языком во всей полноте его функциональных возможностей в соответствии с нормами устной и письменной речи, правилами речевого этикета;

расширение знаний о родном языке как системе и как развивающемся явлении, формирование аналитических умений в отношении языковых единиц и текстов разных функционально-смысловых типов и жанров.

Результаты изучения учебного предмета «Русский родной язык» на уровне начального общего образования должны быть ориентированы на применение знаний, умений и навыков в учебных ситуациях и реальных жизненных условиях и отражать:

1. Понимание взаимосвязи языка, культуры и истории народа:

осознание роли русского родного языка в постижении культуры своего народа;

осознание языка как развивающегося явления, связанного с историей народа;

осознание национального своеобразия, богатства, выразительности русского языка;

распознавание слов с национально-культурным компонентом значения (лексика, связанная с особенностями мировосприятия и отношениями между людьми; слова, обозначающие предметы и явления традиционного русского быта; фольклорная лексика);

понимание традиционных русских сказочных образов, понимание значения эпитетов и сравнений и особенностей их употребления в произведениях устного народного творчества и произведениях детской художественной литературы; правильное уместное употребление эпитетов и сравнений в речи;

понимание значения фразеологических оборотов, отражающих русскую культуру, менталитет русского народа, элементы русского традиционного быта; уместное употребление их в современных ситуациях речевого общения (в рамках изученного);

понимание значений русских пословиц и поговорок, крылатых выражений; правильное их употребление в современных ситуациях речевого общения (в рамках изученного);

понимание значений устаревших слов с национально-культурным компонентом (в рамках изученного).

2. Овладение основными нормами русского литературного языка (орфоэпическими, лексическими, грамматическими, стилистическими), приобретение опыта использования языковых норм в речевой практике:

осознание важности соблюдения норм современного русского литературного языка для культурного человека;

соотнесение собственной и чужой речи с нормами современного русского литературного языка (в рамках изученного);

соблюдение на письме и в устной речи норм современного русского литературного языка (в рамках изученного);

обогащение активного и пассивного словарного запаса, расширение объёма используемых в речи языковых средств для свободного выражения мыслей и чувств на родном языке адекватно ситуации и стилю общения;

соблюдение основных орфоэпических и акцентологических норм современного русского литературного языка:

произношение слов с правильным ударением (расширенный перечень слов);

осознание смысловозначительной роли ударения на примере омографов;

соблюдение основных лексических норм современного русского литературного языка:

выбор из нескольких возможных слов того слова, которое наиболее точно соответствует обозначаемому предмету или явлению реальной действительности;

проведение синонимических замен с учётом особенностей текста;

выявление и исправление речевых ошибок в устной речи;

редактирование письменного текста с целью исправления речевых ошибок или с целью более точной передачи смысла;

соблюдение основных грамматических норм современного русского литературного языка:

употребление отдельных грамматических форм имен существительных: словоизменение отдельных форм множественного числа имен существительных;

употребление отдельных глаголов в форме 1 лица единственного числа настоящего и будущего времени, замена синонимическими конструкциями отдельных глаголов, у которых нет формы 1 лица единственного числа настоящего и будущего времени;

выявление и исправление в устной речи типичных грамматических ошибок, связанных с нарушением согласования имени существительного и имени прилагательного в числе, роде, падеже; нарушением координации подлежащего и сказуемого в числе, роде (если сказуемое выражено глаголом в форме прошедшего времени);

редактирование письменного текста с целью исправления грамматических ошибок;

соблюдение основных орфографических и пунктуационных норм современного русского литературного языка (в рамках изученного в основном курсе):

соблюдение изученных орфографических норм при записи собственного текста;

соблюдение изученных пунктуационных норм при записи собственного текста;

совершенствование умений пользоваться словарями:

использование учебных толковых словарей для определения лексического значения слова, для уточнения нормы формообразования;

использование учебных фразеологических словарей, учебных словарей синонимов и антонимов для уточнения значения слова и в процессе редактирования текста;

использование учебного орфоэпического словаря для определения нормативного произношения слова, вариантов произношения;

использование учебных словарей для уточнения состава слова; использование учебных этимологических словарей для уточнения происхождения слова;

использование орфографических словарей для определения нормативного написания слов;

3. Совершенствование различных видов устной и письменной речевой деятельности (говорения и слушания, чтения и письма), соблюдение норм речевого этикета:

владение различными приемами слушания научно-познавательных и художественных текстов об истории языка и культуре русского народа;

владение различными видами чтения (изучающим и поисковым) научно-познавательных и художественных текстов об истории языка и культуре русского народа;

чтение и смысловый анализ фольклорных и художественных текстов или их фрагментов (народных и литературных сказок, рассказов, загадок, пословиц, притч и т.п.), определение языковых особенностей текстов;

умение анализировать информацию прочитанного и прослушанного текста: отделять главные факты от второстепенных; выделять наиболее существенные факты; устанавливать логическую связь между фактами;

умение соотносить части прочитанного или прослушанного текста: устанавливать причинно-следственные отношения этих частей, логические связи между абзацами текста; составлять план текста, не разделённого на абзацы; приводить объяснения заголовка текста;

владеть приёмами работы с примечаниями к тексту;

умения информационной переработки прослушанного или прочитанного текста: пересказ с изменением лица;

уместное использование коммуникативных приемов устного общения: убеждение, уговаривание, похвала, просьба, извинение, поздравление;

уместное использование коммуникативных приемов диалога (начало и завершение диалога и др.), владение правилами корректного речевого поведения в ходе диалога;

умение строить устные сообщения различных видов: развернутый ответ, ответ-добавление, комментирование ответа или работы одноклассника, мини-доклад;

создание текстов-рассуждений с использованием различных способов аргументации;

создание текстов-повествований (например, заметки о посещении музеев, о путешествии по городам; об участии в народных праздниках; об участии в мастер-классах, связанных с народными промыслами);

создание текста как результата собственного мини-исследования; оформление сообщения в письменной форме и представление его в устной форме;

оценивание устных и письменных речевых высказываний с точки зрения точного, уместного и выразительного словоупотребления;

редактирование собственных текстов с целью совершенствования их содержания и формы; сопоставление чернового и отредактированного текстов.

соблюдение основных норм русского речевого этикета:

соблюдение принципов этикетного общения, лежащих в основе русского речевого этикета;

различение этикетных форм обращения в официальной и неофициальной речевой ситуации.

Цели изучения учебного предмета «Родной (русский) язык»

Программа учебного предмета «Родной (русский) язык» разработана на основе примерной программы по учебному предмету «Родной (русский) язык» для организаций, реализующих программы начального общего образования.

Содержание программы направлено на достижение результатов освоения основной образовательной программы начального общего образования в части требований, заданных федеральным государственным образовательным стандартом начального общего образования к предметной области «Родной язык и литературное чтение на родном языке». Программа ориентирована на сопровождение и поддержку курса русского языка, входящего в предметную область «Русский язык и литературное чтение». Цели курса русского языка в рамках образовательной области «Родной язык и литературное чтение на родном языке» имеют свою специфику, обусловленную дополнительным по своему содержанию характером курса, а также особенностями функционирования русского языка в разных регионах Российской Федерации.

В соответствии с этим курс русского родного языка направлен на достижение следующих целей:

расширение представлений о русском языке как духовной, нравственной и культурной ценности народа; осознание национального своеобразия русского языка; формирование познавательного интереса, любви, уважительного отношения к русскому языку, а через него – к родной культуре; воспитание уважительного отношения к культурам и языкам народов России; овладение культурой межнационального общения;

формирование первоначальных представлений о национальной специфике языковых единиц русского языка (прежде всего лексических и фразеологических единиц с национально-культурной семантикой), об основных нормах русского литературного языка и русском речевом этикете;

совершенствование умений наблюдать за функционированием языковых единиц, анализировать и классифицировать их, оценивать их с точки зрения особенностей картины мира, отраженной в языке;

совершенствование умений работать с текстом, осуществлять элементарный информационный поиск, извлекать и преобразовывать необходимую информацию;

совершенствование коммуникативных умений и культуры речи, обеспечивающих владение русским литературным языком в разных ситуациях его использования; обогащение словарного запаса и грамматического строя речи; развитие потребности к речевому самосовершенствованию;

приобретение практического опыта исследовательской работы по русскому языку, воспитание самостоятельности в приобретении знаний.

Место учебного предмета «Родной (русский) язык» в учебном плане

Данная программа по родному (русскому) языку составлена на основе требований к предметным результатам освоения основной образовательной программы, представленной в федеральном государственном образовательном стандарте начального общего образования, и рассчитана на общую учебную нагрузку в объеме 34 часов (по 17 часов во 2 и 3 классах).

Общая характеристика учебного предмета «Родной (русский) язык»

Русский язык является государственным языком Российской Федерации, средством межнационального общения и объединения народов России. Изучение русского языка и владение им – могучее средство приобщения к духовному богатству русской культуры и литературы, основной путь приобщения к культурно-историческому опыту человечества. Одновременно с этим русский язык является родным языком русского народа, основой его духовной культуры. Родной язык связывает поколения, обеспечивает преемственность и постоянное обновление национальной культуры.

Родной язык, выполняя свои базовые функции общения и выражения мысли, обеспечивает межличностное и социальное взаимодействие людей, участвует в формировании самосознания и мировоззрения личности, является важнейшим средством хранения и передачи информации, культурных традиций и истории. Высокий уровень владения родным языком определяет способность аналитически мыслить, успешность в овладении способами интеллектуальной деятельности, умениями убедительно выражать свои мысли и точно понимать мысли других людей, извлекать и анализировать информацию из различных текстов. Как средство познания действительности русский родной язык обеспечивает развитие интеллектуальных и творческих способностей ребенка, развивает его абстрактное мышление, память и воображение, формирует навыки самостоятельной учебной деятельности, самообразования и самореализации личности. Обучение русскому родному языку совершенствует нравственную и коммуникативную культуру ученика.

Содержание курса «Родной (русский) язык» направлено на удовлетворение потребности обучающихся в изучении родного языка как инструмента познания национальной культуры и самореализации в ней. Учебный предмет «Родной (русский) язык» не ущемляет права тех обучающихся, которые изучают иные (не русский) родные языки, поэтому учебное время, отведённое на изучение данной дисциплины, не может рассматриваться как время для углублённого изучения основного курса «Русский язык».

В содержании курса «Родной (русский) язык» предусматривается расширение сведений, имеющих отношение не к внутреннему системному устройству языка, а к вопросам реализации языковой системы в речи, внешней стороне существования языка: к многообразным связям русского языка с цивилизацией и культурой, государством и обществом. Программа учебного предмета отражает социокультурный контекст

существования русского языка, в частности, те языковые аспекты, которые обнаруживают прямую, непосредственную культурно-историческую обусловленность.

Важнейшими задачами курса являются приобщение обучающихся к фактам русской языковой истории в связи с историей русского народа, формирование первоначальных представлений младших школьников о сходстве и различиях русского и других языков в контексте богатства и своеобразия языков, национальных традиций и культур народов России и мира; расширение представлений о русской языковой картине мира, о национальном языке как базе общезначимых нравственно-интеллектуальных ценностей, поведенческих стереотипов и т.п., что способствует воспитанию патриотического чувства, гражданственности, национального самосознания и уважения к языкам и культурам других народов нашей страны и мира.

Содержание курса направлено на формирование представлений о языке как живом, развивающемся явлении, о диалектическом противоречии подвижности и стабильности как одной из основных характеристик литературного языка.

Программой предусматривается расширение межпредметного взаимодействия в обучении родному (русскому) языку не только в филологических образовательных областях, но и во всём комплексе изучаемых дисциплин естественнонаучного и гуманитарного циклов.

Основные содержательные линии программы учебного предмета «Родной (русский) язык»

Как курс, имеющий частный характер, школьный курс русского родного языка опирается на содержание основного курса, представленного в образовательной области «Русский язык и литературное чтение», сопровождает и поддерживает его. Основные содержательные линии настоящей программы соотносятся с основными содержательными линиями основного курса русского языка в начальной школе, но не дублируют их и имеют преимущественно практико-ориентированный характер.

Целевыми установками данного курса являются:

совершенствование у младших школьников как носителей языка способности ориентироваться в пространстве языка и речи, развитие языковой интуиции;

изучение исторических фактов развития языка;

расширение представлений о различных методах познания языка (проект, наблюдение, анализ и т.п.);

включение учащихся в практическую речевую деятельность.

В соответствии с этим в программе выделяются следующие блоки:

Первый блок – «Русский язык: прошлое и настоящее» – включает содержание, обеспечивающее расширение знаний об истории русского языка, о происхождении слов, об изменениях значений общеупотребительных слов. Данный блок содержит сведения о взаимосвязи языка и истории, языка и культуры народа, сведения о национально-культурной специфике русского языка, об общем и специфическом в языках и культурах русского и других народов России и мира.

Второй блок – «Язык в действии» – включает содержание, обеспечивающее наблюдение за употреблением языковых единиц, развитие базовых умений и навыков использования языковых единиц в учебных и практических ситуациях; формирование первоначальных представлений о нормах современного русского литературного языка, развитие потребности обращаться к нормативным словарям современного русского литературного языка и совершенствование умений пользоваться словарями. Данный блок ориентирован на практическое овладение культурой речи: практическое освоение норм современного русского литературного языка (в рамках изученного); развитие ответственного и осознанного отношения к использованию русского языка во всех сферах жизни.

Третий блок – «Секреты речи и текста» – связан с совершенствованием четырёх видов речевой деятельности в их взаимосвязи, развитием коммуникативных навыков младших школьников (умениями определять цели общения, адекватно участвовать в речевом общении); расширением практики применения правил речевого этикета. Одним из ведущих содержательных центров данного блока является работа с текстами: развитие умений понимать, анализировать предлагаемые тексты и создавать собственные тексты разных функционально-смысловых типов, жанров, стилистической принадлежности.

Содержание учебного предмета «родной (русский) язык»

Первый год обучения (17 ч) – 2 класс

Раздел 1. Русский язык: прошлое и настоящее (5 часов)

Слова, называющие игры, забавы, игрушки (например, *городки, салочки, салазки, санки, волчок, свистулька*).

Слова, называющие предметы традиционного русского быта: 1) слова, называющие домашнюю утварь и орудия труда (например, *ухват, ушат, ступа, плошка, крынка, ковш, решето, веретено, серп, коса, плуг*); 2) слова, называющие то, что ели в старину (например, *тюря, полба, каша, щи, похлёбка, бублик, ватрушка калач, коврижки*): какие из них сохранились до нашего времени; 3) слова, называющие то, во что раньше одевались дети (например, *шубейка, тулуп, шапка, валенки, сарафан, рубаха, лапти*).

Пословицы, поговорки, фразеологизмы, возникновение которых связано с предметами и явлениями традиционного русского быта: игры, утварь, орудия труда, еда, одежда (например, *каши не сварить, ни за какие коврижки*). Сравнение русских пословиц и поговорок с пословицами и поговорками других народов. Сравнение фразеологизмов, имеющих в разных языках общий смысл, но различную образную форму (например, *ехать в Тулу со своим самоваром* (рус.); *ехать в лес с дровами* (тат.)).

Проектное задание: «Почему это так называется?».

Раздел 2. Язык в действии (5 часов)

Как правильно произносить слова (пропедевтическая работа по предупреждению ошибок в произношении слов в речи).

Смыслоразличительная роль ударения. Наблюдение за изменением места ударения в поэтическом тексте. Работа со словарем ударений.

Практическая работа: «Слушаем и учимся читать фрагменты стихов и сказок, в которых есть слова с необычным произношением и ударением».

Разные способы толкования значения слов. Наблюдение за сочетаемостью слов.

Совершенствование орфографических навыков.

Раздел 3. Секреты речи и текста (6 часов)

Приемы общения: убеждение, уговаривание, просьба, похвала и др., сохранение инициативы в диалоге, уклонение от инициативы, завершение диалога и др. (например, как правильно выразить несогласие; как убедить товарища).

Особенности русского речевого этикета. Устойчивые этикетные выражения в учебно-научной коммуникации: формы обращения; использование обращения *ты* и *вы*.

Устный ответ как жанр монологической устной учебно-научной речи. Различные виды ответов: развернутый ответ, ответ-добавление (на практическом уровне).

Связь предложений в тексте. Практическое овладение средствами связи: лексический повтор, местоименный повтор.

Создание текстов-повествований: заметки о посещении музеев; повествование об участии в народных праздниках.

Создание текста: развернутое толкование значения слова.

Резерв учебного времени – 1 ч.

Второй год обучения (17 ч) – 3 класс

Раздел 1. Русский язык: прошлое и настоящее (6 часов)

Слова, связанные с особенностями мировосприятия и отношений между людьми (например, *правда – ложь, друг – недруг, брат – братство – побратим*).

Слова, называющие предметы и явления традиционной русской культуры: слова, называющие занятия людей (например, *ямщик, извозчик, коробейник, лавочник*).

Слова, обозначающие предметы традиционной русской культуры: слова, называющие музыкальные инструменты (например, *балалайка, гусли, гармонь*).

Русские традиционные сказочные образы, эпитеты и сравнения (например, *Снегурочка, дубрава, сокол, соловей, зорька, солнце* и т.п.): уточнение значений, наблюдение за использованием в произведениях фольклора и художественной литературы.

Названия старинных русских городов, сведения о происхождении этих названий.

Проектные задания: «Откуда в русском языке эта фамилия»; «История моего имени и фамилии» (приобретение опыта поиска информации о происхождении слов).

Раздел 2. Язык в действии (6 часов)

Как правильно произносить слова (пропедевтическая работа по предупреждению ошибок в произношении слов в речи).

Многообразие суффиксов, позволяющих выразить различные оттенки значения и различную оценку, как специфика русского языка (например, *книга, книжка, книжечка, книжица, книжонка, книжища; заяц, зайчик, зайчонок, зайчишка, зайнька* и т. п.) (на практическом уровне).

Специфика грамматических категорий русского языка (например, категории рода, падежа имён существительных). Практическое овладение нормами употребления отдельных грамматических форм имен существительных. Словоизменение отдельных форм множественного числа имен существительных (например, родительный падеж множественного числа слов) (на практическом уровне). Практическое овладение нормами правильного и точного употребления предлогов, образования предложно-падежных форм существительных (предлоги с пространственным значением) (на практическом уровне). Существительные, имеющие только форму единственного или только форму множественного числа (в рамках изученного).

Совершенствование навыков орфографического оформления текста.

Раздел 3. Секреты речи и текста (4 часа)

Особенности устного выступления.

Создание текстов-повествований: о путешествии по городам; об участии в мастер-классах, связанных с народными промыслами.

Создание текстов-рассуждений с использованием различных способов аргументации (в рамках изученного).

Редактирование предложенных текстов с целью совершенствования их содержания и формы (в пределах изученного в основном курсе).

Языковые особенности текстов фольклора и художественных текстов или их фрагментов (народных и литературных сказок, рассказов, загадок, пословиц, притч и т.п.).

Резерв учебного времени – 1 ч.

ТЕМАТИЧЕСКОЕ ПЛАНИРОВАНИЕ

Первый год обучения – 17 часов (2 класс)

№ п/п	Тема	Количество часов
Раздел 1. Русский язык: прошлое и настоящее (5 часов)		
1	Слова, называющие народные русские игры, забавы, игрушки (<i>городки, салочки, салазки, санки, волчок, свистулька</i>)	1
2	Слова, называющие предметы традиционного русского быта	1

3	Пословицы, поговорки, фразеологизмы, возникновение которых связано с предметами и явлениями традиционного русского быта: игры, утварь, орудия труда, еда, одежда	1
4	Проектное задание: «Почему это так называется?»	2
Раздел 2. Язык в действии (5 часов)		
1	Учимся правильно произносить слова	1
2	Наблюдаем за ударением	1
3	Практическая работа: «Слушаем и учимся читать фрагменты стихов и сказок, в которых есть слова с необычным произношением и ударением»	1
4	Как сочетаются слова	1
5	Учимся писать правильно	1
Раздел 3. Секреты речи и текста (6 часов)		
1	Учимся общаться	1
2	Особенности русского речевого этикета	1
3	Спрашиваете? – Отвечаем!	1
4	Как связываются предложения?	1
5	Создаём тексты	1
	Резерв учебного времени	1
Второй год обучения – 17 часов(3 класс)		
Раздел 1. Русский язык: прошлое и настоящее (6 часов)		
1	Слова, связанные с особенностями мировосприятия и отношений между людьми	1
2	Традиционная русская культура: что и как называлось.	1
3	Русские традиционные сказочные образы, эпитеты и сравнения	1
4	Как появлялись названия старинных русских городов.	1
5	Проектные задания: «Откуда в русском языке эта фамилия»; «История моего имени и фамилии»	2
Раздел 2. Язык в действии (6 часов)		
1	Учимся правильной речи	3
2	Как много суффиксов в русском языке! Какую интересную работу они выполняют?	1
3	Учимся писать текст без ошибок	2
Раздел 3. Секреты речи и текста (4 часа)		
1	Особенности устного выступления	1
2	Создаём тексты	1
3	Учимся редактировать тексты	1
4	Языковые особенности текстов фольклора и художественных текстов или их фрагментов	1
	Резерв учебного времени	1

2.2.2.4. Литературное чтение на русском родном языке

Планируемые результаты освоения программы

Виды речевой и читательской деятельности

Выпускник научится:

осознавать значимость чтения для дальнейшего обучения, саморазвития;
воспринимать чтение как источник эстетического, нравственного, познавательного опыта; понимать цель чтения: удовлетворение читательского интереса и приобретение опыта чтения, поиск фактов и суждений, аргументации, иной информации;

прогнозировать содержание текста художественного произведения по заголовку, автору, жанру и осознавать цель чтения;

читать со скоростью, позволяющей понимать смысл прочитанного;

читать (вслух) выразительно доступные для данного возраста прозаические произведения и декламировать стихотворные произведения после предварительной подготовки;

использовать различные виды чтения: изучающее, выборочное, ознакомительное, выборочное поисковое, выборочное просмотровое в соответствии с целью чтения (для всех видов текстов);

ориентироваться в содержании художественного, понимать его смысл (при чтении вслух и про себя, при прослушивании);

для художественных текстов: определять главную мысль и героев произведения; воспроизводить в воображении словесные художественные образы и картины жизни, изображенные автором; этически оценивать поступки персонажей, формировать свое отношение к героям произведения; определять основные события и устанавливать их последовательность; озаглавливать текст, передавая в заголовке главную мысль текста; находить в тексте требуемую информацию (конкретные сведения, факты, описания), заданную в явном виде; задавать вопросы по содержанию произведения и отвечать на них, подтверждая ответ примерами из текста; объяснять значение слова с опорой на контекст, с использованием словарей и другой справочной литературы;

использовать простейшие приемы анализа различных видов текстов:

для художественных текстов: устанавливать взаимосвязь между событиями, фактами, поступками (мотивы, последствия), мыслями, чувствами героев, опираясь на содержание текста;

использовать различные формы интерпретации содержания текстов:

для художественных текстов: формулировать простые выводы, основываясь на содержании текста; составлять характеристику персонажа; интерпретировать текст, опираясь на некоторые его жанровые, структурные, языковые особенности; устанавливать связи, отношения, не высказанные в тексте напрямую, например, соотносить ситуацию и поступки героев, объяснять (пояснять) поступки героев, опираясь на содержание текста;

ориентироваться в нравственном содержании прочитанного, самостоятельно делать выводы, соотносить поступки героев с нравственными нормами (только для художественных текстов);

передавать содержание прочитанного или прослушанного с учетом специфики текста в виде пересказа (полного или краткого) (для всех видов текстов);

участвовать в обсуждении прослушанного/прочитанного текста (задавать вопросы, высказывать и обосновывать собственное мнение, соблюдая правила речевого этикета и правила работы в группе), опираясь на текст или собственный опыт (для всех видов текстов).

Выпускник получит возможность научиться:

осмысливать эстетические и нравственные ценности художественного текста и высказывать суждение;

осмысливать эстетические и нравственные ценности художественного текста и высказывать собственное суждение;

высказывать собственное суждение о прочитанном (прослушанном) произведении, доказывать и подтверждать его фактами со ссылками на текст;

устанавливать ассоциации с жизненным опытом, с впечатлениями от восприятия других видов искусства;

составлять по аналогии устные рассказы (повествование, рассуждение, описание).

Круг детского чтения (для всех видов текстов)

Выпускник научится:

осуществлять выбор книги в библиотеке (или в контролируемом Интернете) по заданной тематике или по собственному желанию;

вести список прочитанных книг с целью использования его в учебной и внеучебной деятельности, в том числе для планирования своего круга чтения;

составлять аннотацию и краткий отзыв на прочитанное произведение по заданному образцу.

Выпускник получит возможность научиться:

работать с тематическим каталогом;

работать с детской периодикой;

самостоятельно писать отзыв о прочитанной книге (в свободной форме).

Литературоведческая пропедевтика (только для художественных текстов)

Выпускник научится:

распознавать некоторые отличительные особенности художественных произведений (на примерах художественных образов и средств художественной выразительности);

отличать на практическом уровне прозаический текст от стихотворного, приводить примеры прозаических и стихотворных текстов;

различать художественные произведения разных жанров (рассказ, басня, сказка, загадка, пословица), приводить примеры этих произведений;

находить средства художественной выразительности (метафора, олицетворение, эпитет).

Выпускник получит возможность научиться:

воспринимать художественную литературу как вид искусства, приводить примеры проявления художественного вымысла в произведениях;

сравнивать, сопоставлять, делать элементарный анализ различных текстов, используя ряд литературоведческих понятий (фольклорная и авторская литература, структура текста, герой, автор) и средств художественной выразительности (иносказание, метафора, олицетворение, сравнение, эпитет);

определять позиции героев художественного текста, позицию автор художественного текста.

Творческая деятельность (только для художественных текстов)

Выпускник научится:

создавать по аналогии собственный текст в жанре сказки и загадки;

восстанавливать текст, дополняя его начало или окончание, или пополняя его событиями;

составлять устный рассказ по репродукциям картин художников и/или на основе личного опыта;

составлять устный рассказ на основе прочитанных произведений с учетом коммуникативной задачи (для разных адресатов).

Выпускник получит возможность научиться:

вести рассказ (или повествование) на основе сюжета известного литературного произведения, дополняя и/или изменяя его содержание, например, рассказывать известное литературное произведение от имени одного из действующих лиц или неодушевленного предмета;

писать сочинения по поводу прочитанного в виде читательских аннотации или отзыва;

создавать серии иллюстраций с короткими текстами по содержанию прочитанного (прослушанного) произведения;

создавать проекты в виде книжек-самodelок, презентаций с аудиовизуальной поддержкой и пояснениями;

работать в группе, создавая сценарии и инсценируя прочитанное (прослушанное, созданное самостоятельно) художественное произведение, в том числе и в виде мультимедийного продукта (мультфильма).

Планируемые результаты формирования универсальных учебных действий средствами предмета «Литературное чтение на русском родном языке»

Личностные качества: положительная мотивация к урокам литературного чтения на русском родном языке и к чтению книг; основы смыслообразования и самоопределения; гражданская идентичность; нравственно-этическая ориентация в читаемом; развитие дружеского отношения к другим детям; базовые эстетические чувства; рефлексия; эмоционально-личностная децентрация; способность к самооценке.

Регулятивные УУД: понимать и принимать учебную задачу; прогнозировать; использовать определенные учителем ориентиры действия; осуществлять последовательность действий в соответствии с инструкцией, устной или письменной; осуществлять самоконтроль и элементарный контроль.

Познавательные УУД: понимать прочитанное, находить в тексте нужные сведения (выборочное чтение); выявлять непонятные слова, интересоваться их значением; выделять главное; составлять план; ориентироваться в одной книге и в группе книг, в Интернете; устанавливать элементарную логическую причинно-следственную связь событий и действий героев произведения; выполнять действия анализа, выявляя подтекст и идею произведения; сравнивать персонажей одного произведения и разных произведений по заданным критериям; выдвигать гипотезы в процессе прогнозирования читаемого; обосновывать свои утверждения; обобщать; классифицировать.

Коммуникативные УУД: уметь и желать участвовать в коллективной беседе, соблюдая основные правила общения на уроке; готовность оказать помощь товарищу; планировать учебное сотрудничество; согласовывать действия с партнером; пересказывать прочитанное; создавать текст по образцу, по иллюстрации, по заданной теме (повествование, описание, рассуждение).

Целью обучения литературному чтению на русском родном языке в начальной школе является формирование

всех видов речевой деятельности младшего школьника (слушание, чтение, говорение, письмо);

потребности начинающего читателя в чтении как средстве познания мира и самопознания;

читательской компетентности младшего школьника, которая определяется владением техникой чтения, различными видами чтения и способами освоения прочитанного (прослушанного) произведения, умением ориентироваться в книгах и приобретением опыта самостоятельной читательской деятельности;

готовности обучающегося к использованию литературы для своего духовно-нравственного, эмоционального и интеллектуального самосовершенствования, а также к творческой деятельности на основе прочитанного.

Главные задачи курса – формирование устойчивого желания читать доступную возрасту литературу; совершенствование у детей навыка чтения: сознательного, беглого, выразительного; формирование способности к полноценному восприятию литературного текста; усвоение различных способов творческой интерпретации художественного текста.

Обучение чтению по данной программе предполагает реализацию **следующих задач:**

1. Формирование устойчивого желания читать доступную возрасту литературу. (Мотивационная сторона читательской деятельности.)

2. Совершенствование у детей навыка чтения: осмысленности, правильности, беглости, выразительности. (Техническая основа процесса чтения.)

3. Формирование способности к полноценному (адекватному и всестороннему) восприятию литературного текста. (Содержательная сторона чтения: непосредственный эмоциональный отклик, обдумывающее восприятие, постижение подтекста, авторского замысла и собственного отношения к тому, что и как написано.)

4. Усвоение различных способов творческой интерпретации художественного текста: выразительного чтения по книге и наизусть, драматизации, словесного рисования, творческого пересказа, музыкального иллюстрирования, составления диафильма и др.

5. Обучение практическим умениям преобразования текста: определению главного и второстепенного, нахождению опорных слов, выделению смысловых частей, озаглавливанию, составлению плана, пересказу и др. (общеучебные умения работы с текстом, позволяющие логически перерабатывать и усваивать познавательную информацию.)

6. Обогащение читательского опыта посредством накопления и систематизации литературных впечатлений, разнообразных по эмоциональной окраске, тематике, видо-жанровой принадлежности, и на этой базе практическое освоение элементарных литературоведческих понятий. (Основы литературного развития.)

7. Овладение детьми умения пользоваться определенным программой набором средств внетекстовой информации (обложка, титульный лист и др.), превращающих текст в книгу и позволяющих ориентироваться в ней.

Место предмета «Литературное чтение на русском родном языке» в учебном плане

Курс литературного чтения на русском родном языке во 2 классе составляет 17 часов; в 3 классе – 17 часов. Общее количество часов на предмет «Литературное чтение на русском родном языке» – 34 часа

Предметная область «Литературное чтение на русском родном языке» реализуется через региональный компонент.

СОДЕРЖАНИЕ ПРОГРАММЫ

Круг чтения.

Во 2-3 классах дети читают произведения Алтайских писателей и поэтов.

Список рекомендуемых произведений для учащихся 2 класса

Атаманов Иван Алексеевич

Заяц-путешественник

Лягушка и Барбос

Ленивый воробей

Бианки Виталий Валентинович

Хитрый лис и умная утка *и другие*

Власов Алексей Валентинович

Мама

Доброта

Я – солдат!

Дождик в лесу *и другие*

Кан Ольга Викторовна

Трудное слово СОБАКА

Покупайте облака

Мокшин Михаил Михайлович

Мы живём на Алтае

Лето

Бывшему воину *и другие*

Нечунаев Василий Маркович

Грамотей среди детей

Маленькие радости

Зимняя байка *и другие*

Новичихина Валентина Александровна

Страна Играния

Откуда берутся дети *и другие*

Свинцов Владимир Борисович

Сказка про яблоньку

Первый снег

Нахальный лягушонок

Такмакова Ольга Владимировна

Стихи для мамочки

Летняя метель *и другие*

Цхай (Сорокина) Ирина Викторовна

Новогодняя сказка

История знаменитого мышонка

Гордая слива

Чебаевский Николай Николаевич

Мальчишки

Юдалевич Марк Иосифович

Алтай

Кто же съел конфеты?

Костик-хвостик *и другие*

Список рекомендуемых произведений для учащихся 3 класса

Квин Лев Израилевич

Трусишка

Мерзликин Леонид Семёнович

Драчуны

Мокшин Михаил Михайлович

Причуды осени

Осень

Библиотека

Птичья столовая

Метелица

Московка (Матушкина) Ольга Сергеевна

Волшебная книга

Новичихина Валентина Александровна

В бабушкином огороде

Лесной проказник *и другие*

Ожич (Клишина) Елена Михайловна

Ради любви к искусству

Озолин Вильям Янович

О дворнике, который решил стать... дворником

Чулан

Ученик Коровкин

Как я стал для детей писать

Рождественский Роберт Иванович

Алёшкины мысли

Огромное небо

Свинцов Владимир Борисович

Усыновление; Сенька растёт (отрывки из повести «Мой друг Сенька»)

Цветок шиповника

Ласточка

Сидоров Виктор Степанович

Димка-буксир

Тихонов Валерий Евгеньевич

Будущий форвард

Юдалевич Марк Иосифович

Если б вдруг исчезли книжки

Волшебное слово

Тематическое планирование. 2 класс (17 часов)

№ п/п	Тема урока	Кол-во часов
1.	М.М. Мокшин «Мой Алтай»; М.И. Юдалевич «Алтай»	1
2.	А.И. Атаманов «Заяц-путешественник»	1
3.	А.И. Атаманов «Лягушка и Барбос», «Ленивый воробей»	1
4.	А.В. Власов «Доброта»; В.М. Нечунаев «Маленькие радости»	1
5.	В.Б. Свинцов «Первый снег»	1
6.	В.Б. Свинцов «Нахальный лягушонок», «Сказка про яблоньку»	1
7.	А.В. Власов «Мама»; О.В. Такмакова «Стихи для мамочки»	1
8.	В.В. Бианки «Хитрый Лис и умная Уточка»	1
9.	И.В. Цхай (Сорокина) «Новогодняя сказка»	1
10.	И.В. Цхай (Сорокина) «История знаменитого мышонка», «Гордая слива»	1
11.	В.М. Нечунаев «Зимняя байка»; О.В. Кан «Покупайте облака»	1
12.	В.М. Нечунаев «Грамотей среди детей»; О.В. Кан «Трудное слово СОБАКА»	1
13.	А.В. Власов «Я - солдат»; М.М. Мокшин «Бывшему воину»	1
14.	А.В. Власов «Дождик в лесу»; О.В. Такмакова «Летняя метель»; М.М. Мокшин «Лето»	1
15.	М.И. Юдалевич «Кто же съел конфеты», «Костик-хвостик»	1
16.	В.А. Новичихина «Откуда берутся дети», «Страна Играния»	1
17.	Н.Н. Чебаевский «Мальчишки»	1

Тематическое планирование. 3 класс (17 часов)

№ п/п	Тема урока	Кол-во часов
1.	М.М. Мокшин «Библиотека»	1
2.	М.М. Мокшин «Осень», «Причуды осени»	1
3.	О.С. Московка (Матушкина) «Волшебная книга»	1
4.	Л.С. Мерзликин «Драчуны»	1
5.	В.Я. Озолин «О дворнике, который решил стать...дворником»	1
6.	В.Я. Озолин «Ученик Коровкин»; В.Е. Тихонов «Будущий форвард»	1
7.	В.Я. Озолин «Как я стал для детей писать», «Чулан»	1
8.	В.А. Новичихина «В бабушкином огороде», «Лесной проказник» и другие стихотворения	1
9.	В.С. Сидоров «Димка-буксир»	1
10.	М.М. Мокшин «Метелица», «Птичья столовая», «Снежное царство»	1
11.	В.Б. Свинцов «Усыновление» (отрывок из повести «Мой друг Сенька»)	1
12.	В.Б. Свинцов «Сенька растет» (Отрывок из повести «Мой друг Сенька»)	1
13.	В.Б. Свинцов «Цветок шиповника», «Ласточка»	1
14.	Е.М. Ожич (Клишина) «Ради любви к искусству»	1
15.	Р.И. Рождественский «Алешкины мысли», «Огромное небо»	1
16.	Л.И. Квин «Трусишка»	1
17.	М.И. Юдалевич «Если б вдруг исчезли книжки», «Волшебное слово»	1

2.2.2.5. Иностранный язык (английский язык)

ПЛАНИРУЕМЫЕ РЕЗУЛЬТАТЫ ОСВОЕНИЯ УЧЕБНОГО КУРСА

Личностные результаты:

- 1) будут сформированы основы российской гражданской идентичности, чувство гордости за свою Родину, российский народ и историю России, осознание своей этнической и национальной принадлежности; ценности многонационального российского общества; гуманистические и демократические ценностные ориентации;
- 2) будет сформирован целостный, социально ориентированный взгляд на мир в его органичном единстве и разнообразии природы, народов, культур и религий;
- 3) будет сформировано уважительное отношение к иному мнению, истории и культуре других народов;
- 4) будут сформированы начальные навыки адаптации в динамично изменяющемся и развивающемся мире;
- 5) будут развиты мотивы учебной деятельности и сформирован личностный смысл учения;
- 6) будут развиты самостоятельность и личная ответственность за свои поступки, в том числе в информационной деятельности, на основе представлений о нравственных нормах, социальной справедливости и свободе;
- 7) будут сформированы эстетические потребности, ценности и чувства;
- 8) будут развиты этические чувства, доброжелательность и эмоционально-нравственная отзывчивость, понимание и сопереживание чувствам других людей;

9) будут развиты навыки сотрудничества со взрослыми и сверстниками в разных социальных ситуациях, умения не создавать конфликтов и находить выходы из спорных ситуаций;

10) будут сформированы установки на безопасный, здоровый образ жизни, наличие мотивации к творческому труду, работе на результат, бережному отношению к материальным и духовным ценностям.

Метапредметные результаты.

Выпускники начальной школы:

1) овладеют способностью принимать и сохранять цели и задачи учебной деятельности, поиска средств её осуществления;

2) сформируют умения планировать, контролировать и оценивать учебные действия в соответствии с поставленной задачей и условиями её реализации; определять наиболее эффективные способы достижения результата;

3) сформируют умения понимать причины успеха/неуспеха учебной деятельности и способности конструктивно действовать даже в ситуациях неуспеха;

4) освоят начальные формы познавательной и личностной рефлексии;

5) будут активно использовать речевые средства и средства информационных и коммуникационных технологий для решения коммуникативных и познавательных задач;

6) будут использовать различные способы поиска (в справочных источниках и открытом учебном информационном пространстве Сети Интернет), сбора, обработки, анализа, организации, передачи и

интерпретации информации в соответствии с коммуникативными и познавательными задачами;

7) овладеют навыками смыслового чтения текстов различных стилей и жанров в соответствии с целями и задачами; будут осознанно строить речевое высказывание в соответствии с задачами коммуникации и составлять тексты в устной и письменной форме;

8) будут готовы слушать собеседника и вести диалог; признавать возможность существования различных точек зрения и права каждого иметь свою; излагать своё мнение и аргументировать свою точку зрения и оценку событий;

9) смогут определять общие цели и пути их достижения; смогут договариваться о распределении функций и ролей в совместной деятельности; осуществлять взаимный контроль в совместной деятельности, адекватно оценивать собственное поведение и поведение окружающих;

10) будут готовы конструктивно разрешать конфликты посредством учёта интересов сторон и сотрудничества;

11) овладеют базовыми предметными и межпредметными понятиями, отражающими существенные связи и отношения между объектами и процессами.

Предметные результаты.

Выпускники начальной школы:

1) приобретут начальные навыки общения в устной и письменной форме с носителями иностранного языка на основе своих речевых возможностей и потребностей; освоят правила речевого и неречевого поведения;

2) освоят начальные лингвистические представления, необходимые для овладения на элементарном уровне устной и письменной речью на иностранном языке, расширяя таким образом лингвистический кругозор;

3) сформируют дружелюбное отношение и толерантность к носителям другого языка на основе знакомства с жизнью своих сверстников в других странах, с детским фольклором и доступными образцами детской художественной литературы.

Коммуникативные умения по видам речевой деятельности

В говорении:

- вести и поддерживать элементарный диалог: этикетный, диалог-расспрос, диалог-побуждение;
- кратко описывать и характеризовать предмет, картинку, персонаж;
- рассказывать о себе, своей семье, друге, школе, родном крае, стране и т. п. (в пределах тематики начальной школы);
- воспроизводить наизусть небольшие произведения детского фольклора: рифмовки, стихотворения, песни;
- кратко передавать содержание прочитанного/услышанного текста;
- выражать отношение к прочитанному/услышанному.

В аудировании:

- понимать на слух речь учителя по ведению урока; связные высказывания учителя, построенные на знакомом материале и/или содержащие некоторые незнакомые слова; высказывания одноклассников;
- понимать основную информацию услышанного (небольшие тексты и сообщения, построенные на изученном речевом материале, как при непосредственном общении, так и при восприятии аудиозаписи);
- извлекать конкретную информацию из услышанного;
- вербально или невербально реагировать на услышанное;
- понимать на слух разные типы текста (краткие диалоги, описания, рифмовки, песни);
- использовать контекстуальную или языковую догадку;
- не обращать внимания на незнакомые слова, не мешающие понимать основное содержание текста.

В чтении:

- читать с помощью (изученных) правил чтения и с правильным словесным ударением;
- с правильным логическим и фразовым ударением простые нераспространённые предложения;
- основные коммуникативные типы предложений (повествовательные, вопросительные, побудительные, восклицательные);
- небольшие тексты с разными стратегиями, обеспечивающими понимание основной идеи текста, полное понимание текста и понимание необходимой информации.
- читать и понимать содержание текста на уровне значения и отвечать на вопросы по содержанию текста;
- определять значения незнакомых слов по знакомым словообразовательным элементам (приставки, суффиксы) и по известным составляющим элементам сложных слов, аналогии с родным языком, конверсии, контексту, иллюстративной наглядности;
- пользоваться справочными материалами (англо-русским словарём, лингвострановедческим справочником) с применением знаний алфавита и транскрипции;
- читать и понимать тексты, написанные разными типами шрифтов;
- читать с соответствующим ритмико-интонационным оформлением
- простые распространённые предложения с однородными членами;
- понимать внутреннюю организацию текста;
- читать и понимать содержание текста на уровне смысла и соотносить события в тексте с личным опытом.

В письме:

- правильно списывать;
- выполнять лексико-грамматические упражнения;
- делать подписи к рисункам;
- отвечать письменно на вопросы;
- писать открытки-поздравления с праздником и днём рождения;
- писать личные письма в рамках изучаемой тематики с опорой на образец;
- правильно оформлять конверт (с опорой на образец).

Языковые средства и навыки пользования ими

Графика, каллиграфия и орфография

- распознавать слова, написанные разными шрифтами;
- отличать буквы от транскрипционных знаков;
- читать слова по транскрипции;
- пользоваться английским алфавитом;
- писать все буквы английского алфавита и основные буквосочетания (полу печатным шрифтом);
- сравнивать и анализировать буквы/буквосочетания и соответствующие транскрипционные знаки;
- писать красиво (овладеет навыками английской каллиграфии);
- писать правильно (овладеет основными правилами орфографии);
- писать транскрипционные знаки;
- группировать слова в соответствии с изученными правилами чтения;
- использовать словарь для уточнения написания слова.

Фонетическая сторона речи

- различать на слух и адекватно произносить все звуки английского языка;
- соблюдать нормы произношения звуков английского языка в чтении вслух и устной речи (долгота и краткость гласных, отсутствие оглушения звонких согласных в конце слов, отсутствие смягчения согласных перед гласными);
- распознавать случаи использования связующего “r” и использовать их в речи;
- соблюдать правильное ударение в изолированном слове, фразе;
- понимать и использовать логическое ударение во фразе, предложении;
- соблюдать правило отсутствия ударения на служебных словах;
- правильно произносить предложения с однородными членами (соблюдая интонацию перечисления);
- различать коммуникативный тип предложения по его интонации;
- правильно произносить предложения с точки зрения их ритмико-интонационных особенностей – повествовательное (утвердительное и отрицательное), вопросительное (общий и специальный вопросы), побудительное и восклицательное предложения.

Лексическая сторона речи

- понимать значение лексических единиц в письменном и устном тексте в пределах тематики начальной школы;
- использовать в речи лексические единицы, обслуживающие ситуации общения в пределах тематики начальной школы в соответствии с коммуникативной задачей;
- распознавать по определённым признакам части речи;
- использовать правила словообразования;
- догадываться о значении незнакомых слов, используя различные виды догадки (по аналогии с родным языком, словообразовательным элементом и т. д.).

Грамматическая сторона речи

- понимать и употреблять в речи изученные существительные с определённым/неопределённым/нулевым артиклем, прилагательные в положительной, сравнительной и превосходной степени, количественные (до 100) и порядковые (до 30) числительные; личные, притяжательные и вопросительные местоимения, глагол have (got), глагол-связку to be, модальные глаголы can, may, must, have to, видовременные формы Present/Past/Future Simple, конструкцию to be going to для выражения будущих действий, наречия времени, места и образа действия, наиболее употребительные предлоги для выражения временных и пространственных отношений;
- употреблять основные коммуникативные типы предложений, безличные предложения, предложения с оборотом there is/there are, побудительные предложения в утвердительной и отрицательной формах;

- понимать и использовать неопределённый, определённый и нулевой артикли;
- понимать и использовать в речи указательные (this, that, these, those) и неопределённые (some, any) местоимения;
- понимать и использовать в речи множественное число существительных, образованных по правилам и не по правилам;
- понимать и использовать в речи сложносочинённые предложения с союзами and и but;
- понимать и использовать в речи сложноподчинённые предложения с союзом because.

Содержание курса

Предметное содержание речи

Знакомство. С одноклассниками, учителем (имя, возраст, национальность, гражданство); представление персонажей детских произведений. Приветствие, прощание (с использованием типичных фраз речевого этикета).

Я и моя семья. Члены семьи, их имена, возраст, внешность, черты характера, увлечения/хобби. Профессии родителей.

Мой день (распорядок дня, домашние обязанности). Покупки в магазине: одежда, обувь, основные продукты питания. Любимая еда. Семейные праздники: день рождения, Новый год, Рождество. Подарки.

Мир моих увлечений. Мои любимые занятия. Виды спорта и спортивные игры. Мои любимые сказки. Выходной день (в зоопарке, цирке, парке аттракционов). Каникулы, активный отдых.

Я и мои друзья. Имя, возраст, внешность, характер, увлечения/хобби. Совместные занятия. Письмо зарубежному другу. Любимое домашнее животное: имя, возраст, цвет, размер, характер, что умеет делать.

Моя школа. Классная комната, учебные предметы, школьные принадлежности. Школьные кружки. Учебные занятия на уроках.

Мир вокруг меня. Мой дом/квартира/комната: названия комнат, их размер, предметы мебели и интерьера. Обозначение времени. Природа. Любимое время года. Погода. Дикие и домашние животные.

Страна/страны изучаемого языка и родная страна. Общие сведения: название, столица, достопримечательности. Литературные персонажи популярных книг моих сверстников (имена героев книг, черты характера). Небольшие произведения детского фольклора на изучаемом иностранном языке (рифмовки, стихи, песни, сказки). Некоторые формы речевого и неречевого этикета стран изучаемого языка в ряде ситуаций общения (в школе, во время совместной игры, в магазине, в путешествии, у врача).

Коммуникативные умения по видам речевой деятельности

В русле говорения

1. Диалогическая форма

Уметь вести:

этикетные диалоги в типичных ситуациях бытового, учебно-трудового и межкультурного общения, в том числе при помощи средств телекоммуникации; диалог-расспрос (запрос информации и ответ на него); диалог — побуждение к действию.

2. Монологическая форма

Уметь пользоваться основными коммуникативными типами речи: описание, рассказ, характеристика (персонажей).

В русле аудирования

Воспринимать на слух и понимать:

речь учителя и одноклассников в процессе общения на уроке и вербально/невербально реагировать на услышанное;

небольшие доступные тексты в аудиозаписи, построенные в основном на изученном языковом материале, в том числе полученные с помощью средств коммуникации.

В русле чтения

Читать:

вслух небольшие тексты, построенные на изученном языковом материале;
про себя и понимать тексты, содержащие как изученный языковой материал, так и отдельные новые слова, находить в тексте необходимую информацию (имена персонажей, где происходит действие и т. д.).

В русле письма

Владеть:

техникой письма (графикой, каллиграфией, орфографией);
основами письменной речи: писать по образцу поздравление с праздником, короткое личное письмо.

Языковые средства и навыки пользования ими

Графика, каллиграфия, орфография. Все буквы английского алфавита. Основные буквосочетания. Звукбуквенные соответствия. Знаки транскрипции. Апостроф. Основные правила чтения и орфографии. Написание наиболее употребительных слов, вошедших в активный словарь.

Фонетическая сторона речи. Адекватное произношение и различение на слух всех звуков и звукосочетаний английского языка. Соблюдение норм произношения: долгота и краткость гласных, отсутствие оглушения звонких согласных в конце слога или слова, отсутствие смягчения согласных перед гласными. Дифтонги. Связующее «r» (there is/there are). Ударение в слове, фразе. Отсутствие ударения на служебных словах (артиклях, союзах, предлогах). Членение предложений на смысловые группы. Ритмико-интонационные особенности повествовательного, побудительного и вопросительного (общий и специальный вопрос) предложений. Интонация перечисления. Чтение по транскрипции изученных слов.

Лексическая сторона речи. Лексические единицы, обслуживающие ситуации общения, в пределах тематики начальной школы, в объеме 500 лексических единиц для двустороннего (рецептивного и продуктивного) усвоения, простейшие устойчивые словосочетания, оценочная лексика и речевые клише как элементы речевого этикета, отражающие культуру англоговорящих стран. Интернациональные слова (например, doctor, film). Начальное представление о способах словообразования: суффиксация (суффиксы er, or, tion, ist, ful, ly, teen, ty, th), словосложение (postcard), конверсия (play — to play).

Грамматическая сторона речи. Основные коммуникативные типы предложений: повествовательное, вопросительное, побудительное. Общий и специальный вопросы. Вопросительные слова: what, who, when, where, why, how. Порядок слов в предложении. Утвердительные и отрицательные предложения. Простое предложение с простым глагольным сказуемым (He speaks English.), составным именным (My family is big.) и составным глагольным (I like to dance. She can skate well.) сказуемым. Побудительные предложения в утвердительной (Help me, please.) и отрицательной (Don't be late!) формах. Безличные предложения в настоящем времени (It is cold. It's five o'clock.). Предложения с оборотом there is/there are. Простые распространенные предложения. Предложения с однородными членами. Сложносочиненные предложения с союзами and и but. Сложноподчиненные предложения с because.

Правильные и неправильные глаголы в Present, Future, Past Simple (Indefinite) Tense. Неопределенная форма глагола. Глаголсвязка to be. Модальные глаголы can, may, must, have to. Глагольные конструкции I'd like to... Существительные в единственном и множественном числе (образованные по правилу и исключения), существительные с неопределенным, определенным и нулевым артиклем. Притяжательный падеж имен существительных.

Прилагательные в положительной, сравнительной и превосходной степени, образованные по правилам и исключения.

Местоимения: личные (в именительном и объектном падежах), притяжательные, вопросительные, указательные (this/these, that/those), неопределенные (some, any — некоторые случаи употребления).

Наречия времени (yesterday, tomorrow, never, usually, often, sometimes). Наречия степени (much, little, very).

Количественные числительные (до 100), порядковые числительные (до 30).

Наиболее употребительные предлоги: in, on, at, into, to, from, of, with.

Социокультурная осведомленность

В процессе обучения иностранному языку в начальной школе обучающиеся знакомятся: с названиями англоязычных стран, их столицами, флагами, некоторыми достопримечательностями⁴ с некоторыми литературными персонажами популярных детских произведений; с сюжетами некоторых популярных сказок, а также небольшими произведениями детского фольклора (стихами, песнями) на английском языке; с элементарными формами речевого и неречевого поведения, принятого в англоговорящих странах.

Специальные учебные умения

Младшие школьники овладевают следующими специальными (предметными) учебными умениями и навыками:

- пользоваться англо-русским словарем учебника (в том числе транскрипцией), компьютерным словарем и экраным переводом отдельных слов;
- пользоваться справочным материалом, представленным в виде таблиц, схем, правил;
- вести словарь (словарную тетрадь);
- систематизировать слова, например, по тематическому принципу;
- пользоваться языковой догадкой, например, при опознавании интернационализмов;
- делать обобщения на основе структурнофункциональных схем простого предложения;
- опознавать грамматические явления, отсутствующие в родном языке, например, артикли.

Общие учебные умения и универсальные учебные действия

Младшие школьники:

- совершенствуют приемы работы с текстом, опираясь на умения, приобретенные на уроках родного языка (прогнозировать содержание текста по заголовку, данным к тексту рисункам, списывать текст, выписывать отдельные слова и предложения из текста и т. п.);
- овладевают более разнообразными приемами раскрытия значения слова, используя словообразовательные элементы; синонимы, антонимы; контекст;
- совершенствуют общеречевые коммуникативные умения, например, начинать и завершать разговор, используя речевые клише; поддерживать беседу, задавая вопросы и переспрашивая;
- учатся осуществлять самоконтроль, самооценку;
- учатся самостоятельно выполнять задания с использованием компьютера (при наличии мультимедийного приложения).

Общеучебные и специальные учебные умения, а также социокультурная осведомленность приобретаются учащимися в процессе формирования коммуникативных умений в основных видах речевой деятельности.

Тематическое планирование

2 класс (68 ч)

№	тема	Кол-во часов	в том числе	
			проектных работ	контрольных работ
1	Вводный	7		
2	Я и моя семья	4		
3	Мой дом	11		1
4	Любимая еда	11		1
5	Животные	11		1
6	Игрушки	11		1
7	Каникулы	11		1
8	Резервные уроки	2		
Итого:		68		5

3 класс (68 ч)

№	тема	Кол-во часов	в том числе	
			проектных работ	контрольных работ
1	С возвращением	2		
2	Школьные дни	8		1
3	Семейные моменты	8		1
4	Все что я люблю	8		1
5	Давай поиграем	9		1
6	Пушистые друзья	8		1
7	Дом, милый дом	8		1
8	Выходной	8		1
9	День за днем	9		1
Итого:		68		8

4 класс (68 ч)

№	тема	Кол-во часов	в том числе	
			проектных работ	контрольных работ
1	С возвращением	2		
2	Семья и друзья	8		1
3	Рабочий день	8		1
4	Вкусные угощения	8		1
5	В зоопарке	9		1
6	Где ты был вчера	8		1
7	Рассказать сказку	9		1

8	Дни воспоминаний	8		1
9	Куда можно пойти	8		2
Итого:		68		9

2.2.2.6. Математика

УМК «Школа России»

Авторская программа М.И. Моро, Ю.М., М.А. Бантовой, Г.В. Бельтюковой, С.И. Волковой, С.В. Степановой

Планируемые результаты освоения учебного предмета: личностные, метапредметные и предметные результаты.

Программа обеспечивает достижение выпускниками начальной школы определенных личностных, метапредметных и предметных результатов.

Личностные результаты

У учащегося будут сформированы:

- основы целостного восприятия окружающего мира и универсальности математических способов его познания;
- уважительное отношение к иному мнению и культуре;
- навыки самоконтроля и самооценки результатов учебной деятельности на основе выделенных критериев её успешности;
- навыки определения наиболее эффективных способов достижения результата, освоение начальных форм познавательной и личностной рефлексии;
- положительное отношение к урокам математики, к обучению, к школе;
- мотивы учебной деятельности и личностного смысла учения;
- интерес к познанию, к новому учебному материалу, к овладению новыми способами познания, к исследовательской и поисковой деятельности в области математики;
- умения и навыки самостоятельной деятельности, осознание личной ответственности за её результат;
- навыки сотрудничества со взрослыми и сверстниками в разных ситуациях, умения не создавать конфликтов и находить выходы из спорных ситуаций;
- начальные представления об основах гражданской идентичности (через систему определённых заданий и упражнений);
- уважительное отношение к семейным ценностям, к истории страны, бережное отношение к природе, к культурным ценностям, ориентация на здоровый образ жизни, наличие мотивации к творческому труду;

Метапредметные результаты

Регулятивные УУД

Учащийся научится:

- принимать и сохранять цели и задачи учебной деятельности, искать и находить средства их достижения;
- определять наиболее эффективные способы достижения результата, освоение начальных форм познавательной и личностной рефлексии;
- планировать, контролировать и оценивать учебные действия в соответствии с поставленной задачей и условиями её реализации;
- воспринимать и понимать причины успеха/неуспеха в учебной деятельности и способности конструктивно действовать даже в ситуациях неуспеха.

Познавательные УУД

Учащийся научится:

- использовать знаково-символические средства представления информации для создания моделей изучаемых объектов и процессов, схем решения учебных и практических задач;
- представлять информацию в знаково-символической или графической форме: самостоятельно выстраивать модели математических понятий, отношений, взаимосвязей и

взаимозависимостей изучаемых объектов и процессов, схемы решения учебных и практических задач; выделять существенные характеристики объекта с целью выявления общих признаков для объектов рассматриваемого вида;

- владеть логическими действиями сравнения, анализа, синтеза, обобщения, классификации по родовидовым признакам, установления аналогий и причинно-следственных связей, построения рассуждений;

- владеть базовыми предметными понятиями и межпредметными понятиями (число, величина, геометрическая фигура), отражающими существенные связи и отношения между объектами и процессами;

- работать в материальной и информационной среде начального общего образования (в том числе с учебными моделями) в соответствии с содержанием учебного предмета «Математика», используя абстрактный язык математики;

- использовать способы решения проблем творческого и поискового характера;

- владеть навыками смыслового чтения текстов математического содержания в соответствии с поставленными целями и задачами;

- осуществлять поиск и выделять необходимую информацию для выполнения учебных и поисково-творческих заданий; применять метод информационного поиска, в том числе с помощью компьютерных средств;

- читать информацию, представленную в знаково-символической или графической форме, и осознанно строить математическое сообщение;

- использовать различные способы поиска (в справочных источниках и открытом учебном информационном пространстве сети Интернет), сбора, обработки, анализа, организации, передачи информации в соответствии с коммуникативными и познавательными задачами учебного предмета «Математика»; представлять информацию в виде таблицы, столбчатой диаграммы, видео- и графических изображений, моделей геометрических фигур; готовить своё выступление и выступать с аудио- и видеосопровождением.

Коммуникативные УУД

Учащийся научится:

- строить речевое высказывание в устной форме, использовать математическую терминологию;

- признавать возможность существования различных точек зрения, согласовывать свою точку зрения с позицией участников, работающих в группе, в паре, корректно и аргументированно, с использованием математической терминологии и математических знаний отстаивать свою позицию;

- принимать участие в работе в паре, в группе, использовать речевые средства, в том числе математическую терминологию, и средства информационных и коммуникационных технологий для решения коммуникативных и познавательных задач, в ходе решения учебных задач, проектной деятельности;

- принимать участие в определении общей цели и путей её достижения; уметь договариваться о распределении функций и ролей в совместной деятельности;

- навыкам сотрудничества со взрослыми и сверстниками в разных ситуациях, умениям не создавать конфликтов и находить выходы из спорных ситуаций;

- конструктивно разрешать конфликты посредством учёта интересов сторон и сотрудничества.

Предметные результаты

Числа и величины

Учащийся научится:

- образовывать, называть, читать, записывать, сравнивать, упорядочивать числа от 0 до 1 000 000;

- заменять мелкие единицы счёта крупными и наоборот;

- устанавливать закономерность — правило, по которому составлена числовая последовательность (увеличение/уменьшение числа на несколько единиц, увеличение/уменьшение числа в несколько раз); продолжать её или восстанавливать пропущенные в ней числа;
- группировать числа по заданному или самостоятельно установленному одному или нескольким признакам;
- читать, записывать и сравнивать величины (длину, площадь, массу, время, скорость), используя основные единицы измерения величин (километр, метр, дециметр, сантиметр, миллиметр; квадратный километр, квадратный метр, квадратный дециметр, квадратный сантиметр, квадратный миллиметр; тонна, центнер, килограмм, грамм; сутки, час, минута, секунда; километров в час, метров в минуту и др.) и соотношения между ними.

Арифметические действия

Учащийся научится:

- выполнять письменно действия с многозначными числами (сложение, вычитание, умножение и деление на однозначное, двузначное число в пределах 10 000) с использованием таблиц сложения и умножения чисел, алгоритмов письменных арифметических действий (в том числе деления с остатком);
- выполнять устно сложение, вычитание, умножение и деление однозначных, двузначных и трёхзначных чисел в случаях, сводимых к действиям в пределах 100 (в том числе с 0 и числом 1);
- выделять неизвестный компонент арифметического действия и находить его значение;
- вычислять значение числового выражения, содержащего 2—3 арифметических действия (со скобками и без скобок).

Работа с текстовыми задачами

Учащийся научится:

- устанавливать зависимости между объектами и величинами, представленными в задаче, составлять план решения задачи, выбирать и объяснять выбор действий;
- решать арифметическим способом текстовые задачи (в 1—3 действия) и задачи, связанные с повседневной жизнью;
- оценивать правильность хода решения задачи, вносить исправления, оценивать реальность ответа на вопрос задачи.

Пространственные отношения. Геометрические фигуры

Учащийся научится:

- описывать взаимное расположение предметов на плоскости и в пространстве;
- распознавать, называть, изображать геометрические фигуры (точка, отрезок, ломаная, прямой угол; многоугольник, в том числе треугольник, прямоугольник, квадрат; окружность, круг);
- выполнять построение геометрических фигур с заданными размерами (отрезок, квадрат, прямоугольник) с помощью линейки, угольника;
- использовать свойства прямоугольника и квадрата для решения задач;
- распознавать и называть геометрические тела (куб, шар);
- соотносить реальные объекты с моделями геометрических фигур.

Геометрические величины

Учащийся научится:

- измерять длину отрезка;
- вычислять периметр треугольника, прямоугольника и квадрата, площадь прямоугольника и квадрата;
- оценивать размеры геометрических объектов, расстояния приближённо (на глаз).

Работа с информацией

Учащийся научится:

- читать несложные готовые таблицы;
- заполнять несложные готовые таблицы;

- читать несложные готовые столбчатые диаграммы.

СОДЕРЖАНИЕ УЧЕБНОГО ПРЕДМЕТА

Числа и величины

Счет предметов. Образование, название и запись чисел от 0 до 1000000. Десятичные единицы счета. Классы и разряды. Представление многозначных чисел в виде суммы разрядных слагаемых. Сравнение и упорядочение чисел, знаки сравнения.

Измерение величин; сравнение и упорядочение величин. Единицы массы (грамм, килограмм, центнер, тонна), вместимости (литр), времени (секунда, минута, час). Соотношения между единицами измерения однородных величин. Сравнение и упорядочение однородных величин. Доля величины (половина, треть, четверть, десятая, сотая, тысячная).

Арифметические действия

Сложение, вычитание, умножение и деление. Знаки действий. Названия компонентов и результатов арифметических действий. Таблица сложения. Таблица умножения. Связь между сложением, вычитанием, умножением и делением. Нахождение неизвестного компонента арифметического действия. Деление с остатком. Свойства сложения, вычитания и умножения: переместительное и сочетательное свойства сложения и умножения, распределительное свойство умножения относительно сложения и вычитания.

Числовые выражения. Установление порядка выполнения действий в числовых выражениях со скобками и без скобок. Нахождение значения числового выражения. Использование свойств арифметических действий в вычислениях (перестановка и группировка слагаемых в сумме, множителей в произведении; умножение суммы и разности на число).

Алгоритмы письменного сложения, вычитания, умножения и деления многозначных чисел.

Способы проверки правильности вычислений (алгоритм, обратное действие, оценка достоверности, прикидки результата, вычисление на калькуляторе).

Уравнение. Решение уравнений (подбором значения неизвестного, на основе взаимосвязей между компонентами и результатами арифметических действий).

Работа с текстовыми задачами

Задача. Структура задачи. Решение текстовых задач арифметическим способом. Планирование хода решения задач.

Текстовые задачи, раскрывающие смысл арифметических действий (сложение, вычитание, умножение и деление). Текстовые задачи, содержащие отношения «больше (меньше) на...», «больше (меньше) в...». Текстовые задачи, содержащие зависимости, характеризующие процесс движения, работы, купли-продажи и др. Скорость, время, путь; объем работы, время, производительность труда; количество товара, его цена и стоимость и др. Задачи на определение начала, конца и продолжительности события. Задачи на нахождение доли целого и целого по его доле.

Решение задач разными способами.

Представление текста задачи (схема, таблица, диаграмма и другие модели).

Пространственные отношения. Геометрические фигуры

Взаимное расположение предметов в пространстве и на плоскости (выше—ниже, слева—справа, сверху—снизу, ближе—дальше, между и пр.). Распознавание и изображение геометрических фигур: точка, линия (кривая, прямая), отрезок, ломаная, угол, многоугольник, треугольник, прямоугольник, квадрат, окружность, круг.

Свойства сторон прямоугольника.

Виды треугольников по углам: прямоугольный, тупоугольный, остроугольный. Виды треугольников по соотношению длин сторон: разносторонний, равнобедренный (равносторонний).

Окружность (круг). Центр, радиус окружности (круга).

Использование чертежных инструментов (линейка, угольник, циркуль) для выполнения построений. Геометрические формы в окружающем мире. *Распознавание и название: куб, шар, параллелепипед, пирамида, цилиндр, конус.*

Геометрические величины

Геометрические величины и их измерение. Длина. Единицы длины. Текстовые задачи, содержащие. Измерение длины отрезка и построение отрезка заданной длины. Периметр. Вычисление периметра многоугольника.

Площадь. Площадь геометрической фигуры. Единицы площади (см², дм², м²). Точное и приближенное измерение площади геометрической фигуры. Вычисление площади прямоугольника.

Работа с информацией

Сбор и представление информации, связанной со счетом (пересчетом), измерением величин; фиксирование, анализ полученной информации.

Построение простейших выражений с помощью логических связей и слов («и»; «не»; «если... то...»; «верно/неверно, что...»; «каждый»; «все»; «некоторые»); истинность утверждений.

Составление конечной последовательности (цепочки) предметов, чисел, геометрических фигур и др. по правилу. Составление, запись и выполнение простого алгоритма, плана поиска информации.

Чтение и заполнение таблицы. Интерпретация данных таблицы. Чтение столбчатой диаграммы. Создание простейшей информационной модели (схема, таблица, цепочка).

Тематическое планирование

1 класс(132 ч)

№	Тема раздела	Кол-во часов
1	Подготовка к изучению чисел. Пространственные и временные представления.	8
2	Числа от 1 до 10. Число 0. Нумерация.	28
3	Числа от 1 до 10. Сложение и вычитание.	28
4	Числа от 1 до 10. Сложение и вычитание (продолжение)	28
5	Числа от 11 до 20. Нумерация.	12
6	Числа от 11 до 20. Сложение и вычитание (продолжение)	21
7	Итоговое повторение «Что узнали, чему научились в 1 классе».	6
8	Проверка знаний.	1
	Итого:	132

2 класс (136 ч)

№	Тема раздела	Кол-во часов
1	Числа от 1 до 100. Нумерация.	16
2	Числа от 1 до 100. Сложение и вычитание.	71
3	Числа от 1 до 100. Умножение и деление.	17
4	Числа от 1 до 100. Умножение и деление. Табличное умножение и деление.	21
5	Что узнали, чему научились во 2 классе.	11
	Итого:	136

3 класс (136 ч)

№	Тема раздела	Кол-во часов
1	Числа от 1 до 100. Сложение и вычитание.	8

2	Числа от 1 до 100. Табличное умножение и деление.	56
3	Числа от 1 до 100. Внетабличное умножение и деление.	28
4	Числа от 1 до 1000. Нумерация.	12
5	Числа от 1 до 1000. Сложение и вычитание.	11
6	Числа от 1 до 1000. Умножение и деление.	15
5	Что узнали, чему научились в 3 классе.	6
	Итого:	136

4 класс (136 ч)

№	Тема раздела	Кол-во часов
1	Числа от 1 до 1000 (повторение)	12
2	Числа, которые больше 1000. Нумерация.	10
3	Числа, которые больше 1000. Величины	14
4	Числа, которые больше 1000. Сложение и вычитание.	11
5	Числа, которые больше 1000. Умножение и деление.	79
6	Итоговое повторение. Контроль и учёт знаний.	10
	Итого:	136

УМК «Перспективная начальная школа»

Авторская программа А.Л. Чекина «Математика»

Планируемые результаты изучения учебной программы по предмету «Математика» к концу 1 года обучения

Обучающиеся научатся:

- читать и записывать все однозначные числа и числа второго десятка, включая число 20;
- вести счет как в прямом, так и в обратном порядке (от 0 до 20);
- сравнивать изученные числа и записывать результат сравнения с помощью знаков ($>$, $<$ или $=$);
- записывать действия сложения и вычитания, используя соответствующие знаки (+, -);
- употреблять термины, связанные с действиями сложения и вычитания (плюс, сумма, слагаемое, значение суммы; минус, разность, уменьшаемое, вычитаемое, значение разности);
- пользоваться справочной таблицей сложения однозначных чисел;
- воспроизводить и применять табличные случаи сложения и вычитания;
- применять переместительное свойство сложения;
- применять правила прибавления числа к сумме и суммы к числу;
- выполнять сложение на основе способа прибавления по частям;
- применять правила вычитания числа из суммы и суммы из числа;
- выполнять вычитание на основе способа вычитания по частям;
- применять правила сложения и вычитаний нулем;
- понимать и использовать взаимосвязь сложения и вычитания;
- выполнять сложение и вычитание однозначных чисел без перехода через десяток;
- выполнять сложение однозначных чисел с переходом через десяток и вычитание в пределах таблицы сложения, используя данную таблицу в качестве справочника;
- распознавать на чертеже и изображать точку, прямую, отрезок, ломаную, кривую линию, дугу, замкнутую и незамкнутую линии; употреблять соответствующие термины; употреблять термин «точка пересечения»;

- распознавать в окружающих предметах или их частях плоские геометрические фигуры (треугольник, четырехугольник, прямоугольник, многоугольник, круг);
- чертить с помощью линейки прямые, отрезки, ломаные, многоугольники;
- определять длину данного отрезка (в сантиметрах) при помощи измерительной линейки;
- строить отрезки заданной длины при помощи измерительной линейки;
- находить значения сумм и разностей отрезков данной длины при помощи измерительной линейки;
- выражать длину отрезка, используя разные единицы длины (например, 1 дм 6 см или 16 см);
- распознавать симметричные фигуры и изображения;
- распознавать и формулировать простые задачи;
- употреблять термины, связанные с понятием «задача» (формулировка, условие, требование (вопрос), решение, ответ);
- составлять задачи по рисунку и делать иллюстрации (схематические) к тексту задачи;
- выявлять признаки предметов и событий, которые могут быть описаны терминами, относящимися к соответствующим величинам (длиннее-короче, дальше-ближе, тяжелее-легче, раньше - позже, дороже-дешевле);
- использовать названия частей суток, дней недели, месяцев, времен года.

Обучающиеся получают возможность научиться:

- понимать количественный и порядковый смысл числа;
- понимать и распознавать количественный смысл сложения и вычитания;
- воспроизводить переместительное свойство сложения;
- воспроизводить правила прибавления числа к сумме и суммы к числу;
- воспроизводить правила вычитания числа из суммы и суммы из числа;
- воспроизводить правила сложения и вычитания с нулем;
- использовать «инструментальную» таблицу сложения для выполнения сложения однозначных чисел и соответствующих случаев вычитания;
- различать внутреннюю и внешнюю области по отношению к замкнутой линии (границе);
- устанавливать взаимное расположение прямых, кривых линий, прямой и кривой линии на плоскости;
- понимать и использовать термин «точка пересечения»;
- строить (достраивать) симметричные изображения, используя клетчатую бумагу;
- описывать упорядоченные множества с помощью соответствующих терминов (первый, последний, следующий, предшествующий);
- понимать суточную и годовую цикличность;
- представлять информацию в таблице;

Планируемые результаты изучения освоения учебной программы по предмету «Математика» к концу 2- го года обучения

Обучающиеся научатся:

- вести счет десятками и сотнями;
- различать термины «число» и «цифра»;
- распознавать числа (от 1 до 12), записанные римскими цифрами;
- читать и записывать все однозначные, двузначные и трехзначные числа;
- записывать число в виде суммы разрядных слагаемых; использование «круглые» числа в роли разрядных слагаемых;
- сравнивать изученные числа на основе их десятичной записи и записывать результат сравнения с помощью знаков ($>$, $<$, $=$);

- изображать числа на числовом луче;
- использование термины «натуральный ряд» и «натуральное число»;
- находить первые несколько чисел числовых последовательностей, составленных по заданному правилу;
- воспроизводить и применять таблицу сложения однозначных чисел;
- применять правила прибавления числа к сумме и суммы к числу;
- воспроизводить и применять переместительное свойство сложения и умножения;
- применять правило вычитания суммы из суммы;
- воспроизводить и применять правила сложения и вычитания с нулем, умножения с нулем и единицей;
- выполнение письменное сложение и вычитание чисел в пределах трех разрядов;
- находить неизвестные компоненты действий сложения и вычитания;
- записывать действия умножения и деления, используя соответствующие знаки (\cdot , $:$);
- употреблять термины, связанные с действиями умножения и деления (произведение, множители, значение произведения; частное, делимое, делитель, значение частного);
- воспроизводить и применять таблицу умножения однозначных чисел;
- выполнение деление на основе предметных действий и на основе вычитания;
- применять правило порядка выполнения действий в выражениях со скобками и без скобок, содержащих действия одной или разных ступеней;
- чертить с помощью линейки прямые, отрезки, ломаные, многоугольники;
- определять длину предметов и расстояния (в метрах, дециметрах и сантиметрах) при помощи измерительных приборов;
- строить отрезки заданной длины при помощи измерительной линейки;
- находить значения сумм и разностей отрезков данной длины при помощи измерительной линейки и с помощью вычислений;
- выражать длину отрезка, используя разные единицы длины (например, 1 м 6 дм и 16 дм или 160 см);
- использование соотношения между изученными единицами длины (сантиметр, дециметр, метр) для выражения длины в разных единицах;
- распознавать на чертеже и изображать прямую, луч, угол (прямой, острый, тупой); прямоугольник, квадрат, окружность, круг, элементы окружности (круга): центр, радиус, диаметр; употреблять соответствующие термины;
- измерять и выражать массу, используя изученные единицы массы (килограмм, центнер);
- измерять и выражать продолжительность, используя единицы времени (минута, час, сутки, неделя, месяц, год, век); переходить от одних единиц времени к другим;
- устанавливать связь между началом и концом события и его продолжительностью; устанавливать момент времени по часам;
- распознавать и формулировать простые и составные задачи; пользоваться терминами, связанными с понятием «задача» (условие, требование, решение, ответ, данные, искомое);
- строить графическую модель арифметической сюжетной задачи; решать задачу на основе построенной модели;
- решать простые и составные задачи, содержащие отношения «больше на (в) ...», «меньше на (в) ...»;
- разбивать составную задачу на простые и использование две формы записи решения (по действиям и в виде одного выражения);
- формулировать обратную задачу и использование ее для проверки решения данной;
- читать и заполнять строки и столбцы таблицы.

Обучающиеся получают возможность научиться:

- понимать позиционный принцип записи чисел в десятичной системе;
- пользоваться римскими цифрами для записи чисел первого и второго десятков;

- понимать и использование термины «натуральный ряд» и «натуральное число»;
- понимать термин «числовая последовательность»;
- воспроизводить и применять правило вычитания суммы из суммы;
- понимать количественный смысл действий (операций) умножения и деления над целыми неотрицательными числами;
- понимать связь между компонентами и результатом действия (для сложения и вычитания);
- записывать действия с неизвестным компонентом в виде уравнения;
- понимать бесконечность прямой и луча;
- понимать характеристическое свойство точек окружности и круга;
- использование римские цифры для записи веков и различных дат;
- оперировать с изменяющимися единицами времени (месяц, год) на основе их соотношения с сутками; использование термин «високосный год»;
- понимать связь между временем-датой и временем-продолжительностью;
- рассматривать арифметическую текстовую (сюжетную) задачу как особый вид математического задания: распознавать и формулировать арифметические сюжетные задачи;
- моделировать арифметические сюжетные задачи, используя различные графические модели и уравнения;
- использование табличную форму формулировки заданий.

Основные виды учебной деятельности обучающихся

- Моделирование ситуаций арифметическими и геометрическими средствами.
- Осуществление упорядочивания предметов и математических объектов (по длине, площади, вместимости, массе, времени).
- Описание явлений и событий с использованием величин.
- Распознавание моделей геометрических фигур в окружающих предметах.
- Обнаружение математических зависимостей в окружающей действительности.
- Разрешение житейских ситуаций, требующих умение находить геометрические величины (планировка, разметка).
- Выполнение геометрических построений.
- Выполнение арифметических вычислений.
- прогнозирование результата вычисления, решения задачи.
- Планирование решения задачи, выполнения задания на измерение, вычисление, построение.
- Сравнение разных способов вычислений, решение задачи; выбор рационального (удобного) способа.
- Накопление и использование опыта решения разнообразных математических задач.
- Пошаговый контроль правильности и полноты выполнения алгоритма арифметического действия (сложения, вычитания, умножения, деления), решение текстовой задачи, построение геометрической фигуры.
- Поиск обнаружения и устранения ошибок логического (в ходе решения) и арифметического (в вычислениях) характера.
- Поиск необходимой информации в учебной и справочной литературе.
- Сбор, обобщение и представление данных, полученных в ходе самостоятельного проведения наблюдений, опросов, поисков.

Формируемые УУД к разделам:

«Числа и величины», «Арифметические действия», «Текстовые задачи», «Геометрические фигуры», «Геометрические величины», «Работа с данными».

1. Личностные УУД.

Обучающиеся научатся или получают возможность научиться проявлять познавательную инициативу в оказании помощи соученикам.

2. Регулятивные УУД.

Обучающиеся научатся или получают возможность научиться контролировать свою деятельность по ходу или результатам выполнения задания.

3. Коммуникативные УУД.

Обучающиеся научатся или получают возможность научиться взаимодействовать (сотрудничать) с соседом по парте, в группе.

4. Познавательные УУД.

Обучающиеся научатся или получают возможность научиться:

1. Подводить под понятие (формулировать правило) на основе выделения существенных признаков.

2. Владеть общими приемами решения задач, выполнение заданий и вычислений.

а) выполнять задания с использованием материальных объектов (счетных палочек и т.п.), рисунков, схем.

б) выполнять задания на основе рисунков и схем, выполненных самостоятельно.

в) выполнять задания на основе использования свойств арифметических действий.

3. Проводить сравнение, сериацию, классификацию, выбирая наиболее эффективный способ решения или верное решение (правильный ответ).

4. Строить объяснение в устной форме по предложенному плану.

5. Использовать (строить) таблицы, проверять по таблице.

6. Выполнять действия оп заданному алгоритму.

7. Строить логическую цепь рассуждений.

Планируемые результаты изучения освоения учебной программы по предмету «Математика» к концу 3- го года обучения

Обучающиеся научатся:

- читать и записывать все числа в пределах двух классов;
- представлять изученные числа в виде суммы разрядных слагаемых; использовать «круглые» числа в роли разрядных слагаемых;
- сравнивать изученные числа на основе их десятичной записи и записывать результат сравнения с помощью знаков ($>$ $<$ $=$);
- производить вычисления «столбиком» при сложении и вычитании многозначных чисел;
- применять сочетательное свойство умножения;
- выполнять группировку множителей;
- применять правило умножения числа на сумму и суммы на число;
- применять правило деления суммы на число;
- воспроизводить правила умножения и деления с нулём и единицей;
- находить значения числовых выражений со скобками и без скобок в 2-4 действия;
- воспроизводить и применять правила нахождения неизвестного множителя, неизвестного делителя, неизвестного делимого;
- выполнять сложение и вычитание многозначных чисел «столбиком»;
- выполнять устно умножение двузначного числа на однозначное;
- выполнять устно деление двузначного числа на однозначное и двузначного на двузначное;
- использовать калькулятор для проведения и проверки правильности вычислений;
- применять изученные ранее свойства арифметических действий для выполнения и упрощения вычислений;
- распознавать правило, по которому может быть составлена данная числовая последовательность;

- распознавать виды треугольников по величине углов(прямоугольный, тупоугольный, остроугольный) и по длине сторон (равнобедренный, равносторонний как частный случай равнобедренного, разносторонний);
- строить прямоугольник с заданной длиной сторон;
- строить прямоугольник заданного периметра;
- строить окружность заданного радиуса;
- чертить с помощью циркуля окружности и проводить в них с помощью линейки радиусы и диаметры; использовать соотношение между радиусом и диаметром одной окружности для решения задач;
- определять площадь прямоугольника измерением(с помощью палетки) и вычислением (с проведением предварительных линейных измерений); использовать формулу площади прямоугольника ($S=ab$);
- применять единицы длины – километр и миллиметр и соотношения между ними и метром;
- применять единицы площади – квадратный сантиметр(кв. см), квадратный дециметр (кв. дм), квадратный метр (кв. м), квадратный километр (кв. км) и соотношения между ними;
- выражать площадь фигуры, используя разные единицы площади(например, 1 дм 26 см² или 106 см²);
- изображать куб на плоскости; строить его модель на основе развёртки;
- составлять и использовать краткую запись задачи в табличной форме;
- решать простые задачи на умножение и деление;
- использовать столбчатую(или полосчатую) диаграмму для представления данных и решения задач на кратное сравнение или разностное сравнение;
- решать и записывать решение составных задач по действиям и одним выражением;
- осуществлять поиск необходимых данных по справочной и учебной литературе.

Обучающиеся получают возможность научиться:

- использовать разрядную таблицу для задания чисел и выполнения действий сложения и вычитания;
- воспроизводить сочетательное свойство умножения;
- воспроизводить правила умножения числа на сумму и суммы на число;
- воспроизводить правило деления суммы на число;
- обосновывать невозможность деления на 0;
- формулировать правило, с помощью которого может быть составлена данная последовательность;
- понимать строение ряда целых неотрицательных чисел и его геометрическую интерпретацию;
- понимать количественный смысл арифметических действий (операций) и взаимосвязь между ними;
- выполнять измерение величины угла с помощью произвольной и стандартной единицы этой величины;
- сравнивать площади фигур с помощью разрезания фигуры на части и составление фигуры из частей; употреблять термины « равносторонние» и «равновеликие» фигуры;
- строить и использовать при решении задач высоту треугольника;
- применять другие единицы площади(квадратный миллиметр, квадратный километр, ар или «сотка», гектар);
- использовать вариативные формулировки одной и той же задачи;

- строить и использовать вариативные модели одной и той же задачи;
- находить вариативные решения одной и той же задачи;
- понимать алгоритмический характер решения текстовой задачи;
- находить необходимые данные, используя различные информационные источники.

Формируемые УУД к разделам: «Числа и величины», «Арифметические действия», «Текстовые задачи», «Геометрические фигуры», «Геометрические величины», «Работа с данными».

1. Личностные УУД.

Обучающиеся научатся или получают возможность научиться проявлять познавательную инициативу в оказании помощи соученикам.

2. Регулятивные УУД.

Обучающиеся научатся или получают возможность научиться контролировать свою деятельность по ходу или результатам выполнения задания.

3. Коммуникативные УУД.

Обучающиеся научатся или получают возможность научиться взаимодействовать (сотрудничать) с соседом по парте, в группе.

4. Познавательные УУД.

Обучающиеся научатся или получают возможность научиться:

1. Подводить под понятие (формулировать правило) на основе выделения существенных признаков.
2. Владеть общими приемами решения задач, выполнение заданий и вычислений.
 - а) выполнять задания с использованием материальных объектов (счетных палочек и т.п.), рисунков, схем.
 - б) выполнять задания на основе рисунков и схем, сделанных самостоятельно.
 - в) выполнять задания на основе использования свойств арифметических действий.
3. Проводить сравнение, сериацию, классификацию, выбирая наиболее эффективный способ решения или верное решение (правильный ответ).
4. Строить объяснение в устной форме по предложенному плану.
5. Использовать (строить) таблицы, проверять по таблице.
6. Выполнять действия по заданному алгоритму.
7. Строить логическую цепь рассуждений.

**Планируемые результаты освоения учебной программы по курсу «Математика»
К концу 4 класса выпускник научится:**

- называть и записывать любое натуральное число до 1000000 включительно;
- сравнивать изученные натуральные числа, используя их десятичную запись или название, и записывать результаты сравнения с помощью соответствующих знаков ($>$ $<$ $=$);
- сравнивать доли одного целого и записывать результаты сравнения с помощью соответствующих знаков ($>$ $<$ $=$);
- устанавливать (выбирать) правило, по которому составлена данная последовательность;
- выполнять сложение и вычитание многозначных чисел на основе законов и свойств этих действий и с использованием таблицы сложения однозначных чисел;
- выполнять умножение и деление многозначных чисел на однозначные и двузначные на основе законов и свойств этих действий и с использованием таблицы умножения однозначных чисел;
- вычислять значения выражений в несколько действий со скобками и без скобок;
- выполнять изученные действия с величинами;
- решать простейшие уравнения методом подбора, на основе связи между компонентами и результатом действий;

- определять вид многоугольника;
- определять вид треугольника;
- изображать прямые, лучи, отрезки, углы, ломаные (с помощью линейки) и обозначать их;
- изображать окружности (с помощью циркуля) и обозначать их;
- измерять длину отрезка и строить отрезки заданной длины при помощи измерительной линейки;
- находить длину незамкнутой ломаной и периметр многоугольника;
- вычислять площадь прямоугольника и квадрата, используя соответствующие формулы;
- вычислять площадь многоугольника с помощью разбивки его на треугольники;
- распознавать многогранники (куб, прямоугольный параллелепипед, призма, пирамида) и тела вращения (цилиндр, конус, шар) ; находить модели этих фигур в окружающих предметах;
- решать задачи на вычисление геометрических величин(длины, площади, объема (вместимости));
- измерять вместимость в литрах;
- выражать изученные величины в разных единицах: литр (л), кубический сантиметр (куб. см или см³), кубический дециметр (куб. дм или дм³), кубический метр (куб. м или м³);
- распознавать и составлять разнообразные текстовые задачи;
- понимать и использовать условные обозначения, используемые в краткой записи задачи;
- проводить анализ задачи с целью нахождения её решения;
- записывать решение задачи по действиям и одним выражением;
- различать рациональный и нерациональный способы решения задачи;
- выполнять доступные по программе вычисления с многозначными числами устно, письменно и с помощью калькулятора;
- решать простейшие задачи на вычисление стоимости купленного товара и при расчете между продавцом и покупателем (с использование калькулятора при проведении вычислений);
- решать задачи на движение одного объекта и совместное движение двух объектов (в одном направлении и в противоположном направлениях);
- решать задачи на работу одного объекта и на совместную работу двух объектов;
- решать задачи, связанные с расходом материала при производстве продукции или выполнении работ;
- проводить простейшие измерения и построения на местности (построение отрезков и измерение расстояний, построение прямых углов, построение окружностей);
- вычислять площадь участков прямоугольной формы на плане и на местности с проведением необходимых измерений;
- измерять вместимость емкостей с помощью измерения объема заполняющих емкость жидкостей или сыпучих тел;
- понимать и использовать особенности построения системы мер времени;
- решать отдельные комбинаторные и логические задачи;
- использовать таблицу как средство описания характеристик предметов, объектов, событий;
- читать простейшие круговые диаграммы.

Выпускник получит возможность научиться:

- понимать количественный, порядковый и измерительный смысл натурального числа;

- сравнивать дробные числа с одинаковыми знаменателями и записывать результаты сравнения с помощью соответствующих знаков ($>$ $<$ $=$);
- сравнивать натуральные и дробные числа и записывать результаты сравнения с помощью соответствующих знаков ($>$ $<$ $=$);
- решать уравнения на основе использования свойств истинных числовых равенств;
- определять величину угла и строить угол заданной величины с помощью транспортира;
- измерять вместимость в различных единицах: : литр (л), кубический сантиметр (куб. см или см³), кубический дециметр (куб. дм или дм³), кубический метр (куб. м или м³);
- понимать связь вместимости и объема;
- понимать связь между литром и килограммом;
- понимать связь метрической системы мер с десятичной системой счисления;
- проводить простейшие измерения и построения на местности (измерение отрезков и измерение расстояний, построение прямых углов, построение окружностей);
- вычислять площадь прямоугольного треугольника и произвольного треугольника, используя соответствующие формулы;
- находить рациональный способ решения задач (где это возможно);
- решать задачи с помощью уравнений;
- видеть аналогию между величинами, участвующими в описании процесса движения, процесса работы и процесса покупки (продажи) товара, в плане возникающих зависимостей;
- использовать круговую диаграмму как средство представления структуры данной совокупности;
- читать круговые диаграммы с разделением круга на 2,3,4,6,8 равных долей;
- осуществлять выбор соответствующей круговой диаграммы;
- строить простейшие круговые диаграммы;
- понимать смысл термина «алгоритм»;
- осуществлять построчную запись алгоритма;
- записывать простейшие линейные алгоритмы с помощью блок-схемы.

К концу обучения в начальной школе будет обеспечена готовность обучающихся к продолжению образования, достигнут необходимый уровень их математического развития:

- осознание возможностей и роли математики в познании окружающей действительности, понимание математики как части общечеловеческой культуры;
- способность проводить исследование предмета, явления, факта с точки зрения его математической сущности (числовые характеристики объекта, форма, размеры, продолжительность, соотношение частей и пр.);
- применение анализа, сравнения, обобщения, классификации для упорядочения, установление закономерностей на основе математических фактов, создание и применение различных моделей для решения задач, формулирования правил, составления алгоритма действия;
- моделирование различных ситуаций воспроизводящих смысл арифметических действий, математических отношений и зависимостей, характеризующих реальные процессы (движение, работа и т.д.);
- выполнение измерений в учебных и житейских ситуациях, установление изменений, происходящих с реальными и математическими объектами;
- прогнозирование результата математической деятельности, контроль и оценка действий с математическими объектами, обнаружение и исправление ошибок;
- осуществление поиска необходимой математической информации, целесообразное её использование и обобщение.

Формирование УУД средствами учебного предмета «Математика»

Личностные УУД. Выпускник научится или получит возможность научиться проявлять познавательную инициативу в оказании помощи соученикам, через систему заданий ориентирующих младшего школьника на оказание помощи героям учебника.

Регулятивные УУД. Выпускник научится или получит возможность научиться контролировать свою деятельность по ходу или результатам выполнения задания через выполнение системы заданий, ориентированных на проверку правильности выполнения задания по правилу, алгоритму, с помощью таблицы, инструментов, рисунков.

Коммуникативные УУД. Выпускник научится или получит возможность научиться взаимодействовать (сотрудничать) соседом по парте, в группе. Задания типа «Сформулируй задачу, в которой требуется найти два числа, если известно значение суммы и значение разности этих чисел. Предложи соседу по парте решить сформулированную тобой задачу»

Познавательные УУД. Выпускник научится или получит возможность научиться:

- подводить под понятие (формулировать правило) на основе выделения существенных признаков.
 - 1) выполнять задания с использованием материальных объектов, рисунков, схем;
 - 2) выполнять задания на основе рисунков и схем, выполненных самостоятельно;
 - 3) выполнять задания на основе использования свойств арифметических действий.
- проводить сравнение, сериацию, классификацию, выбирая наиболее эффективный способ решения или верное решение (правильный ответ);
 - строить объяснения в устной форме по предложенному плану
 - использовать (строить) таблицы, проверять по таблице;
 - выполнять действия по заданному алгоритму;
 - строить логическую цепь рассуждений.

Предлагаемый начальный курс математики имеет следующие цели:

- Развитие у обучающихся познавательных действий: логических и алгоритмических, (включая знаково - символические), а также аксиоматику, формирование элементов системного мышления, планирования (последовательность действий при решении задач), систематизацию и структурирование знаний, моделирование, дифференциацию существенных и несущественных условий.
- Математическое развитие младшего школьника: использование математических представлений для описания окружающей действительности в количественном и пространственном отношении; формирование способности к продолжительной умственной деятельности, основ логического мышления, пространственного воображения, математической речи и аргументации, способности различать верные и неверные высказывания, делать обоснованные выводы.
- Освоение начальных математических знаний: формирование умения решать учебные и практические задачи математическими средствами: вести поиск информации (фактов, сходства, различий, закономерностей, оснований для упорядочивания и классификации, вариантов), понимать значение величин и способов их измерения; использовать арифметические способы для разрешения сюжетных ситуаций (строить простейшие математические модели); работать с алгоритмами выполнения арифметических действий, решения задач, проведение простейших построений. Проявлять математическую готовность к продолжению образования.
- Воспитание критичности мышления, интереса к умственному труду, стремление использовать математические знания в повседневной жизни.

Числа и величины

Числа и цифры.

Первичные количественные представления: один и несколько, один и ни одного. И цифры от 1 до 9. Первый. . третий и т.д. Счёт предметов. Число и цифра 0. Сравнение групп предметов по количеству: больше, меньше, столько же Сравнение чисел: знаки $>$, $<$, $=$. Однозначные числа. Десяток. Число 10. Счёт десятками. Десяток и единицы. Двухзначные числа. Разрядные слагаемые. Числа от 11 до 20, их запись и названия.

Величины.

Сравнение предметов по некоторой величине без измерения: выше-ниже, длиннее-короче, старше-моложе, тяжелее-легче. Отношение «дороже-дешевле» как обобщение сравнений предметов по разным величинам. Первичные временные представления: части суток, времена года, раньше-позже, продолжительность (длиннее-короче по времени). Понятие о суточной и годовой цикличности: аналог с движением по кругу.

Арифметические действия

Сложение и вычитание.

Сложение чисел. Знак «плюс» (+). Слагаемое, сумма, её значение. Прибавление числа 1 и по 1. Состав чисел 3,4,5. Прибавление чисел 3,4,5 на основе их состава. Вычитание чисел, Знак «минус» (-). Уменьшаемое, вычитаемое, разность и её значение. Вычитание числа 1 по 1. Переместительное свойство сложения. Взаимосвязь сложения и вычитания. Табличные случаи сложения и вычитания Случаи и вычитания с 0. Группировка слагаемых. Скобки. Прибавление числа к сумме. Поразрядное сложение единиц. Прибавление суммы к числу. Способ сложения по частям на основе удобных слагаемых. Вычитание разрядного слагаемого. Вычитание числа из суммы. Поразрядное вычитание, единиц без заимствования десятка. Увеличение (уменьшение) числа на некоторое число. Разностное сравнение чисел. Вычитание суммы из числа. Способ вычитания по частям на основе удобных слагаемых.

Сложение и вычитание длин.

Текстовые задачи

Знакомство с формулировкой арифметической текстовой (сюжетной) задачи: условие и вопрос (требование). Распознавание и составление сюжетных арифметических задач. Нахождение и запись решения задачи в виде числового выражения. И запись ответа задачи в виде выражения с соответствующим наименованием.

Пространственные отношения. Геометрические фигуры

Признаки предметов. Расположение предметов.

Отличие предметов по форме, цвету, величине (размеру). Сравнение предметов по величине (размеру): больше, меньше, такой же. Установление идентичности предметов по одному или нескольким признакам. Объединение предметов в группу по общему признаку. Расположение предметов слева, справа, сверху, внизу по отношению к наблюдателю, их комбинация. Расположение предметов над (под) чем-то, левее (правее) чего-либо, между одним и другим. Спереди (сзади) по направлению движения. Направление движения налево (направо), вверх (вниз). Расположение предметов по порядку: установление первого и последнего, следующего и предшествующего (если он существует).

Геометрические фигуры и их свойства.

Первичные представления об отличии плоских и искривлённых поверхностей. Знакомство с плоскими геометрическими фигурами: кругом, треугольником, прямоугольником. Распознавание формы данных геометрических фигур в реальных предметах. Прямые и кривые линии. Точка. Отрезок. Дуга. Пересекающиеся и непересекающиеся линии. Точка пересечения. Ломаная линия. Замкнутые и незамкнутые линии. Замкнутая линия как граница области. Внутренняя и внешняя области по отношению к границе. Замкнутая ломаная линия. Многоугольник. Четырёхугольник. Симметричные фигуры.

Геометрические величины (10 ч)

Первичные представления о длине пути и расстоянии. Их сравнение на основе понятий «дальше-ближе» и «длиннее-короче». Длина отрезка. Измерение длины. Сантиметр как единица длины. Соотношение между дециметром и сантиметром (1 дм = 10 см). Сравнение длин на основе их измерения.

Работа с данными

Таблица сложения однозначных чисел (кроме 0) Чтение и заполнение строк, столбцов таблицы. Представление информации в таблице. Таблица сложения как инструмент выполнения действия сложения над однозначными числами.

2 класс

Числа и величины

Устная и письменная нумерация двузначных чисел: разрядный принцип десятичной записи чисел, принцип построения количественных числительных для двузначных чисел. «Круглые» десятки. (Термин «круглый» для чисел вводится главным образом по методическим соображениям, но присутствуют и соображения пропедевтического характера, если иметь в виду в дальнейшем изучение такой темы, как «Округление чисел».) Устная и письменная нумерация трехзначных чисел: получение новой разрядной единицы — сотни, третий разряд десятичной записи — разряд сотен, принцип построения количественных числительных для трехзначных чисел. «Круглые» сотни. Представление трехзначных чисел в виде суммы разрядных слагаемых. Сравнение чисел на основе десятичной нумерации. Изображение чисел на числовом луче. Понятие о натуральном ряде чисел. Знакомство с римской письменной нумерацией. Числовые равенства и неравенства. Первичные представления о числовых последовательностях. Величины и их измерение. Сравнение предметов по массе без ее измерения. Единица массы — килограмм. Измерение массы. Единица массы — центнер. Соотношение между центнером и килограммом (1 ц = 100 кг). Время как продолжительность. Измерение времени с помощью часов. Время как момент. Формирование умения называть момент времени. Продолжительность как разность момента окончания и момента начала события. Единицы времени: час, минута, сутки, неделя и соотношение между ними. Изменяющиеся единицы времени: месяц, год и возможные варианты их соотношения с сутками. Календарь. Единица времени — век. Соотношение между веком и годом (1 век = 100 лет).

Арифметические действия

Числовое выражение и его значение. Устное сложение и вычитание чисел в пределах 100 без перехода и с переходом через разряд. Правило вычитания суммы из суммы. Поразрядные способы сложения и вычитания в пределах 100. Разностное сравнение чисел. Запись сложения и вычитания в столбик: ее преимущества по отношению к записи в строчку при поразрядном выполнении действий. Выполнение и проверка действий сложения и вычитания с помощью калькулятора. Связь между компонентами и результатом действия (сложения и вычитания). Уравнение как форма записи действия с неизвестным компонентом. Правила нахождения неизвестного слагаемого, неизвестного вычитаемого, неизвестного уменьшаемого. Умножение как сложение одинаковых слагаемых. Знак умножения (\cdot). Множители, произведение и его значение. Случай умножения на 0 и на 1. Переместительное свойство умножения. Увеличение числа в несколько раз. Порядок выполнения действий: умножение и сложение, умножение и вычитание. Действия первой и второй ступеней. Знакомство с делением на уровне предметных действий. Знак деления ($:$). Деление как последовательное вычитание. Делимое, делитель, частное и его значение. Доля (половина, треть, четверть, пятая часть и т.п.). Деление как нахождение заданной доли числа. Уменьшение числа в несколько раз. Деление как измерение величины или численности множества с помощью заданной единицы. Использование свойств арифметических действий для удобства вычислений.

Работа с текстовыми задачами

Арифметическая текстовая (сюжетная) задача как особый вид математического задания. Отличительные признаки арифметической текстовой (сюжетной) задачи и ее

обязательные компоненты: условие с наличием числовых данных (данных величин) и требование (вопрос) с наличием искомого числа (величины). Формулировка арифметической сюжетной задачи в виде текста. Краткая запись задачи. Графическое моделирование связей между данными и искомым. Простая задача. Формирование умения правильного выбора действия при решении простой задачи: на основе смысла арифметического действия и с помощью графической модели. Составная задача. Преобразование составной задачи в простую и наоборот за счет изменения требования или условия. Разбивка составной задачи на несколько простых. Запись решения составной задачи по «шагам» (действиям) и в виде одного выражения. Понятие об обратной задаче. Составление задач, обратных данной. Решение обратной задачи как способ проверки правильности решения данной. Содержание учебного предмета. Моделирование и решение простых арифметических сюжетных задач на сложение и вычитание с помощью уравнений. Задачи на время (начало, конец, продолжительность события). Решение разнообразных текстовых задач арифметическим способом. Задачи, содержащие отношения «больше на (в) ...», «меньше на (в) ...».

Пространственное отношение. Геометрические фигуры

Бесконечность прямой. Луч как полупрямая. Угол. Виды углов: прямой, острый, тупой. Углы в многоугольнике. Прямоугольник. Квадрат как частный случай прямоугольника. Окружность и круг. Центр, радиус, диаметр окружности (круга). Построение окружности (круга) с помощью циркуля. Использование циркуля для откладывания отрезка, равного по длине данному.

Геометрические величины

Единица длины — метр. Соотношения между метром, дециметром и сантиметром ($1 \text{ м} = 10 \text{ дм} = 100 \text{ см}$).

Работа с информацией

Таблица умножения однозначных чисел (кроме 0). Чтение и заполнение строк, столбцов таблицы. Представление информации в таблице. Использование таблицы для формулировки задания.

3 класс

Числа и величины

Нумерация и сравнение многозначных чисел.

Получение новой разрядной единицы — тысячи. «Круглые» тысячи. Разряды единиц тысяч, десятков тысяч, сотен тысяч. Класс единиц и класс тысяч. Принцип устной нумерации с использованием названий классов. Поразрядное сравнение многозначных чисел. Натуральный ряд и другие числовые последовательности. Математика. Примерная рабочая программа по учебному предмету. 1–4 классы

Величины и их измерение.

Единицы массы — грамм, тонна. Соотношение между килограммом и граммом ($1 \text{ кг} = 1000 \text{ г}$), между тонной и килограммом ($1 \text{ т} = 1000 \text{ кг}$), между тонной и центнером ($1 \text{ т} = 10 \text{ ц}$).

Арифметические действия

Алгоритмы сложения и вычитания многозначных чисел «столбиком». Сочетательное свойство умножения. Группировка множителей. Умножение суммы на число и числа на сумму. Умножение многозначного числа на однозначное и двузначное. Запись умножения «в столбик». Деление как действие, обратное умножению. Табличные случаи деления. Взаимосвязь компонентов и результатов действий умножения и деления. Решение уравнений с неизвестным множителем, неизвестным делителем, неизвестным делимым. Кратное сравнение чисел и величин. Невозможность деления на 0. Деление числа на 1 и на само себя. Деление суммы и разности на число. Приемы устного деления двузначного числа на однозначное, двузначного числа на двузначное. Умножение и деление на 10, 100, 1000. Действия первой и второй ступеней. Порядок выполнения

действий. Нахождение значения выражения в несколько действий со скобками и без скобок. Вычисления и проверка вычислений с помощью калькулятора. Прикидка и оценка суммы, разности, произведения, частного. Использование свойств арифметических действий для удобства вычислений.

Текстовые задачи

Простые арифметические сюжетные задачи на умножение и деление, их решение. Использование графического моделирования при решении задач на умножение и деление. Моделирование и решение простых арифметических сюжетных задач на умножение и деление с помощью уравнений. Составные задачи на все действия. Решение составных задач по «шагам» (действиям) и одним выражением. Задачи с недостающими данными. Различные способы их преобразования в задачи с полными данными. Задачи с избыточными данными. Использование набора данных, приводящих к решению с минимальным числом действий. Выбор рационального пути решения.

Геометрические фигуры

Виды треугольников: прямоугольные, остроугольные и тупоугольные; разносторонние и равнобедренные. Равносторонний треугольник как частный случай равнобедренного. Высота треугольника. Задачи на разрезание и составление геометрических фигур. Знакомство с кубом и его изображением на плоскости. Развертка куба. Построение симметричных фигур на клетчатой бумаге и с помощью чертежных инструментов.

Геометрические величины

Единица длины — километр. Соотношение между километром и метром ($1 \text{ км} = 1000 \text{ м}$). Единица длины — миллиметр. Соотношение между метром и миллиметром ($1 \text{ м} = 1000 \text{ мм}$), дециметром и миллиметром ($1 \text{ дм} = 100 \text{ мм}$), сантиметром и миллиметром ($1 \text{ см} = 10 \text{ мм}$). Понятие о площади. Сравнение площадей фигур без их измерения. Измерение площадей с помощью произвольных мерок. Измерение площади с помощью палетки. Знакомство с общепринятыми единицами площади: квадратным сантиметром, квадратным дециметром, квадратным метром, квадратным километром, квадратным миллиметром. Другие единицы площади (ар или «сотка», гектар). Соотношение между единицами площади, их связь с соотношениями между соответствующими единицами длины. Определение площади прямоугольника непосредственным измерением, измерением с помощью палетки и вычислением на основе измерения длины и ширины. Сравнение углов без измерения и с помощью измерения.

Работа с данными

Таблица разрядов и классов. Использование «разрядной» таблицы для выполнения действий сложения и вычитания. Табличная форма краткой записи арифметической текстовой (сюжетной) задачи. Изображение данных с помощью столбчатых или полосчатых диаграмм. Использование диаграмм сравнения (столбчатых или полосчатых) для решения задач на кратное или разностное сравнение.

4 класс

Числа и величины

Натуральные и дробные числа.

Новая разрядная единица — миллион (1 000 000). Знакомство с нумерацией чисел класса миллионов и класса миллиардов. Понятие доли и дроби. Запись доли и дроби с помощью упорядоченной пары натуральных чисел: числителя и знаменателя. Сравнение дробей с одинаковыми знаменателями. Постоянные и переменные величины. Составление числовых последовательностей по заданному правилу. Установление (выбор) правила, по которому составлена данная числовая последовательность.

Величины и их измерение.

Литр как единица вместимости. Сосуды стандартной вместимости. Соотношение между литром и кубическим дециметром. Связь между литром и килограммом.

Арифметические действия (50 ч)

Действия над числами и величинами.

Алгоритм письменного умножения многозначных чисел «столбиком». Предметный смысл деления с остатком. Ограничение на остаток как условие однозначности. Способы деления с остатком. Взаимосвязь делимого, делителя, неполного частного и остатка. Деление нацело как частный случай деления с остатком. Алгоритм письменного деления с остатком «столбиком». Случаи деления многозначного числа на однозначное и многозначного числа на многозначное. Сложение и вычитание однородных величин. Умножение величины на натуральное число как нахождение кратной величины. Деление величины на натуральное число как нахождение доли от величины. Умножение величины на дробь как нахождение части от величины. Деление величины на дробь как нахождение величины по данной ее части. Деление величины на однородную величину как измерение. Прикидка результата деления с остатком. Использование свойств арифметических действий для удобства вычислений. *Элементы алгебры.* Буквенное выражение как выражение с переменной (переменными). Нахождение значения буквенного выражения при заданных значениях переменной (переменных). Уравнение как равенство с переменной. Понятие о решении уравнения. Способы решения уравнений: подбором, на основе зависимости между результатом и компонентами действий, на основе свойств истинных числовых равенств.

Текстовые задачи

Арифметические текстовые (сюжетные) задачи, содержащие зависимость, характеризующую процесс движения (скорость, время, пройденный путь), процесс работы (производительность труда, время, объем всей работы), процесс изготовления товара (расход на предмет, количество предметов, общий расход), расчета стоимости (цена, количество, общая стоимость товара). Решение задач разными способами. Алгебраический способ решения арифметических сюжетных задач. Знакомство с комбинаторными и логическими задачами. Задачи на нахождение доли целого и целого по его доли, части целого и целого по его части.

Геометрические фигуры

Разбивка и составление фигур. Разбивка многоугольника на несколько треугольников. Разбивка прямоугольника на два одинаковых треугольника. Знакомство с некоторыми многогранниками (прямоугольный параллелепипед, призма, пирамида) и телами вращения (шар, цилиндр, конус).

Геометрические величины

Площадь прямоугольного треугольника как половина площади соответствующего прямоугольника. Нахождение площади треугольника с помощью разбивки его на два прямоугольных треугольника. Понятие об объеме. Объем тел и вместимость сосудов. Измерение объема тел произвольными мерками. Общепринятые единицы объема: кубический сантиметр, кубический дециметр, кубический метр. Соотношения между единицами объема, их связь с соотношениями между соответствующими единицами длины. Задачи на вычисление различных геометрических величин: длины, площади, объема.

Работа с данными

Таблица как средство описания характеристик предметов, объектов, событий. Круговая диаграмма как средство представления структуры совокупности. Чтение круговых диаграмм с разделением круга на 2, 3, 4, 6, 8, 9, 12 равных долей. Выбор соответствующей диаграммы. Построение простейших круговых диаграмм. Алгоритм. Построчная запись алгоритма. Запись алгоритма с помощью блок-схемы.

Тематическое планирование

1 класс (132ч)

№	Наименование раздела	Количество часов
1.	Числа и величины	28
2.	Арифметические действия	48
3.	Текстовые задачи	12
4.	Пространственные отношения. Геометрические фигуры.	28
5.	Геометрические величины.	10
6.	Работа с данными.	6
	Итого	132

2 класс (136 ч)

№	Наименование раздела	Количество часов
1.	Числа и величины	20
2.	Арифметические действия	46
3.	Текстовые задачи	36
4.	Геометрические фигуры	10
5.	Геометрические величины	12
6.	Работа с данными	12
	Итого:	136

3 класс (136 ч)

№	Наименование раздела	Количество часов
1.	Числа и величины	10
2.	Арифметические действия	46
3.	Текстовые задачи	36
4.	Геометрические фигуры.	10
5.	Геометрические величины.	14
6.	Работа с данными.	20
	Итого	136 ч.

4 класс (136 ч)

№	Наименование раздела	Количество часов
1.	Числа и величины	12
2.	Арифметические действия	50
3.	Текстовые задачи	26
4.	Геометрические фигуры.	12
5.	Геометрические величины.	14
6.	Работа с данными.	22
	Итого:	136 часов

2.2.2.7. Окружающий мир

Авторская программа «Окружающий мир», А. А. Плешаков

ЛИЧНОСТНЫЕ, МЕТАПРЕДМЕТНЫЕ И ПРЕДМЕТНЫЕ РЕЗУЛЬТАТЫ ОСВОЕНИЯ КУРСА.

Освоение курса «Окружающий мир» вносит существенный вклад в достижение **личностных результатов** начального образования, а именно:

1) в формирование основ российской гражданской идентичности, чувства гордости за свою Родину, российский народ и историю России, осознание своей этнической и национальной принадлежности; формирование ценностей многонационального российского общества; становление гуманистических и демократических ценностных ориентации;

2) в формирование целостного, социально ориентированного взгляда на мир в его органичном единстве и разнообразии природы, народов, культур и религий;

3) в формирование уважительного отношения к иному мнению, истории и культуре других народов;

4) в овладение начальными навыками адаптации в динамично изменяющемся и развивающемся мире;

5) в принятие и освоение социальной роли обучающегося, развитие мотивов учебной деятельности и формирование личностного смысла учения;

6) в развитие самостоятельности и личной ответственности за свои поступки, в том числе в информационной деятельности, на основе представлений о нравственных нормах, социальной справедливости и свободе;

7) в формирование эстетических потребностей, ценностей и чувств;

8) в развитие этических чувств, доброжелательности и эмоционально-нравственной отзывчивости, понимания и сопереживания чувствам других людей;

9) в развитие навыков сотрудничества со взрослыми и сверстниками в разных социальных ситуациях, умения не создавать конфликтов и находить выходы из спорных ситуаций;

10) в формирование установки на безопасный, здоровый образ жизни, наличие мотивации к творческому труду, работе на результат, бережному отношению к материальным и духовным ценностям.

Освоение курса «Окружающий мир» играет значительную роль в достижении **метапредметных результатов** начального образования, таких как:

1) овладение способностью принимать и сохранять цели и задачи учебной деятельности, поиска средств её осуществления;

2) освоение способов решения проблем творческого и поискового характера;

3) формирование умения планировать, контролировать и оценивать учебные действия в соответствии с поставленной задачей и условиями её реализации; определять наиболее эффективные способы достижения результата;

4) формирование умения понимать причины успеха/неуспеха учебной деятельности и способности конструктивно действовать даже в ситуациях неуспеха;

5) освоение начальных форм познавательной и личностной рефлексии;

6) использование знаково-символических средств представления информации для создания моделей изучаемых объектов и процессов, схем решения учебных и практических задач;

7) активное использование речевых средств и средств информационных и коммуникационных технологий (ИКТ) для решения коммуникативных и познавательных задач;

8) использование различных способов поиска (в справочных источниках и открытом учебном информационном пространстве сети Интернет), сбора, обработки, анализа, организации, передачи и интерпретации информации в соответствии с коммуникативными и познавательными задачами и технологиями учебного предмета «Окружающий мир»;

- 9) овладение логическими действиями сравнения, анализа, синтеза, обобщения, классификации по родовидовым признакам, установления аналогий и причинно-следственных связей, построения рассуждений, отнесения к известным понятиям;
- 10) готовность слушать собеседника и вести диалог; готовность признавать возможность существования различных точек зрения и права каждого иметь свою; излагать своё мнение и аргументировать свою точку зрения и оценку событий;
- 11) определение общей цели и путей её достижения; умение договариваться о распределении функций и ролей в совместной деятельности; осуществлять взаимный контроль в совместной деятельности, адекватно оценивать собственное поведение и поведение окружающих
- 12) овладение начальными сведениями о сущности и особенностях объектов, процессов и явлений действительности (природных, социальных, культурных, технических и др.) в соответствии с содержанием учебного предмета «Окружающий мир»;
- 13) овладение базовыми предметными и межпредметными понятиями, отражающими существенные связи и отношения между объектами и процессами;
- 14) умение работать в материальной и информационной среде начального общего образования (в том числе с учебными моделями) в соответствии с содержанием учебного предмета «Окружающий мир».

При изучении курса «Окружающий мир» достигаются следующие **предметные результаты**:

- 1) понимание особой роли России в мировой истории, воспитание чувства гордости за национальные свершения, открытия, победы;
- 2) сформированность уважительного отношения к России, родному краю, своей семье, истории, культуре, природе нашей страны, её современной жизни;
- 3) осознание целостности окружающего мира, освоение основ экологической грамотности, элементарных правил нравственного поведения в мире природы и людей, норм здоровьесберегающего поведения в природной и социальной среде;
- 4) освоение доступных способов изучения природы и общества (наблюдение, запись, измерение, опыт, сравнение, классификация и др. с получением информации из семейных архивов, от окружающих людей, в открытом информационном пространстве);
- 5) развитие навыков устанавливать и выявлять причинно-следственные связи в окружающем мире.

ОБЩАЯ ХАРАКТЕРИСТИКА КУРСА

Отбор содержания курса «Окружающий мир» осуществлён на основе следующих ведущих идей:

- 1) идея многообразия мира;
- 2) идея целостности мира;
- 3) идея уважения к миру.

Многообразие как форма существования мира ярко проявляет себя и в природной, и в социальной сфере. На основе интеграции естественно-научных, географических, исторических сведений в курсе выстраивается яркая картина действительности, отражающая многообразие природы и культуры, видов человеческой деятельности, стран и народов. Особое внимание уделяется знакомству младших школьников с природным многообразием, которое рассматривается и как самостоятельная ценность, и как условие, без которого невозможно существование человека, удовлетворение его материальных и духовных потребностей.

Фундаментальная идея целостности мира также последовательно реализуется в курсе; её реализация осуществляется через раскрытие разнообразных связей: между неживой природой и живой, внутри живой природы, между природой и человеком. В частности, рассматривается значение каждого природного компонента в жизни людей, анализируется положительное и отрицательное воздействие человека на эти компоненты. Важнейшее значение для осознания детьми единства природы и общества, целостности самого общества, теснейшей взаимозависимости людей имеет включение в программу сведений из

области экономики, истории, современной социальной жизни, которые присутствуют в программе каждого класса.

Уважение к миру — это своего рода формула нового отношения к окружающему, основанного на признании самоценности сущего, на включении в нравственную сферу отношения не только к другим людям, но и к природе, к рукотворному миру, к культурному достоянию народов России и всего человечества.

В основе методики преподавания курса «Окружающий мир» лежит проблемно-поисковый подход, обеспечивающий «открытие» детьми нового знания и активное освоение различных способов познания окружающего. При этом используются разнообразные методы и формы обучения с применением системы средств, составляющих единую информационно-образовательную среду. Учащиеся ведут наблюдения явлений природы и общественной жизни, выполняют практические работы и опыты, в том числе исследовательского характера, различные творческие задания. Проводятся дидактические и ролевые игры, учебные диалоги, моделирование объектов и явлений окружающего мира.

Для успешного решения задач курса важны экскурсии учебные прогулки, встречи с людьми различных профессий, организация посильной практической деятельности по охране среды и другие формы работы, обеспечивающие непосредственное взаимодействие ребёнка с окружающим миром. Занятия могут проводиться не только в классе, но и на улице, в лесу, парке, музее и т. д.

Очень большое значение для достижения планируемых результатов имеет организация проектной деятельности учащихся, которая предусмотрена в каждом разделе программы.

В соответствии с названными ведущими идеями особое значение при реализации программы имеют новые для практики начальной школы виды деятельности учащихся, к которым относятся: 1) распознавание (определение) объектов окружающего мира с помощью специально разработанного для начальной школы атласа-определителя; 2) выявление и моделирование связей в окружающем мире с помощью книги для чтения, графических и динамических схем (моделей); 3) эколого-этическое нормотворчество, включающее анализ собственного отношения к миру природы и поведения в нём, выработку соответствующих норм и правил, которое осуществляется с помощью специально разработанного пособия по экологической этике.

Учебный курс «Окружающий мир» занимает особое место среди учебных предметов начальной школы, поскольку познание детьми окружающего мира не ограничивается рамками урока. Оно продолжается постоянно в школе и за её стенами. Сам учебный курс является своего рода системообразующим стержнем этого процесса. Вот почему важно, чтобы работа с детьми, начатая на уроках, продолжалась в той или иной форме и после их окончания, во внеурочной деятельности. Учителю следует также стремиться к тому, чтобы родители учащихся в повседневном общении со своими детьми поддерживали их познавательные инициативы, пробуждаемые на уроках. Это могут быть конкретные задания для домашних опытов и наблюдений, чтение и получение информации от взрослых.

ЦЕННОСТНЫЕ ОРИЕНТИРЫ СОДЕРЖАНИЯ КУРСА

Природа как одна из важнейших основ здоровой и гармоничной жизни человека и общества.

- Культура как процесс и результат человеческой жизнедеятельности во всём многообразии её форм.
- Наука как часть культуры, отражающая человеческое стремление к истине, к познанию закономерностей окружающего мира природы и социума.
- Человечество как многообразие народов, культур, религий.
- Международное сотрудничество как основа мира на Земле.
- Патриотизм как одно из проявлений духовной зрелости человека, выражающейся в любви к России, народу, малой родине, в осознанном желании служить Отечеству.

- Семья как основа духовно-нравственного развития и воспитания личности, залог преемственности культурно-ценностных традиций народов России от поколения к поколению и жизнеспособности российского общества.
- Труд и творчество как отличительные черты духовно и нравственно развитой личности.
- Здоровый образ жизни в единстве составляющих: здоровье физическое, психическое, духовно- и социально-нравственное.
- Нравственный выбор и ответственность человека в отношении к природе, историко-культурному наследию, к самому себе и окружающим людям.

Содержание курса

Человек и природа

Природа. Природные объекты и предметы, созданные человеком. Неживая и живая природа. Признаки предметов (цвет, форма, сравнительные размеры и др.). Примеры явлений природы: смена времен года, снегопад, листопад, перелеты птиц, смена времени суток, рассвет, закат, ветер, дождь, гроза.

Вещество. Разнообразие веществ в окружающем мире. Примеры веществ: соль, сахар, вода, природный газ. Твёрдые тела, жидкости, газы. Простейшие практические работы с веществами, жидкостями, газами.

Звезды и планеты. *Солнце – ближайшая к нам звезда, источник света и тепла для всего живого на Земле.* Земля – планета, общее представление о форме и размерах Земли. Глобус как модель Земли. Географическая карта и план. Материки и океаны, их названия, расположение на глобусе и карте. *Важнейшие природные объекты своей страны, района.* Ориентирование на местности. Компас.

Смена дня и ночи на Земле. Вращение Земли как причина смены дня и ночи. Времена года, их особенности (на основе наблюдений). *Обращение Земли вокруг Солнца как причина смены времен года.* Смена времен года в родном крае на основе наблюдений.

Погода, ее составляющие (температура воздуха, облачность, осадки, ветер). Наблюдение за погодой своего края. *Предсказание погоды и его значение в жизни людей.*

Формы земной поверхности: равнины, горы, холмы, овраги (общее представление, условное обозначение равнин и гор на карте). Особенности поверхности родного края (краткая характеристика на основе наблюдений).

Водоемы, их разнообразие (океан, море, река, озеро, пруд); использование человеком. Водоемы родного края (названия, краткая характеристика на основе наблюдений).

Воздух – смесь газов. Свойства воздуха. Значение воздуха для растений, животных, человека.

Вода. Свойства воды. Состояния воды, ее распространение в природе, значение для живых организмов и хозяйственной жизни человека. Круговорот воды в природе.

Полезные ископаемые, их значение в хозяйстве человека, бережное отношение людей к полезным ископаемым. Полезные ископаемые родного края (2–3 примера).

Почва, ее состав, значение для живой природы и для хозяйственной жизни человека.

Растения, их разнообразие. части растения (корень, стебель, лист, цветок, плод, семя). Условия, необходимые для жизни растения (свет, тепло, воздух, вода). Наблюдение роста растений, фиксация изменений. Деревья, кустарники, травы. Дикорастущие и культурные растения. Роль растений в природе и жизни людей, бережное отношение человека к растениям. Растения родного края, названия и краткая характеристика на основе наблюдений.

Грибы: съедобные и ядовитые. Правила сбора грибов.

Животные, их разнообразие. Условия, необходимые для жизни животных (воздух, вода, тепло, пища). Насекомые, рыбы, птицы, звери, их отличия. Особенности питания разных животных (хищные, растительноядные, всеядные). Размножение животных (насекомые, рыбы, птицы, звери). Дикие и домашние животные. Роль животных в природе

и жизни людей, бережное отношение человека к животным. Животные родного края, их названия, краткая характеристика на основе наблюдений.

Лес, луг, водоем – единство живой и неживой природы (солнечный свет, воздух, вода, почва, растения, животные). Круговорот веществ. *Взаимосвязи в природном сообществе: растения – пища и укрытие для животных; животные – распространители плодов и семян растений. Влияние человека на природные сообщества. Природные сообщества родного края (2–3 примера на основе наблюдений).*

Природные зоны России: общее представление, основные природные зоны (климат, растительный и животный мир, особенности труда и быта людей, влияние человека на природу изучаемых зон, охрана природы).

Человек – часть природы. Зависимость жизни человека от природы. Этическое и эстетическое значение природы в жизни человека. Освоение человеком законов жизни природы посредством практической деятельности. Народный календарь (приметы, поговорки, пословицы), определяющий сезонный труд людей.

Положительное и отрицательное влияние деятельности человека на природу (в том числе на примере окружающей местности). Правила поведения в природе. Охрана природных богатств: воды, воздуха, полезных ископаемых, растительного и животного мира. Заповедники, национальные парки, их роль в охране природы. Красная книга России, ее значение, отдельные представители растений и животных Красной книги. Посильное участие в охране природы. Личная ответственность каждого человека за сохранность природы.

Всемирное природное наследие. Бережное отношение к природному наследию человечества — долг всего общества и каждого человека. Международная Красная книга. Международные экологические организации (2—3 примера). Международные экологические дни, их значение, участие детей в их проведении.

Общее представление о строении тела человека. Системы органов (опорно-двигательная, пищеварительная, дыхательная, кровеносная, нервная, органы чувств), их роль в жизнедеятельности организма. Гигиена систем органов. Измерение температуры тела человека, частоты пульса. Личная ответственность каждого человека за состояние своего здоровья и здоровья окружающих его людей. Внимание, уважительное отношение к людям с ограниченными возможностями здоровья, забота о них.

Человек и общество

Общество – совокупность людей, которые объединены общей культурой и связаны друг с другом совместной деятельностью во имя общей цели. Духовно-нравственные и культурные ценности – основа жизнеспособности общества.

Человек – член общества, носитель и создатель культуры. Понимание того, как складывается и развивается культура общества и каждого его члена. Общее представление о вкладе в культуру человечества традиций и религиозных воззрений разных народов. Взаимоотношения человека с другими людьми. Культура общения с представителями разных национальностей, социальных групп: проявление уважения, взаимопомощи, умения прислушиваться к чужому мнению. *Внутренний мир человека: общее представление о человеческих свойствах и качествах.*

Семья – самое близкое окружение человека. Семейные традиции. Взаимоотношения в семье и взаимопомощь членов семьи. Оказание посильной помощи взрослым. Забота о детях, престарелых, больных – долг каждого человека. *Хозяйство семьи.* Родословная. Имена и фамилии членов семьи. Составление схемы родословного древа, истории семьи. Духовно-нравственные ценности в семейной культуре народов России и мира.

Младший школьник. Правила поведения в школе, на уроке. Обращение к учителю. Оценка великой миссии учителя в культуре народов России и мира. Классный, школьный коллектив, совместная учеба, игры, отдых. Составление режима дня школьника.

Друзья, взаимоотношения между ними; ценность дружбы, согласия, взаимной помощи. Правила взаимоотношений со взрослыми, сверстниками, культура поведения в школе и

других общественных местах. Внимание к сверстникам, одноклассникам, плохо владеющим русским языком, помощь им в ориентации в учебной среде и окружающей обстановке.

Экономика, её составные части (промышленность, сельское хозяйство, строительство, транспорт, торговля) и связи между ними. Товары и услуги. Роль денег в экономике. Государственный и семейный бюджет. Экологические последствия хозяйственной деятельности людей. Простейшие экологические прогнозы. Построение безопасной экономики — одна из важнейших задач общества.

Значение труда в жизни человека и общества. Трудолюбие как общественно значимая ценность в культуре народов России и мира. Профессии людей. Личная ответственность человека за результаты своего труда и профессиональное мастерство.

Общественный транспорт. Транспорт города и села. Наземный, воздушный и водный транспорт. Правила пользования транспортом (наземным, в том числе железнодорожным, воздушным и водным). *Средства связи: почта, телеграф, телефон, электронная почта, аудио- и видеочаты, форум.*

Средства массовой информации: радио, телевидение, пресса, Интернет. Избирательность при пользовании средствами массовой информации в целях сохранения духовно-нравственного здоровья.

Наша Родина – Россия, Российская Федерация. Ценностно-смысловое содержание понятий «Родина», «Отечество», «Отчизна». Государственная символика России: Государственный герб России, Государственный флаг России, Государственный гимн России; правила поведения при прослушивании гимна. Конституция – Основной закон Российской Федерации. Права ребенка.

Президент Российской Федерации – глава государства. Ответственность главы государства за социальное и духовно-нравственное благополучие граждан.

Праздник в жизни общества как средство укрепления общественной солидарности и упрочения духовно-нравственных связей между соотечественниками. Новый год, Рождество, День защитника Отечества, Международный женский день, День весны и труда, День Победы, День России, День защиты детей, День народного единства, День Конституции. Праздники и памятные даты своего региона. Оформление плаката или стенной газеты к общественному празднику.

Россия на карте, государственная граница России.

Москва – столица России. Святыни Москвы – святыни России. Достопримечательности Москвы: Кремль, Красная площадь, Большой театр и др. Характеристика отдельных исторических событий, связанных с Москвой (основание Москвы, строительство Кремля и др.). Герб Москвы. Расположение Москвы на карте. Города России. Санкт-Петербург: достопримечательности (Зимний дворец, памятник Петру I – Медный всадник, *разводные мосты через Неву* и др.), города Золотого кольца России (по выбору). Святыни городов России. Главный город родного края: достопримечательности, история и характеристика отдельных исторических событий, связанных с ним.

Россия – многонациональная страна. Народы, населяющие Россию, их обычаи, характерные особенности быта (по выбору). Основные религии народов России: православие, ислам, иудаизм, буддизм. Уважительное отношение к своему и другим народам, их религии, культуре, истории. Проведение спортивного праздника на основе традиционных детских игр народов своего края.

Родной край – частица России. Родной город (населенный пункт), регион (область, край, республика): название, основные достопримечательности; музеи, театры, спортивные комплексы и пр. Особенности труда людей родного края, их профессии. Названия разных народов, проживающих в данной местности, их обычаи, характерные особенности быта. Важные сведения из истории родного края. Святыни родного края. Проведение дня памяти выдающегося земляка.

История Отечества. Счет лет в истории. Наиболее важные и яркие события общественной и культурной жизни страны в разные исторические периоды: Древняя Русь, Московское государство, Российская империя, СССР, Российская Федерация. Картины быта, труда, духовно-нравственные и культурные традиции людей в разные исторические времена. Выдающиеся люди разных эпох как носители базовых национальных ценностей. Охрана памятников истории и культуры. Посильное участие в охране памятников истории и культуры своего края. Личная ответственность каждого человека за сохранность историко-культурного наследия своего края.

Страны и народы мира. Общее представление о многообразии стран, народов, религий на Земле. Знакомство с 3–4 (несколькими) странами (с контрастными особенностями): название, расположение на политической карте, столица, главные достопримечательности.

Правила безопасной жизни

Ценность здоровья и здорового образа жизни.

Режим дня школьника, чередование труда и отдыха в режиме дня; личная гигиена. Физическая культура, закаливание, игры на воздухе как условие сохранения и укрепления здоровья. Личная ответственность каждого человека за сохранение и укрепление своего физического и нравственного здоровья. Номера телефонов экстренной помощи. Первая помощь при легких травмах (ушиб, порез, ожог), обмороживании, перегреве.

Дорога от дома до школы, правила безопасного поведения на дорогах, на транспорте (наземном, в том числе железнодорожном, воздушном и водном), в лесу, на водоеме в разное время года. Правила пожарной безопасности, основные правила обращения с газом, электричеством, водой.

Правила безопасного поведения в природе.

Забота о здоровье и безопасности окружающих людей.

Тематическое планирование

1 класс (66 ч)

раздел	Название разделов	Количество часов
1	Задавайте вопросы!	1
2	Что и кто?	20
3	Как, откуда и куда?	12
4	Где и когда?	11
5	Почему и зачем?	22
	Итого:	66

2 класс (68 ч)

раздел	Название разделов	Количество часов
1	Где мы живём?	4
2	Природа.	20
3	Жизнь города и села.	10
4	Здоровье и безопасность	9
5	Общение	7
6	Путешествия	18
	Итого:	68

3 класс (68 ч)

раздел	Название разделов	Количество часов
1	Как устроен мир	6
2	Это удивительная природа	18
3	Мы и наше здоровье	10
4	Наша безопасность	7
5	Чему учит экономика	12
6	Путешествия по городам и странам	15
	Итого:	68

4 класс (68 ч)

раздел	Название разделов	Количество часов
1	Земля и человечество	9
2	Природа России	10
3	Родной край – часть большой страны	15
4	Страницы всемирной истории	5
5	Страницы истории России	20
6	Современная Россия	9
	Всего:	68

2.2.2.8. Основы религиозных культур и светской этики

Т.Д. Шапошникова, К.В. Савченко

Личностные, метапредметные и предметные результаты освоения курса

В соответствии с требованиями к результатам освоения основной образовательной программы начального общего и основного общего образования преподавание предмета направлено на достижение обучающимися личностных, метапредметных (регулятивных, познавательных и коммуникативных) и предметных результатов.

В соответствии с требованиями ФГОС воспитательный результат освоения курса подразумевает «духовно-нравственные приобретения, которые получил школьник вследствие участия в той или иной деятельности». Воспитательные результаты любого из видов деятельности школьников распределяются по трем уровням.

Первый уровень результатов — приобретение школьником социальных знаний (об общественных нормах, об устройстве общества, о социально одобряемых и неодобряемых формах поведения в обществе и т. п.), первичного понимания социальной реальности и повседневной жизни.

Второй уровень результатов — получение школьником опыта переживания и позитивного отношения к базовым ценностям общества (человек, семья, Отечество, природа, мир, знания, труд, культура), ценностного отношения к социальной реальности в целом.

Третий уровень результатов — получение школьником опыта самостоятельного общественного действия.

Достижение трех уровней воспитательных результатов обеспечивает появление значимых эффектов воспитания и социализации детей — формирование у школьников коммуникативной, этической, социальной, гражданской компетентности и социокультурной идентичности в ее национально-государственном, этническом, религиозном, гендерном и других аспектах.

Требования к **личностным результатам** освоения курса

- формирование основ российской гражданской идентичности, чувства гордости за свою Родину, российский народ и историю России, осознание своей этнической и национальной принадлежности; формирование ценностей многонационального российского общества; становление гуманистических и демократических ценностных ориентаций;
- формирование образа мира как единого и целостного при разнообразии культур, национальностей, религий, отказ от деления на «своих» и «чужих», развитие доверия и уважения к истории и культуре всех народов;
- принятие и освоение социальной роли обучающегося, развитие мотивов учебной деятельности и формирование личностного смысла учения;
- развитие самостоятельности и личной ответственности за свои поступки на основе представлений о нравственных нормах, социальной справедливости и свободе;
- развитие этических чувств как регуляторов морального поведения;
- развитие доброжелательности и эмоционально-нравственной отзывчивости, понимания и сопереживания чувствам других людей; развитие начальных форм регуляции своих эмоциональных состояний;
- развитие навыков сотрудничества со взрослыми и сверстниками в различных социальных ситуациях, умения избегать конфликтов и находить выходы из спорных ситуаций;
- наличие мотивации к труду, работе на результат, бережному отношению к материальным и духовным ценностям.

Требования к **метапредметным результатам**:

- овладение способностью понимать цели и задачи учебной деятельности; поиска средств ее достижения;
- формирование умения планировать, контролировать и оценивать учебные действия в соответствии с поставленной задачей и условиями ее реализации; находить наиболее эффективные способы достижения результата; вносить соответствующие коррективы в процесс их реализации на основе оценки и учета характера ошибок; понимать причины успеха/неуспеха учебной деятельности;
- адекватное использование речевых средств и средств информационно-коммуникационных технологий для решения различных коммуникативных и познавательных задач;
- умение осуществлять информационный поиск для выполнения учебных заданий;
- овладение навыками смыслового чтения текстов различных стилей и жанров, осознанного построения речевых высказываний в соответствии с задачами коммуникации;
- овладение логическими действиями анализа, синтеза, сравнения, обобщения, классификации, установления аналогий и причинно-следственных связей, построения рассуждений, отнесения к известным понятиям;
- готовность слушать собеседника и вести диалог; готовность признавать возможность существования различных точек зрения и права каждого иметь свою собственную; излагать свое мнение и аргументировать свою точку зрения и оценку событий; готовность конструктивно решать конфликты посредством интересов сторон и сотрудничества;
- определение общей цели и путей ее достижения, умение договориться о распределении ролей в совместной деятельности; адекватно оценивать собственное поведение и поведение окружающих.

Требования к **предметным результатам**:

- знание, понимание и принятие личностью ценностей: Отечество, семья, религия — как основы религиозно-культурной традиции многонационального народа России;

- знакомство с основными нормами светской и религиозной морали, понимание их значения в выстраивании конструктивных отношений в семье и обществе;
- понимание значения нравственности, веры и религии в жизни человека и общества;
- формирование первоначальных представлений о светской этике, о традиционных религиях, их роли в культуре, истории и современности России;
- формирование общие представления об исторической роли традиционных религий в становлении российской государственности; формирование первоначального представления об отечественной религиозно-культурной традиции как духовной основе многонационального многоконфессионального народа России; осознание ценности человеческой жизни.

Основное содержание предметной области

Предметная область «Основы религиозных культур и светской этики» представляет собой единый комплекс структурно и содержательно связанных друг с другом учебных модулей, один из которых изучается по выбору родителей (законных представителей) обучающихся: «Основы православной культуры», «Основы исламской культуры», «Основы буддийской культуры», «Основы иудейской культуры», «Основы мировых религиозных культур», «Основы светской этики».

Основы православной культуры

Содержание учебного предмета

Знакомство с новым предметом 2 часа

Россия — наша Родина. Духовные ценности человечества. Культура. Религия

Введение в предмет «Основы православной культуры» 8 часов

Колокола. Православный храм. Как христианство пришло на Русь. Православие. Жизнь Иисуса Христа. Святые равноапостольные Кирилл и Мефодий. Библия в христианской культуре. О душе. О душе (продолжение)

Храм — дом Божий на земле 7 часов

Как вести себя в православном храме. Внутренне строение и убранство храма. Православная молитва. Фреска и икона. Отличие иконы от картины. Образ Христа в изобразительном искусстве. Православные традиции и семейные ценности. «Семья — малая церковь».

Православные праздники 3 часа

Календарный год в православии. Рождество. Крещение. Пасха.

Духовные ценности православия 4 часа

Чудо. Таинства. Христианские заповеди. Совесть. Любовь. Прощение.

Жизнь по заповедям 6 часов

Жизнь преподобного Серафима Саровского. Доброта. Житие святителя Николая Чудотворца. Милосердие. Жизненный подвиг Сергия Радонежского. Трудолюбие. Монастыри. Жизнь по заповедям. Жизнь современной православной церкви.

Подведение итогов 4 часа

Итоговая презентация результатов учебно-исследовательской и проектной деятельности учащихся

Тематическое планирование

№ раздел	Содержание (наименование разделов и тем)	Количество часов
Раздел 1.	Знакомство с новым предметом.	2 часа
Раздел 2.	Введение в православную культуру.	8 часов
Раздел 3.	Храм – дом Божий на земле	7 часов

Раздел 4.	Православные праздники	3 часа
Раздел 5.	Духовные ценности православия	4 часа
Раздел 6.	Жизнь по заповедям	6 часов
Раздел 7.	Подведение итогов	4 часа
	Итого	34 часа

Основы исламской культуры

Содержание учебного предмета

Знакомство с новым предметом 2 часа

Россия — наша Родина. Духовные ценности человечества. Культура. Религия

Введение в исламскую культуру 6 часов

Гостеприимство в исламской традиции. Мусульмане и их соседи. Ислам. Мусульмане

Ислам о сотворении мира и первых людях. Пророки. Жизнь пророка Мухаммеда.

Священные книги и тексты мусульман 2 часа

Коран. Хадисы.

Священные сооружения в исламе 4 часа

Кааба. Запретная мечеть. Священные города мусульман. Символика ислама. Мечеть и ее роль в жизни мусульман. Намаз и правила молитвы в исламе.

Семья в исламской традиции 3 часа

Исламская семья. Женщина в мусульманской семье. Воспитание детей в мусульманской семье.

Календарный год и праздники в исламе 4 часа

Исламский календарь. Главные исламские праздники. Пятница. Мусульманские традиции, ритуалы и обычаи.

Ислам в России и в мире 4 часа

Распространение ислама в мире. Мусульмане в истории и культуре России. Мусульмане — защитники Отечества

Духовные ценности ислама 5 часов

Духовные ценности ислама. Что такое джихад. Как жить по мусульманским заповедям сегодня. Благотворительность и милосердие. Законы исламской религии

Подведение итогов 4 часа

Итоговая презентация результатов учебно-исследовательской и проектной деятельности учащихся

Тематическое планирование

№ раздел	Содержание (наименование разделов и тем)	Количество часов
Раздел 1.	Знакомство с новым предметом.	2 часа
Раздел 2.	Введение в исламскую культуру	6 часов
Раздел 3.	Священные книги и тексты мусульман	2 часа
Раздел 4.	Священные сооружения в исламе	4 часа
Раздел 5.	Семья в исламской традиции	3 часа
Раздел 6.	Календарный год и праздники в исламе	4 часа
Раздел 7.	Ислам в России и в мире	4 часа
Раздел 8.	Духовные ценности ислама	5 часов
Раздел 9.	Подведение итогов	4 часа
	Итого	34 часа

Основы буддийской культуры

Содержание учебного предмета

Знакомство с новым предметом. 2 часа

Россия — наша Родина. Духовные ценности человечества. Культура. Религия

Будда: жизнь и учение 5 часов

Путешествие начинается. Колесо времени. Представления о мире в буддизме. Будда: рождение и юность. Будда. Путь к просветлению. Будда: учение и ученики

Духовное и культурное наследие буддизма 5 часов

Священные писания буддизма. Священные сооружения буддистов. Буддизм в Японии и Китае. Буддийский путь познания. Образование и наука в буддизме.

Буддизм в повседневной жизни 5 часов

Милосердие и сострадание. Семья и дружба в буддизме. Буддийский «путь добродетелей». Сансара. Урок самопроверки.

Жизнь как высшая ценность 3 часа

Буддийский календарный год. Праздники и торжества. Жизнь буддийских монахов. Три драгоценности буддизма.

Основные направления буддизма 5 часов

Махаяна и тхеравада. Христианские заповеди. Тибетский буддизм. Потала — центр тибетского буддизма. Буддизм в России.

Путь буддиста 3 часа

Самосовершенствование — истинный путь буддиста. Отношение к природе в буддизме. Защита Отечества.

Подведение итогов 6 часов

Путешествие закончилось. Мудрость Будды. Урок самопроверки. Итоговая презентация результатов учебно-исследовательской и проектной деятельности учащихся

Тематическое планирование

№ раздел	Содержание (наименование разделов и тем)	Количество часов
Раздел 1.	Знакомство с новым предметом.	2 часа
Раздел 2.	Будда: жизнь и учение	5 часов
Раздел 3.	Духовное и культурное наследие буддизма	5 часов
Раздел 4.	Буддизм в повседневной жизни	5 часов
Раздел 5.	Жизнь как высшая ценность	3 часа
Раздел 6.	Основные направления буддизма	5 часов
Раздел 7.	Путь буддиста	3 часа
Раздел 8.	Подведение итогов	6 часов
	Итого	34 часа

Основы иудейской культуры

Содержание учебного предмета

Знакомство с новым предметом 2 часа

Россия — наша Родина. Духовные ценности человечества. Культура. Религия

Введение в иудейскую культуру 4 часа

Золотой город — Иерусалим. Евреи. Иудаизм. Тора. Мир и человек в иудаизме

О чем рассказывают священные книги 7 часов

Праотец Авраам. Союз с Богом. Патриархи еврейского народа. Моисей. Исход из Египта. Дарование Торы. Заповеди. Скиния и Храм. Разрушение Храма. Века рассеяния

Еврейский Закон, традиции, праздники 12 часов

О чем говорит еврейский Закон. Ритуалы и обычаи, запреты и разрешения традиции. Еврейский костюм. Традиции. Важные события жизни. Еврейский календарь. Традиции.

Еврейская семья. Традиционный еврейский дом. Праздники начала года. Основные праздники. Песах и Шавуот. Основные праздники. Ханука и Пурим. Царица-Суббота. Синагога.

Иудаизм в России 3 часа

Евреи во времена Древней Руси. Евреи в истории и культуре России. Евреи в СССР и современной России

Подведение итогов 6 часов

Иудаизм и другие религии в современном мире. Беседа с раввином. Итоговая презентация результатов учебно-исследовательской и проектной деятельности учащихся

Тематическое планирование

№ раздел	Содержание (наименование разделов и тем)	Количество часов
Раздел 1.	Знакомство с новым предметом.	2 часа
Раздел 2.	Введение в иудейскую культуру	4 часа
Раздел 3.	О чем рассказывают священные книги	7 часов
Раздел 4.	Еврейский Закон, традиции, праздники	12 часов
Раздел 5.	Иудаизм в России	3 часа
Раздел 6.	Подведение итогов	6 часов
	Итого	34 часа

Основы мировых религиозных культур

Содержание учебного предмета

Знакомство с новым предметом (3 часа).

Россия – наша Россия. Духовные ценности человечества. Культура. Религия. Съезд в Астане. «Мы желаем каждому человеку мира».

Верования разных народов в мифах, легендах и сказаниях (5 часов).

Древние верования и религиозные культы. Рассказ Алекса о верованиях коренного населения Америки. Акико рассказывает о мифологии и культуре Японии. Саша рассказывает о верованиях древних славян

Иудаизм (5 часов).

Представление о Боге в иудаизме. Мир и человек в иудаизме. Тора и заповеди. О чём говорит иудейский Закон. Религиозные обряды и ритуалы в иудаизме.

Христианство (6 часов).

Представление о Боге и мире в христианстве. Представление о человеке в христианстве. Библия – священная книга христиан. Православие. Католицизм. Протестантизм.

Ислам (5 часов).

Представление о Боге и мире в исламе. Пророк Мухаммад. Коран и Сунна. Столпы ислама. Праздники ислама. Священные города и сооружения ислама.

Буддизм (4 часа).

Жизнь Будды. Учение Будды. Духовные наставники и священные сооружения буддизма. Священные тексты буддизма.

Подведение итогов (6 часов).

«Золотое правило нравственности» Не совсем обычный урок. Интересный разговор. Итоговая презентация проектов по разделу «Иудаизм». Итоговая презентация проектов по разделу «Христианство». Итоговая презентация проектов по разделу «Ислам». Итоговая презентация проектов

Тематическое планирование

№ раздел	Содержание (наименование разделов и тем)	Количество часов
Раздел 1.	Знакомство с новым предметом	3 часа
Раздел 2.	Верования разных народов в мифах, легендах и сказаниях	5 часов
Раздел 3.	Иудаизм	5 часов
Раздел 4.	Христианство	6 часов
Раздел 5.	Ислам	5 часов
Раздел 6.	Буддизм	4 урока
Раздел 7.	Подведение итогов	6 часов
	Итого:	34 часа

Основы светской этики

Содержание учебного предмета

Знакомство с новым предметом. 2 часа

Россия – наша Родина. Духовные ценности человечества. Культура. Религии.

Знакомство с основами этики. 2 часа

Диалог о философии и этике. Мораль и нравственность.

Этические учения о добродетелях. 5 часов

Что такое добродетель? Учение Аристотеля о добродетелях. Нравственные качества. Терпение и терпимость. Представление творческих работ по теме.

Этика о нравственном выборе. 7 часов

Суд над Сократом. Убеждения. Нравственный выбор. Совесть. Долг. Ответственность. Этика о воспитании самого себя. Представление творческих работ по теме.

Этика о добродетели справедливости и справедливом государстве. 3 часа

Справедливость. Государство, основанное на справедливости. Государство. Светская этика (экскурсия).

Нравственный закон человеческой жизни. 4 часа

Нравственный закон. Десять заповедей. Заповеди любви. Любовь – основа жизни. Прощение.

Этика об отношении людей друг к другу. 6 часов

Древнегреческие мыслители о дружбе. Этика об отношении к другим людям и самому себе. Мысли и поступки. Слова и речь. Милосердие. «Золотое правило нравственности». Представление творческих работ по теме.

Как сегодня жить по нравственным законам. 5 часов

Нравственные законы в современном мире. Альберт Швейцер. Этическое учение Л.Н.Толстого

Тематическое планирование

№ раздела	Содержание (наименование разделов и тем)	Количество часов
Раздел 1.	Знакомство с новым предметом	2 часа
Раздел 2.	Знакомство с основами этики	2 часа
Раздел 3.	Этические учения о добродетелях	4 часа
Раздел 4.	Этика о нравственном выборе	6 часов
Раздел 5.	Этика о добродетели справедливости и справедливом государстве	3 часов
Раздел 6.	Нравственный закон человеческой жизни	4 часов
Раздел 7.	Этика об отношении людей друг к другу	5 часов

Раздел 8.	Как сегодня жить по нравственным законам	4 часов
Раздел 9.	Итоговые презентации	4 часов
	Итого:	34 часа

2.2.2.9. Изобразительное искусство

Авторская программа «Изобразительное искусство» - Б. М. Неменский

Планируемые результаты освоения предмета

В результате изучения курса «Изобразительное искусство» в начальной школе должны быть достигнуты определённые результаты:

Личностные результаты отражаются в индивидуальных качественных свойствах учащихся, которые они должны преобразование в процессе освоения учебного предмета по программе «Изобразительное искусство»:

- чувство гордости за культуру и искусство Родины, своего города;
- уважительное отношение к культуре и искусству других народов нашей страны и мира в целом;
- понимание особой роли культуры и искусства в жизни общества и каждого отдельного человека;
- сформированность эстетических чувств, художественно-творческого мышления, наблюдательности и фантазии;
- сформированность эстетических потребностей (потребностей на общении с искусством, природой, потребностей в творческом отношении к окружающему миру, потребностей в самостоятельной практической творческой деятельности), ценностей и чувств;
- развитие этических чувств, доброжелательности и эмоционально—нравственной отзывчивости, понимания и сопереживания чувствам других людей;
- овладение навыками коллективной деятельности в процессе совместной творческой работы в команде одноклассников од руководством учителя;
- умение сотрудничать с товарищами в процессе совместной деятельности, соотносить свою часть работы с общим замыслом;
- умение обсуждать и анализировать собственную художественную деятельность и работу одноклассников с позиций творческих задач данной темы, с точки зрения содержания и средств его выражения.

Метапредметные результаты характеризуют уровень сформулированности универсальных способностей учащихся, проявляющихся в познавательной и практической творческой деятельности:

- освоение способов решения проблем творческого и поискового характера;
- овладение умением творческого видения с позиций художника, т. е. умением сравнивать, анализировать, выделять главное, обобщать;
- формирование умения понимать причины успеха неуспеха учебной деятельности и способности конструктивно действовать даже в ситуациях неуспеха;
- освоение начальных форм познавательной и личностной рефлексии;
- овладение логическими действиями сравнения, анализа, синтеза, обобщения, классификации по родовидовым признакам;
- овладение умением вести диалог, распределять функции и роли в процессе выполнения коллективной творческой работы;
- использование средств информационных технологий для решения различных учебно-творческих задач в процессе поиска дополнительного изобразительного материала, выполнение творческих проектов, отдельных упражнений по живописи, графике, моделированию и т. д.;

- умение планировать и грамотно осуществлять учебные действия в соответствии с поставленной задачей, находить варианты решения различных художественно-творческих задач;
- умение рационально строить самостоятельную творческую деятельность, умение организовать место занятий;
- осознанное стремление к освоению новых знаний и умений, к достижению более высоких и оригинальных творческих результатов.

Предметные результаты характеризуют опыт учащихся в художественно-творческой деятельности, который приобретается и закрепляется в процессе освоения учебного предмета:

- сформированность первоначальных представлений о роли изобразительного искусства в жизни человека, его роли в духовно-нравственном развитии человека;
- сформированность основ художественной культуры, в том числе на материале художественной культуры родного края, эстетического отношения к миру; понимание красоты как ценности, потребности в художественном творчестве и в общении с искусством;
- овладение практическими умениями и навыками в восприятии, анализе и оценке произведений искусства;
- овладение элементарными практическими умениями и навыками в различных видах художественной деятельности (рисунке, живописи, скульптуре, художественном конструировании), а также в специфических формах художественной деятельности, базирующихся на ИКТ (цифровая фотография, видеозапись, элементы мультимедиа и пр.);
- знание видов художественной деятельности: изобразительной (живопись, графика, скульптура), конструктивной (дизайна и архитектура), декоративной (народных и прикладных видов искусства);
- знание основных видов и жанров пространственно-визуальных искусств;
- понимание образной природы искусства;
- эстетическая оценка явлений природы, событий окружающего мира
- применение художественных умений, знаний и представлений в процессе выполнения художественно-творческих работ;
- способность узнавать, воспринимать, описывать и эмоционально оценивать несколько великих произведений русского и мирового искусства;
- умение обсуждать и анализировать произведения искусства,
- выражая суждения о содержании, сюжетах и выразительных средствах;
- усвоение названий ведущих художественных музеев России
- и художественных музеев своего региона;
- умение видеть проявления визуально-пространственных искусств в окружающей жизни: в доме, на улице, в театре, на празднике;
- способность использовать в художественно-творческой деятельности различные художественные материалы и художественные техники;
- способность передавать в художественно-творческой деятельности характер, эмоциональных состояния и свое отношение к природе, человеку, обществу;
- умение компоновать на плоскости листа и в объеме заданный художественный образ;
- освоение умений применять в художественно-творческой деятельности основы цветоведения, основы графической грамоты;
- овладение навыками моделирования из бумаги, лепки из пластилина, навыками изображения средствами аппликации и коллажа;

- умение характеризовать и эстетически оценивать разнообразие и красоту природы различных регионов нашей страны;
- умение рассуждать о многообразии представлений о красоте у народов мира, способности человека в самых разных природных условиях создавать свою самобытную художественную культуру;
- изображение в творческих работах особенностей художественной культуры разных (знакомых по урокам) народов, передача особенностей понимания ими красоты природы, человека, народных традиций;
- способность эстетически, эмоционально воспринимать красоту городов, сохранивших исторический облик, — свидетелей нашей истории;
- умение приводить примеры произведений искусства, выражающих красоту мудрости и богатой духовной жизни, красоту внутреннего мира человека.

Планируемые результаты

В результате изучения искусства у обучающихся:

- будут сформированы основы художественной культуры: представления о специфике искусства, потребность в художественном творчестве и в общении с искусством;
- начнут развиваться образное мышление, наблюдательность и воображение, творческие способности, эстетические чувства, формироваться основы анализа произведения искусства;
- сформируются основы духовно-нравственных ценностей личности, будет проявляться эмоционально-ценностное отношение к миру, художественный вкус;
- появится способность к реализации творческого потенциала в духовной, художественно-продуктивной деятельности, разовьется трудолюбие, открытость миру, диалогичность;
- установится осознанное уважение и принятие традиций, форм культурно-исторической, социальной и духовной жизни родного края, наполнятся конкретным содержанием понятия «Отечество», «родная земля», «моя семья и род», «мой дом», разовьется принятие культуры и духовных традиций многонационального народа Российской Федерации, зародится социально ориентированный взгляд на мир;
- будут заложены основы российской гражданской идентичности, чувства гордости за свою Родину, появится осознание своей этнической и национальной принадлежности, ответственности за общее благополучие.

Обучающиеся:

- овладеют умениями и навыками восприятия произведений искусства; смогут понимать образную природу искусства; давать эстетическую оценку явлениям окружающего мира;
- получат навыки сотрудничества со взрослыми и сверстниками, научатся вести диалог, участвовать в обсуждении значимых явлений жизни и искусства;
- научатся различать виды и жанры искусства, смогут называть ведущие художественные музеи России (и своего региона);
- будут использовать выразительные средства для воплощения собственного художественно-творческого замысла; смогут выполнять простые рисунки и орнаментальные композиции, используя язык компьютерной графики в программе Paint.

Содержание курса

Курс разработан как целостная система введения в художественную культуру и включает в себя на единой основе изучение всех основных видов пространственных (пластических) искусств: изобразительных — живопись, графика, скульптура;

конструктивных — архитектура, дизайн; различных видов декоративно-прикладного искусства, народного искусства — традиционного крестьянского и народных промыслов, а также постижение роли художника

Одна из главных задач курса — развитие у ребенка интереса к внутреннему миру человека, способности углубления в себя, осознания своих внутренних переживаний. Это является залогом развития способности сопереживания.

Любая тема по искусству должна быть не просто изучена, а прожита, т.е. пропущена через чувства ученика, а это возможно лишь в деятельностной форме, в форме личного творческого опыта. Только тогда, знания и умения по искусству становятся личностно значимыми, связываются с реальной жизнью и эмоционально окрашиваются, происходит развитие личности ребенка, формируется его ценностное отношение к миру.

Систематизирующим методом является выделение трех основных видов художественной деятельности для визуальных пространственных искусств:

- *изобразительная художественная деятельность;*
- *декоративная художественная деятельность;*
- *конструктивная художественная деятельность.*

Эти три вида художественной деятельности и являются основанием для деления визуально-пространственных искусств на виды: изобразительные искусства, конструктивные искусства, декоративно-прикладные искусства. Выделение принципа художественной деятельности акцентирует внимание не только на произведении искусства, но и на *деятельности человека, на выявлении его связей с искусством в процессе ежедневной жизни.* Три вида художественной деятельности представлены в игровой форме как Братья-Мастера Изображения, Украшения и Постройки.

Предмет «Изобразительное искусство» предполагает сотворчество учителя и ученика; диалогичность; четкость поставленных задач и вариативность их решения; освоение традиций художественной культуры и импровизационный поиск личностно значимых смыслов.

Основные виды учебной деятельности — практическая художественно-творческая деятельность ученика и восприятие красоты окружающего мира и произведений искусства.

Практическая художественно-творческая деятельность (ребенок выступает в роли художника) и деятельность по восприятию искусства (ребенок выступает в роли зрителя, осваивая опыт художественной культуры) имеют творческий характер. Учащиеся осваивают различные художественные материалы (гуашь и акварель, карандаши, мелки, уголь, пастель, пластилин, глина, различные виды бумаги, ткани, природные материалы), инструменты (кисти, стеки, ножницы и т. д.), а также художественные техники (аппликация, коллаж, монотипия, лепка, бумажная пластика и др.).

Одна из задач — постоянная смена художественных материалов, овладение их выразительными возможностями. Многообразие видов деятельности стимулирует интерес учеников к предмету, изучению искусства и является необходимым условием формирования личности каждого.

Восприятие произведений искусства предполагает развитие специальных навыков, развитие чувств, а также овладение образным языком искусства. Только в единстве восприятия произведений искусства и собственной творческой практической работы происходит формирование образного художественного мышления детей.

Особым видом деятельности учащихся является выполнение творческих проектов и презентаций. Для этого необходима работа со словарями, поиск разнообразной художественной информации в Интернете.

Развитие художественно-образного мышления учащихся строится на единстве двух его основ: *развитие наблюдательности*, т.е. умения вглядываться в явления жизни, и *развитие фантазии*, т. е. способности на основе развитой наблюдательности строить художественный образ, выражая свое отношение к реальности.

Программа «Изобразительное искусство» предусматривает чередование уроков индивидуального практического творчества учащихся и уроков коллективной творческой деятельности.

Коллективные формы работы могут быть разными: работа по группам; индивидуально-коллективная работа, когда каждый выполняет свою часть для общего панно или постройки. Совместная творческая деятельность учит детей договариваться, ставить и решать общие задачи, понимать друг друга, с уважением и интересом относиться к работе товарища, а общий положительный результат дает стимул для дальнейшего творчества и уверенность в своих силах. Чаще всего такая работа — это подведение итога какой-то большой темы и возможность более полного и многогранного ее раскрытия, когда усилия каждого, сложенные вместе, дают яркую и целостную картину.

Художественная деятельность школьников на уроках находит разнообразные формы выражения: изображение на плоскости и в объеме (с натуры, по памяти, по представлению); декоративная и конструктивная работа; восприятие явлений действительности и произведений искусства; обсуждение работ товарищей, результатов коллективного творчества и индивидуальной работы на уроках; изучение художественного наследия; подбор иллюстративного материала к изучаемым темам; прослушивание музыкальных и литературных произведений (народных, классических, современных).

Обсуждение детских работ с точки зрения их содержания, выразительности, оригинальности активизирует внимание детей, формирует опыт творческого общения.

Периодическая организация выставок дает детям возможность заново увидеть и оценить свои работы, ощутить радость успеха. Выполненные на уроках работы учащихся могут быть использованы как подарки для родных и друзей, могут применяться в оформлении школы.

СОДЕРЖАНИЕ КУРСА

1 класс

Ты изображаешь, украшаешь и строишь

Ты учишься изображать

Изображения всюду вокруг нас.

Мастер Изображения учит видеть.

Изображать можно пятном.

Изображать можно в объеме.

Изображать можно линией.

Разноцветные краски.

Изображать можно и то, что невидимо.

Художники и зрители (обобщение темы).

Ты украшаешь

Мир полон украшений.

Красоту надо уметь замечать.

Узоры, которые создали люди.

Как украшает себя человек.

Мастер Украшения помогает сделать праздник (обобщение темы).

Ты строишь

Постройки в нашей жизни.

Дома бывают разными.

Домики, которые построила природа.

Дом снаружи и внутри.

Строим город.

Все имеет свое строение.

Строим вещи.

Город, в котором мы живем (обобщение темы).

Изображение, украшение, постройка всегда помогают друг другу

Три Брата-Мастера всегда трудятся вместе.

«Сказочная страна». Создание панно.

«Праздник весны». Конструирование из бумаги.

Урок любования. Умение видеть.

Здравствуй, лето! (обобщение темы).

2 класс

Как и чем работает художник?

Три основных цвета - жёлтый, красный, синий

Белая и чёрная краски

Пастель и цветные мелки, акварель, их выразительные возможности

Выразительные возможности аппликации

Выразительные возможности графических материалов

Выразительность материалов для работы в объёме

Выразительные возможности бумаги

Неожиданные материалы (обобщение темы)

Реальность и фантазия

Изображение и реальность

Изображение и фантазия

Украшение и реальность

Украшение и фантазия

Постройка и реальность

Постройка и фантазия

Братья-Мастера Изображения, Украшения и Постройки всегда работают вместе (обобщение темы)

О чём говорит искусство

Изображение природы в различных состояниях

Изображение характера животных

Изображение характера человека: женский образ

Изображение характера человека: мужской образ

Образ человека в скульптуре

Человек и его украшения

О чём говорят украшения

Образ здания

В изображении, украшении, постройке человек выражает свои чувства, мысли, настроение, своё отношение к миру (обобщение темы)

Как говорит искусство

Тёплые и холодные цвета. Борьба тёплого и холодного

Тихие и звонкие цвета

Что такое ритм линий?

Характер линий

Ритм пятен

Пропорции выражают характер

Ритм линий и пятен, цвет, пропорции – средства выразительности

Обобщающий урок года

3 класс

Искусство в твоём доме

Твои игрушки

Посуда у тебя в доме

Обои и шторы у тебя дома

Мамин платок

Твои книжки
Открытки
Труд художника для твоего дома (обобщение темы)
Искусство на улицах твоего города
Памятники архитектуры
Парки скверы, бульвары
Ажурные ограды
Волшебные фонари
Витрины
Удивительный транспорт
Труд художника на улицах твоего города (села) (обобщение темы)
Художник и зрелище
Художник в цирке
Художник в театре
Театр кукол
Маски
Афиша и плакат
Праздник в городе
Школьный карнавал (обобщение темы)
Художник и музей
Музей в жизни города
Картина – особый мир. Картина – пейзаж
Картина – портрет
Картина – натюрморт
Картины исторические и бытовые
Скульптура в музее и на улицах
Художественная выставка (обобщение темы)

4 класс

Истоки народного искусства

Пейзаж родной земли
Деревня – деревянный мир
Красота человека
Народные праздники (обобщение темы)
Древние города нашей земли
Родной угол
Древние соборы
Города Русской земли
Древнерусские воины-защитники
Новгород. Псков. Владимир и Суздаль. Москва
Узорочье теремов
Пир в теремных палатах(обобщение темы)

Каждый народ - художник

Страна восходящего солнца. Образ художественной культуры Японии.
Народы гор и степей
Города в пустыне
Древняя Эллада
Европейские города Средневековья
Многообразие художественных культур в мире (обобщение темы)

Искусство объединяет народы

Материнство

Мудрость старости
 Сопереживание.
 Герои – защитники
 Юность и надежды
 Искусство народов мира (обобщение темы)

Тематическое планирование

1 класс (33 ч)

№	Название раздела	Количество часов
1	Ты учишься изображать	8 ч
2	Ты украшаешь	9 ч
3	Ты строишь	11 ч
4	Изображение, Украшение, Постройка всегда помогают друг другу	5 ч
	Всего	33 ч

2 класс (34 ч)

№	Название раздела	Количество часов
1	Как и чем работает художник ?	8 ч
2	Реальность и фантазия	7 ч
3	О чем говорит искусство	11 ч
4	Как говорит искусство	8 ч
	Всего	34 ч

3 класс (34 ч)

№	Название раздела	Количество часов
1	Искусство в твоём доме	8 часов
2	Искусство на улицах твоего города	7 часов
3	Художник и зрелище	11 часов
4	Художник и музей	8 часов
	Всего	34 часа

4 класс (34 ч)

№	Название раздела	Количество часов
1	Истоки родного искусства	8 ч
2	Древние города нашей земли	7 ч
3	Каждый народ -художник	11 ч
4	Искусство объединяет народы	8 ч
	Всего	34 ч

2.2.2.10. Музыка

Авторская программа Г.П. Сергеева, Е.Д.Критская , Т. С. Шмагина

Личностные, метапредметные и предметные результаты освоения учебного предмета

Личностные результаты отражаются в индивидуальных качественных свойствах учащихся, которые они должны приобрести в процессе освоения учебного предмета «Музыка»:

- чувство гордости за свою Родину, российский народ и историю России, осознание своей этнической и национальной принадлежности на основе изучения лучших образцов фольклора, шедевров музыкального наследия русских композиторов, музыки Русской православной церкви, различных направлений современного музыкального искусства России;
- целостный, социально ориентированный взгляд на мир в его органичном единстве и разнообразии природы, культур, народов и религий на основе сопоставления произведений русской музыки и музыки других стран, народов, национальных стилей;
- умение наблюдать за разнообразными явлениями жизни и искусства в учебной и внеурочной деятельности, их понимание и оценка- умение ориентироваться в культурном многообразии окружающей действительности, участие в музыкальной жизни класса, школы, города и др.;
- уважительное отношение к культуре других народов; сформированность эстетических потребностей, ценностей, и чувств;
- развитие мотивов учебной деятельности и личностного смысла учения; овладение навыками сотрудничества с учителем и сверстниками;
- ориентация в культурном многообразии окружающей действительности, участие в музыкальной жизни класса, школы, города и др.;
- формирование этических чувств доброжелательности и эмоционально-нравственной отзывчивости, понимания и сопереживания чувствам других людей;
- развитие музыкально-эстетического чувства, проявляющего себя в эмоционально-ценностном отношении к искусству, понимании его функций в жизни человека и общества.

Метапредметные результаты характеризуют уровень сформированности универсальных учебных действий учащихся, проявляющихся в познавательной и практической деятельности:

- овладение способностями принимать и сохранять цели и задачи учебной деятельности, поиска и средств ее осуществления в различных формах и видах музыкальной деятельности;
- освоение способов решения проблем творческого и поискового характера в процессе восприятия, исполнения, оценки музыкальных сочинений;
- формирование умения планировать, контролировать и оценивать учебные действия в соответствии с поставленной задачей и условием ее реализации в процессе познания содержания музыкальных образцов; определять наиболее эффективные способы достижения результата в исполнительской и творческой деятельности;
- продуктивное сотрудничество (общение, взаимодействие) со сверстниками при решении различных музыкально-творческих задач на уроках музыки, во внеурочной и внешкольной музыкально-эстетической деятельности;
- освоение начальных форм познавательной и личностной рефлексии; позитивная самооценка своих музыкально-творческих возможностей;
- овладение навыками смыслового прочтения содержания «текстов» различных музыкальных стилей и жанров в соответствии с целями и задачами деятельности;
- приобретение умения осознанного построения речевого высказывания о содержании, характере, особенностях языка музыкальных произведений разных эпох, творческих направлений в соответствии с задачами коммуникации;
- формирование у младших школьников умения составлять тексты, связанные с размышлениями о музыке и личностной оценкой ее содержания, в устной и письменной форме;
- овладение логическими действиями сравнения, анализа, синтеза, обобщения,

установления аналогий в процессе интонационно-образного и жанрового, стилевого анализа музыкальных сочинений и других видов музыкально-творческой деятельности;

- умение осуществлять информационную, познавательную и практическую деятельность с использованием различных средств информации и коммуникации (включая пособия на электронных носителях, обучающие музыкальные программы, цифровые образовательные ресурсы, мультимедийные презентации, работу с интерактивной доской и т.п.).

Предметные результаты изучения музыки отражают опыт учащихся в музыкально-творческой деятельности:

- формирование представления о роли музыки в жизни человека, в его духовно-нравственном развитии;
- формирование общего представления о музыкальной картине мира;
- знание основных закономерностей музыкального искусства на примере изучаемых музыкальных произведений;
- формирование основ музыкальной культуры, в том числе на материале музыкальной культуры родного края, развитие художественного вкуса и интереса к музыкальному искусству и музыкальной деятельности;
- формирование устойчивости интереса к музыке и различным видам (или какому-нибудь виду) музыкально-творческой деятельности;
- умение воспринимать музыку и выражать свое отношение к музыкальным произведениям;
- умение эмоционально и осознанно относиться к музыке различных направлений: фольклору, музыке религиозной традиции, классической и современной; понимать содержание, интонационно-образный смысл произведений разных жанров и стилей;
- умение воплощать музыкальные образы при создании театрализованных и музыкально-пластических композиций, исполнений вокально-хоровых произведений, в импровизациях

Содержание учебного предмета

1 класс:

Содержание программы первого года делится на два раздела: «Музыка вокруг нас» (посвящены музыке и ее роли в повседневной жизни человека) и второго полугодия «Музыка и ты» (знакомство с музыкой в широком культурологическом контексте). Учащиеся должны почувствовать, осознать и постичь своеобразие выражения в музыкальных произведениях чувств и мыслей человека, отображения окружающего его мира.

Раздел 1. «Музыка вокруг нас»

Музыка и ее роль в повседневной жизни человека. Песни, танцы и марши — основа многообразных жизненно-музыкальных впечатлений детей. Музыкальные инструменты. Песни, танцы и марши — основа многообразных жизненно-музыкальных впечатлений детей. Музы водят хоровод. Мелодия – душа музыки. Образы осенней природы в музыке. Словарь эмоций. Музыкальная азбука. Музыкальные инструменты: свирель, дудочка, рожок, гусли, флейта, арфа. Звучащие картины. Русский былинный сказ о гусяре садко. Музыка в праздновании Рождества Христова. Музыкальный театр: балет. Первые опыты вокальных, ритмических и пластических импровизаций. Выразительное исполнение сочинений разных жанров и стилей. Выполнение творческих заданий, представленных в рабочих тетрадях.

Раздел 2. «Музыка и ты»

Музыка в жизни ребенка. Своеобразие музыкального произведения в выражении чувств человека и окружающего его мира. Интонационно-осмысленное воспроизведение различных музыкальных образов. Музыкальные инструменты. Образы родного края. Роль поэта, художника, композитора в изображении картин природы (слова- краски-звуки). Образы утренней и вечерней природы в музыке. Музыкальные портреты. Разыгрывание музыкальной сказки. Образы защитников Отечества в музыке. Мамин праздник и

музыкальные произведения. Своеобразие музыкального произведения в выражении чувств человека и окружающего его мира. Интонационно-осмысленное воспроизведение различных музыкальных образов. Музыкальные инструменты: лютня, клавесин, фортепиано, гитара. Музыка в цирке. Музыкальный театр: опера. Музыка в кино. Афиша музыкального спектакля, программа концерта для родителей. Музыкальный словарь. Выразительное, интонационно осмысленное исполнение сочинений разных жанров и стилей. Выполнение творческих заданий, представленных в рабочих тетрадях.

Содержание музыкального материала:

Раздел 1. «Музыка вокруг нас»

«Щелкунчик», фрагменты из балета. П. Чайковский.

Пьесы из «Детского альбома». П. Чайковский.

«Октябрь» («Осенняя песнь») из цикла «Времена года». П. Чайковский.

«Колыбельная Волховы», песня Садко («Заиграйте, мои гусельки») из оперы «Садко».

Н. Римский-Корсаков.

«Петя и волк», фрагменты из симфонической сказки. С. Прокофьев.

Третья песня Леля из оперы «Снегурочка». Н. Римский-Корсаков.

«Гусяр Садко». В. Кикта.

«Фрески Софии Киевской», фрагмент 1-й части Концертной симфонии для арфы с оркестром. В. Кикта.

«Звезда покатила». В. Кикта, слова В. Татарина.

«Мелодия» из оперы «Орфей и Эвридика». К. Глюк.

«Шутка» из Сюиты № 2 для оркестра. И.-С. Бах.

«Осень» из Музыкальных иллюстраций к повести А. Пушкина «Метель». Г. Свиридов.

«Пастушья песенка» на тему из 5-й части Симфонии № 6 («Пасторальной»). Л. Бетховен, слова К. Алемасовой.

«Капельки». В. Павленко, слова Э. Богдановой; «Скворушка прощается». Т. Попатенко, слова М. Ивенсен; «Осень», русская народная песня и др.

«Азбука». А. Островский, слова З. Петровой; «Алфавит». Р. Паулс, слова И. Резника;

«Домисолька». О. Юдахина, слова В. Ключникова; «Семь подружек». В. Дроцевич, слова В. Сергеева; «Песня о школе». Д. Кабалевский, слова В. Викторова и др.

«Дудочка», русская народная песня; «Дудочка», белорусская народная песня.

«Пастушья», французская народная песня; «Дударики-дудари», белорусская народная песня, русский текст С. Лешкевича; «Веселый пастушок», финская народная песня, русский текст В. Гурьяна.

«Почему медведь зимой спит». Л. Книппер, слова А. Коваленкова.

«Зимняя сказка». Музыка и слова С. Крылова.

Рождественские колядки и рождественские песни народов мира.

Раздел 2. «Музыка и ты»

Пьесы из «Детского альбома». П. Чайковский.

«Утро» из сюиты «Пер Гюнт». Э. Григ.

«Добрый день». Я. Дубравин, слова В. Сусллова.

«Утро». А. Парцхаладзе, слова Ю. Полухина.

«Солнце», грузинская народная песня, обраб. Д. Аракишвили.

«Пастораль» из Музыкальных иллюстраций к повести А. Пушкина «Метель».

Г. Свиридов.

«Пастораль» из Сюиты в старинном стиле. А. Шнитке.

«Наигрыш». А. Шнитке.

«Утро». Э. Денисов.

«Доброе утро» из кантаты «Песни утра, весны и мира». Д. Кабалевский, слова Ц. Солодаря.

«Вечерняя» из Симфонии-действия «Перезвоны» (по прочтению В. Шукшина).

В. Гаврилин.

«Вечер» из «Детской музыки». С. Прокофьев.
«Вечер». В. Салманов.
«Вечерняя сказка». А. Хачатурян.
«Менуэт». Л. Моцарт.
«Болтунья». С. Прокофьев, слова А. Барто.
«Баба Яга». Детская народная игра.
«У каждого свой музыкальный инструмент», эстонская народная песня.
Обраб. Х. Кырвите, пер. М. Ивенсен.
Главная мелодия из Симфонии № 2 («Богатырской»). А. Бородин.
«Солдатушки, бравы ребятушки», русская народная песня.
«Песня о маленьком трубаче». С. Никитин, слова С. Крылова.
«Учил Суворов». А. Новиков, слова М. Левашова.
«Волынка». И. С. Бах.
«Колыбельная». М. Кажлаев.
«Колыбельная». Г. Гладков.
«Золотые рыбки» из балета «Конек-Горбунок». Р. Щедрин.
Лютневая музыка. Франческо да Милано.
«Кукушка». К. Дакен.
«Спасибо». И. Арсеев, слова З. Петровой.
«Праздник бабушек и мам». М. Славкин, слова Е. Каргановой.
Увертюра из музыки к кинофильму «Цирк». И. Дунаевский.
«Клоуны». Д. Кабалевский.
«Семеро козлят», заключительный хор из оперы «Волк и семеро козлят». М. Коваль,
слова Е. Манучаровой.
Заключительный хор из оперы «Муха-цокотуха». М. Красев, слова К. Чуковского.
«Добрые слоны». А. Журбин, слова В. Шленского.
«Мы катаемся на пони». Г. Крылов, слова М. Садовского.
«Слон и скрипочка». В. Кикта, слова В. Татарина.
«Бубенчики», американская народная песня, русский текст Ю. Хазанова.
«Ты откуда, музыка?». Я. Дубравин, слова В. Суслова.
«Бременские музыканты» из Музыкальной фантазии на тему сказок братьев Гримм.
Г. Гладков, слова Ю. Энтина.

2 класс:

Раздел 1. «Россия — Родина моя»

Музыкальные образы родного края. Песенность как отличительная черта русской музыки.
Песня. Мелодия. Акомпанемент.

Раздел 2. «День, полный событий»

Мир ребенка в музыкальных интонациях, образах. Детские пьесы П. Чайковского и С.
Прокофьева. Музыкальный материал — фортепиано.

Раздел 3. «О России петь — что стремиться в храм»

Колокольные звоны России. Святые земли Русской. Праздники Православной церкви.
Рождество Христово. Молитва. Хорал.

Раздел 4. «Гори, гори ясно, чтобы не погасло!»

Мотив, напев, наигрыш. Оркестр русских народных инструментов. Вариации в русской
народной музыке. Музыка в народном стиле. Обряды и праздники русского народа:
проводы зимы, встреча весны. Опыты сочинения мелодий на тексты народных песенок,
закличек, потешек.

Раздел 5. «В музыкальном театре»

Опера и балет. Песенность, танцевальность, маршевость в опере и балете. Симфонический
оркестр. Роль дирижера, режиссера, художника в создании музыкального спектакля. Темы-
характеристики действующих лиц. Детский музыкальный театр.

Раздел 6. «В концертном зале»

Музыкальные портреты и образы в симфонической и фортепианной музыке. Развитие музыки. Взаимодействие тем. Контраст. Тембры инструментов и групп инструментов симфонического оркестра. Партитура.

Раздел 7. «Чтоб музыкантом быть, так надобно уменье...»

Композитор — исполнитель — слушатель. Музыкальная речь и музыкальный язык. Выразительность и изобразительность музыки. Жанры музыки. Международные конкурсы.

Содержание музыкального материала

«Рассвет на Москве-реке», вступление к опере «Хованщина». М. Мусоргский.

«Гимн России». А. Александров, слова С. Михалкова.

«Здравствуй, Родина моя». Ю. Чичков, слова К. Ибряева.

«Моя Россия». Г. Струве, слова Н. Соловьевой.

Пьесы из «Детского альбома». П. Чайковский.

Пьесы из «Детской музыки». С. Прокофьев.

«Прогулка» из сюиты «Картинки с выставки». М. Мусоргский.

«Начинаем перепляс». С. Соснин, слова П. Синявского.

«Сонная песенка». Р. Паулс, слова И. Ласманиса.

«Спят усталые игрушки». А. Островский, слова З. Петровой.

«Ай-я, жу-жу», латышская народная песня.

«Колыбельная медведицы». Е. Крылатов, слова Ю. Яковлева.

«Великий колокольный звон» из оперы «Борис Годунов». М. Мусоргский.

Кантата «Александр Невский», фрагменты: «Песня об Александре Невском», «Вставайте, люди русские». С. Прокофьев.

Народные песнопения о Сергии Радонежском.

«Утренняя молитва», «В церкви». П. Чайковский.

«Вечерняя песня». А. Тома, слова К. Ушинского.

Народные славянские песнопения: «Добрый тебе вечер», «Рождественское чудо»,

«Рождественская песенка». Слова и музыка П. Синявского.

Плясовые наигрыши: «Светит месяц», «Камаринская».

«Наигрыш». А. Шнитке.

Русские народные песни: «Выходили красны девицы», «Бояре, а мы к вам пришли».

«Ходит месяц над лугами». С. Прокофьев.

«Камаринская». П. Чайковский.

Прибаутки. В. Комраков, слова народные.

Масленичные песенки.

Песенки-заклички, игры, хороводы.

«Волк и семеро козлят», фрагменты из детской оперы-сказки. М. Коваль.

«Золушка», фрагменты из балета. С. Прокофьев.

«Марш» из оперы «Любовь к трем апельсинам». С. Прокофьев.

«Марш» из балета «Щелкунчик». П. Чайковский.

«Руслан и Людмила», фрагменты из оперы. М. Глинка.

«Песня-спор». Г. Гладков, слова В. Лугового.

Симфоническая сказка «Петя и волк». С. Прокофьев.

«Картинки с выставки». Пьесы из фортепианной сюиты. М. Мусоргский.

Симфония № 40, экспозиция 1-й части. В.-А. Моцарт.

Увертюра к опере «Свадьба Фигаро». В.-А. Моцарт.

Увертюра к опере «Руслан и Людмила». М. Глинка.

«Песня о картинах». Г. Гладков, слова Ю. Энтина.

«Волынка»; «Менуэт» из «Нотной тетради Анны Магдалены Бах»; менуэт из Сюиты № 2; «За рекою старый дом», русский текст Д. Тонского; токката (ре минор) для органа; хорал; ария из Сюиты № 3. И.-С. Бах.

«Весенняя». В.-А. Моцарт, слова Овербек, пер. Т. Сикорской.

«Колыбельная». Б. Флис — В.-А. Моцарт, русский текст С. Свириденко.

«Попутная», «Жаворонок». М. Глинка, слова Н. Кукольника.

«Песня жаворонка». П. Чайковский.

Концерт для фортепиано с оркестром № 1, фрагменты 1-й части. П. Чайковский.
«Тройка», «Весна. Осень» из Музыкальных иллюстраций к повести А. Пушкина «Метель». Г. Свиридов.
«Кавалерийская», «Клоуны», «Карусель». Д. Кабалевский.
«Музыкант». Е. Зарицкая, слова В. Орлова.
«Пусть всегда будет солнце». А. Островский, слова Л. Ошанина.
«Большой хоровод». Б. Савельев, слова Лены Жигалкиной и А. Хайта.

3 класс:

Раздел 1. «Россия — Родина моя»

Мелодия — душа музыки. Песенность музыки русских композиторов. Лирические образы в романсах и картинах русских композиторов и художников. Образы Родины, защитников Отечества в различных жанрах музыки.

Раздел 2. «День, полный событий»

Выразительность и изобразительность в музыке разных жанров и стилей. Портрет в музыке.

Раздел 3. «О России петь — что стремиться в храм»

Древнейшая песнь материнства. Образ матери в музыке, поэзии, изобразительном искусстве. Образ праздника в искусстве. Вербное воскресенье. Святые земли Русской.

Раздел 4. «Гори, гори ясно, чтобы не погасло!»

Жанр былины. Певцы-гуслиеры. Образы былинных сказителей, народные традиции и обряды в музыке русских композиторов.

Раздел 5. «В музыкальном театре»

Музыкальные темы-характеристики главных героев. Интонационно-образное развитие в опере и балете. Контраст. Мюзикл как жанр легкой музыки. Особенности содержания музыкального языка, исполнения.

Раздел 6. «В концертном зале»

Жанр инструментального концерта. Мастерство композиторов и исполнителей. Выразительные возможности флейты, скрипки. Выдающиеся скрипичные мастера и исполнители. Контрастные образы сюиты, симфонии. Музыкальная форма (трехчастная, вариационная). Темы, сюжеты и образы музыки Бетховена.

Раздел 7. «Чтоб музыкантом быть, так надобно уменье...»

Роль композитора, исполнителя, слушателя в создании и бытовании музыкальных сочинений. Сходство и различие музыкальной речи разных композиторов.

Джаз — музыка XX века. Особенности ритма и мелодики. Импровизация. Известные джазовые музыканты-исполнители. Музыка — источник вдохновения и радости.

Содержание музыкального материала

Симфония № 4, главная мелодия 2-й части. П. Чайковский. «Жаворонок». М. Глинка, слова Н. Кукольника. «Благословляю вас, леса». П. Чайковский, слова А. Толстого. «Звонче жаворонка пенье». Н. Римский-Корсаков, слова А. Толстого.

«Романс» из Музыкальных иллюстраций к повести А. Пушкина «Метель». Г. Свиридов.

Виватные канты: «Радуйся, Росско земле», «Орле Российский». Русские народные песни: «Славны были наши деды», «Вспомним, братцы, Русь и славу!».

«Александр Невский», фрагменты из кантаты. С. Прокофьев. «Иван Сусанин», фрагменты из оперы. М. Глинка.

«Колыбельная». П. Чайковский, слова А. Майкова.

«Утро» из сюиты «Пер Гюнт». Э. Григ.

«Заход солнца». Э. Григ, слова А. Мунка, пер. С. Свириденко.

«Вечерняя песня». М. Мусоргский, слова А. Плещеева.
«Болтунья». С. Прокофьев, слова А. Барто.
«Золушка», фрагменты из балета. С. Прокофьев.
«Джульетта-девочка» из балета «Ромео и Джульетта». С. Прокофьев.
«С няней», «С куклой» из цикла «Детская». Слова и музыка М. Мусоргского.
«Прогулка», «Тюильрийский сад» из сюиты «Картинки с выставки». М. Мусоргский.
Пьесы из «Детского альбома». П. Чайковский.
«Богородице Дево, радуйся», № 6 из «Всенощной». С. Рахманинов.
Тропарь иконе Владимирской Божией Матери. «Аве Мария». Ф. Шуберт, слова В. Скотта, пер. А. Плещеева. Прелюдия № 1 (до мажор) из I тома «Хорошо темперированного клавира». И. С. Бах.
«Мама» из вокально-инструментального цикла «Земля». В. Гаврилин, слова В. Шульгиной.
«Осанна», хор из рок-оперы «Иисус Христос — суперзвезда». Л. Уэббер.
«Вербочки». А. Гречанинов, стихи А. Блока. «Вербочки». Р. Глиэр, стихи А. Блока.
Величание князю Владимиру и княгине Ольге. «Баллада о князе Владимире». Слова А. Толстого.
«Былина о Добрыне Никитиче». Обраб. Н. Римского-Корсакова. «Садко и Морской царь», русская былина (Печорская старина).
Песни Баяна из оперы «Руслан и Людмила». М. Глинка. Песни Садко, хор «Высота ли, высота» из оперы «Садко». Н. Римский-Корсаков.
Третья песня Леля, Проводы Масленицы, хор из пролога оперы «Снегурочка». Н. Римский-Корсаков.
Веснянки. Русские, украинские народные песни.
«Руслан и Людмила», фрагменты из оперы. М. Глинка. «Орфей и Эвридика», фрагменты из оперы. К. Глюк. «Снегурочка», фрагменты из оперы. Н. Римский-Корсаков. «Океан — море синее», вступление к опере «Садко». Н. Римский-Корсаков.
«Спящая красавица», фрагменты из балета. П. Чайковский.
«Звуки музыки», Р. Роджерс, русский текст М. Цейтлиной. «Волк и семеро козлят на новый лад», мюзикл. А. Рыбников, сценарий Ю. Энтина.
Концерт № 1 для фортепиано с оркестром, фрагмент 3-й части. П. Чайковский.
«Шутка» из Сюиты № 2 для оркестра. И. С. Бах.
«Мелодия» из оперы «Орфей и Эвридика». К. Глюк. «Мелодия». П. Чайковский.
«Каприс» Ns 24. Н. Паганини.
«Пер Гюнт», фрагменты из сюиты № 1 и сюиты № 2. Э. Григ. Симфония Ns 3 («Героическая»), фрагменты. Л. Бетховен. Соната № 14 («Лунная»), фрагмент 1-й части. Л. Бетховен. «Контрданс», «К Элизе», «Весело. Грустно». Л. Бетховен. «Сурок». Л. Бетховен, русский текст Н. Райского. «Волшебный смычок», норвежская народная песня. «Скрипка». Р. Бойко, слова И. Михайлова.
«Мелодия». П. Чайковский. «Утро» из сюиты «Пер Гюнт». Э. Григ. «Шествие солнца» из сюиты «Ала и Лоллий». С. Прокофьев. «Весна и Осень», «Тройка» из Музыкальных иллюстраций к повести А. Пушкина «Метель». Г. Свиридов.
«Снег идет» из «Маленькой кантаты». Г. Свиридов, стихи Б. Пастернака.
«Запевка». Г. Свиридов, стихи И. Северянина. «Слава солнцу, слава миру?», канон. В. А. Моцарт-Симфония № 40, фрагмент финала. В. А. Моцарт. Симфония № 9, фрагмент финала. Л. Бетховен. «Мы дружим с музыкой». И. Гайдн, русский текст П. Синявского.
«Чудо-музыка». Д. Кабалевский, слова З. Александровой. «Всюду музыка живет». Я. Дубравин, слова В. Сулова. «Музыканты», немецкая народная песня. «Камертон», норвежская народная песня. «Острый ритм». Дж. Гершвин, слова А. Гершвина, русский текст В. Струкова.
«Колыбельная Клары» из оперы «Порги и Бесс». Дж. Гершвин.

Раздел 1. «Россия — Родина моя».

Общность интонаций народной музыки и музыки русских композиторов. Жанры народных песен, их интонационно-образные особенности. Лирическая и патриотическая темы в русской классике.

Раздел 2. «День, полный событий»

«В краю великих вдохновений...». Один день с А. Пушкиным. Музыкально-поэтические образы.

Раздел 3. «О России петь — что стремиться в храм»

Святые земли Русской. Праздники Русской православной церкви. Пасха. Церковные песнопения: стихира, тропарь, молитва, величание.

Раздел 4. «Гори, гори ясно, чтобы не погасло!»

Народная песня — летопись жизни народа и источник вдохновения композиторов. Интонационная выразительность народных песен. Мифы, легенды, предания, сказки о музыке и музыкантах. Музыкальные инструменты России. Оркестр русских народных инструментов. Вариации в народной и композиторской музыке. Праздники русского народа. Троицын день

Раздел 5. «В музыкальном театре»

Линии драматургического развития в опере. Основные темы — музыкальная характеристика действующих лиц. Вариационность. Орнаментальная мелодика. Восточные мотивы в творчестве русских композиторов. Жанры легкой музыки. Оперетта. Мюзикл.

Раздел 6. «В концертном зале»

Различные жанры вокальной, фортепианной и симфонической музыки. Интонации народных танцев. Музыкальная драматургия сонаты. Музыкальные инструменты симфонического оркестра.

Раздел 7. «Чтоб музыкантом быть, так надобно уменье...»

Произведения композиторов-классиков и мастерство известных исполнителей. Сходство и различие музыкального языка разных эпох, композиторов, народов. Музыкальные образы и их развитие в разных жанрах. Форма музыки (трехчастная, сонатная). Авторская песня. Восточные мотивы в творчестве русских композиторов.

Содержание музыкального материала:

Концерт № 3 для фортепиано с оркестром, главная мелодия

1-й части. С. Рахманинов. «Вокализ». С. Рахманинов.

«Ты, река ль, моя реченька», русская народная песня. «Песня о России». В. Локтев, слова О. Высотской. Русские народные песни: «Колыбельная» в обраб. А. Лядова,

«У зори-то, у зореньки», «Солдатушки, бравы ребятушки», «Милый

мой хоровод», «А мы просо сеяли» в обраб. М. Балакирева, Н. Римского-Корсакова.

«Александр Невский», фрагменты из кантаты. С. Прокофьев. «Иван Сусанин», фрагменты из оперы. М. Глинка. «Родные места». Ю. Антонов, слова М. Пляцковского.

«В деревне». М. Мусоргский.

«Осенняя песнь» (Октябрь) из цикла «Времена года». П. Чайковский.

«Пастораль» из Музыкальных иллюстраций к повести А. Пушкина «Метель». Г. Свиридов.

«Зимнее утро» из «Детского альбома». П. Чайковский.

«У камелька» (Январь) из цикла «Времена года». П. Чайковский.

Русские народные песни: «Сквозь волнистые туманы», «Зимний вечер»; «Зимняя дорога».

В. Шебалин, стихи А. Пушкина; «Зимняя дорога». Ц. Кюи, стихи А. Пушкина; «Зимний вечер». М. Яковлев, стихи А. Пушкина.

«Три чуда», вступление ко II действию оперы «Сказка о царе Салтане». Н. Римский-Корсаков.

«Девицы, красавицы», «Уж как по мосту, мосточку», хоры из оперы «Евгений Онегин». П. Чайковский.

Вступление и «Великий колокольный звон» из оперы «Борис Годунов». М. Мусоргский.

«Венецианская ночь». М. Глинка, слова И. Козлова.

«Земле Русская», стихира. «Былина об Илье Муромце», былинный напев сказителей Рябининых.

Симфония № 2 («Богатырская»), фрагмент 1-й части. А. Бородин.

«Богатырские ворота» из сюиты «Картинки с выставки». М. Мусоргский.

Величание святым Кириллу и Мефодию, обиходный распев. Гимн Кириллу и Мефодию. П. Пипков, слова С. Михайловски.

Величание князю Владимиру и княгине Ольге.

«Баллада о князе Владимире», слова А. Толстого.

Тропарь праздника Пасхи.

«Ангел вопияше», молитва. П. Чесноков.

«Богородице Дево, радуйся» № 6 из «Всенощной». С. Рахманинов.

«Не шум шумит», русская народная песня.

«Светлый праздник», фрагмент финала Сюиты-фантазии для двух фортепиано. С. Рахманинов.

Народные песни: «Он ты, речка, реченька», «Бульба», белорусские; «Солнце, в дом войди», «Светлячок», грузинские; «Аисты», узбекская; «Солнышко вставало», литовская; «Сияв мужик просо», украинская; «Колыбельная», английская; «Колыбельная», неаполитанская; «Санта Лючия», итальянская; «Вишня», японская и др.

Концерт № 1 для фортепиано с оркестром, фрагмент 3-й части. П. Чайковский.

«Камаринская», «Мужик на гармонике играет». П. Чайковский.

«Ты воспой, жавороночек» из кантаты «Курские песни». Г. Свиридов.

«Светит месяц», русская народная песня-пляска.

«Пляска скоморохов» из оперы «Снегурочка». Н. Римский-Корсаков.

Троицкие песни.

«Музыкант-чародей», белорусская сказка.

«Иван Сусанин», фрагменты из оперы: интродукция; танцы из II действия; сцена и хор из III действия; сцена из IV действия. М. Глинка.

Песня Марфы («Исходила младешенька») из оперы «Хованщина». М. Мусоргский.

«Пляска персидок» из оперы «Хованщина». М. Мусоргский.

«Персидский хор» из оперы «Руслан и Людмила». М. Глинка. «Колыбельная» и «Танец с саблями» из балета «Гаянэ». А. Хачатурян.

Первая картина из балета «Петрушка». И. Стравинский.

«Вальс» из оперетты «Летучая мышь». И. Штраус.

Сцена из мюзикла «Моя прекрасная леди». Ф. Лоу.

«Звездная река». Слова и музыка В. Семенова.

«Джаз». Я. Дубравин, слова В. Сулова.

«Острый ритм». Дж. Гершвин, слова А. Гершвина.

«Ноктюрн» из Квартета № 2. А. Бородин.

«Вариации на тему рококо» для виолончели с оркестром, фрагменты. П. Чайковский.

«Сирень». С. Рахманинов, слова Е. Бекетовой.

«Старый замок» из сюиты «Картинки с выставки». М. Мусоргский.

«Песня франкского рыцаря», ред. С. Василенко.

«Полонез» (ля мажор); Мазурки № 47 (ля минор), № 48 (фа мажор), № 1 (си-бемоль мажор). Ф. Шопен.

«Желание». Ф. Шопен, слова С. Витвицкого, пер. Вс. Рождественского.
 Соната № 8 («Патетическая»), фрагменты. Л. Бетховен.
 «Венецианская ночь». М. Глинка, слова И. Козлова.
 «Арагонская хота». М. Глинка.
 «Баркарола» (Июнь) из цикла «Времена года». П. Чайковский.
 Прелюдия (до-диез минор). С. Рахманинов.
 Прелюдии № 7 и № 20. Ф. Шопен.
 Этюд № 12 («Революционный»). Ф. Шопен.
 Соната № 8 («Патетическая»). Л. Бетховен.
 «Песня Сольвейг» и «Танец Анитры» из сюиты «Пер Гюнт» Э. Григ.
 Народные песни: «Исходила младешенька», «Тонкая рябина», русские; «Пастушка», французская, в обраб. Ж. Векерлена и др.
 «Пожелания друзьями, «Музыкант». Слова и музыка Б. Окуджавы.
 «Песня о друге». Слова и музыка В. Высоцкого.
 «Резиновый ежик», «Сказка по лесу идет». С. Никитин, слова Ю. Мориц.
 «Шехеразада», фрагменты 1-й части симфонической сюиты. Н. Римский-Корсаков,
 «Рассвет на Москве-реке». Вступление к опере «Хованщина». М. Мусоргский.

Тематическое планирование

1 класс (33 ч)

№	Тема	Количество часов
1.	Музыка вокруг нас	16
2.	Музыка и ты	17
	Итого	33

2 класс (34 ч)

№	Тема	Количество часов
1.	«Россия – Родина моя»	3
2.	«День, полный событий»	6
3.	О России петь – что стремиться в храм	5
4.	Гори, гори ясно, чтобы не погасло	4
5.	В музыкальном театре	5
6.	В концертном зале	5
7.	Чтоб музыкантом быть, так надобно уменье	6
	Итого	34

3 класс (34 ч)

№	Тема	Количество часов
1	Россия – Родина моя.	5
2	День, полный событий.	4
3	«О России петь – что стремиться в храм».	4
4	«Гори, гори ясно, чтобы не погасло!»	4
5	В музыкальном театре.	6
6	В концертном зале.	6
7	«Чтоб музыкантом быть, так надобно уменье...»	5
	Итого	34

4 класс (34 ч)

№	Тема	Количество часов
1.	Россия – Родина моя	3
2.	О России петь – что стремиться в храм	4
3.	День, полный событий	6
4.	Гори, гори ясно, чтобы не погасло	3
5.	В концертном зале	5
6.	В музыкальном театре	6
7.	Чтоб музыкантом быть, так надобно уменье	7
	Итого:	34

2.2.2.11. Технология

Е. А. Лутцева

Планируемые результаты изучения учебного предмета

В результате изучения курса «Технология» должны быть достигнуты определенные результаты.

Личностные результаты:

- Воспитание и развитие социально и личностно значимых качеств, индивидуально-личностных позиций, ценностных установок (внимательное и доброжелательное отношение к сверстникам, младшим и старшим, готовность прийти на помощь, уверенность в себе, общительность, уважительное отношение к культуре всех народов, толерантность, трудолюбие, уважительное отношение к своему и чужому труду и результатам труда).

Метапредметные результаты:

- Освоение учащимися универсальных способов деятельности, применимых как в рамках образовательного процесса, так и в реальных жизненных ситуациях (умение принять учебную задачу или ситуацию, выделить проблему, составить план действий и применять его для решения практической задачи, осуществлять информационный поиск, необходимую корректировку в ходе практической реализации, выполнять самооценку результата).

Предметные результаты:

- Доступные по возрасту начальные сведения о технике, технологиях и технологической стороне труда мастера, художника, об основах культуры труда; элементарные умения предметно-преобразовательной деятельности, умения ориентироваться в мире профессий, элементарный опыт творческой и проектной деятельности.

Универсальные учебные действия

Регулятивные УУД:

- С помощью учителя, а также самостоятельно учиться определять и формулировать цель деятельности на уроке;
- Учиться проговаривать последовательность действий на уроке;
- Учиться высказывать свое предположение на основе работы с иллюстрациями учебника;
- С помощью учителя объяснять выбор наиболее подходящих для выполнения задания материалов и инструментов;
- Учиться готовить рабочее место, с помощью учителя отбирать наиболее подходящие для выполнения задания материалы и инструменты и выполнять практическую работу по предложенному учителем плану с опорой на образцы, рисунки учебника;
- Выполнять контроль точности разметки деталей с помощью шаблона;

- Учиться совместно с учителем и другими учениками давать эмоциональную оценку деятельности класса на уроке;
- Учиться планировать практическую деятельность на уроке;
- Под контролем учителя выполнять пробные поисковые действия (упражнения) для выявления оптимального решения проблемы (задачи);
- Совместно с учителем анализировать предложенное задание, разделять известное и неизвестное;
- Коллективно разрабатывать несложные тематические проекты и самостоятельно их реализовывать, вносить коррективы в полученные результаты;
- Осуществлять текущий контроль точности выполнения технологических операций;
- Выполнять задания по коллективно составленному плану, сверять с ним свои действия.

Познавательные УУД:

- Наблюдать связи человека с природой и предметным миром;
- Сравнить изучаемые материалы по их свойствам, анализировать конструкции предлагаемых изделий, делать простейшие обобщения;
- С помощью учителя анализировать предлагаемое задание, отличать новое от известного;
- Ориентироваться в материале на страницах учебника;
- Делать выводы о результате совместной работы всего класса;
- Наблюдать конструкции и образы объектов природы и окружающего мира, результаты творчества мастеров родного края;
- Сравнить конструктивные и декоративные особенности предметов быта и осознавать их связь с выполняемыми утилитарными функциями, понимать особенности изделий;
- Учиться понимать необходимость использования пробно-поисковых практических упражнений для открытия нового знания, умения;
- С помощью учителя искать и отбирать необходимую для решения учебной задачи информацию в учебнике, энциклопедиях, сети Интернет;
- Преобразовывать информацию: предоставлять информацию в виде текста, таблицы, схемы;
- Перерабатывать полученную информацию: сравнивать и классифицировать факты и явления; определять причинно-следственные связи изучаемых явлений, событий, использовать ее для выполнения предлагаемых жизненных задач.

Коммуникативные УУД

- Учиться слушать и слышать учителя и одноклассников, совместно обсуждать предложенную или выявленную проблему;
- Уметь вести небольшой познавательный диалог по теме урока, коллективно анализировать изделия;
- Учиться выполнять предлагаемые задания в паре, группе;
- Учиться высказывать свою точку зрения и пытаться ее обосновать;
- Слушать других, пытаться принимать другую точку зрения;
- Уметь сотрудничать, выполняя различные роли в группе, в совместном решении проблемы (задачи);
- Уважительно относиться к позиции других, пытаться договариваться.

1 год обучения

Обучающиеся научатся:

- обслуживать себя во время работы: поддерживать порядок на рабочем месте;
- соблюдать правила гигиены труда;
- различать материалы и инструменты по их назначению;

- точно резать ножницами;
- собирать изделия с помощью клея;
- безопасно работать и хранить инструменты;
- с помощью учителя выполнять практическую работу и самоконтроль с опорой на инструкционную карту, образец, используя шаблон.

Обучающиеся получают возможность научиться:

- различать виды и названия изученных материалов;
- выполнять клеевой способ соединения;
- выполнять способы отделки: раскрашивание, аппликация, прямая строчка;
- выполнять способы разметки на глаз, по шаблону.

2 год обучения

Обучающиеся научатся:

- самостоятельно отбирать материалы и инструменты для работы;
- готовить рабочее место в соответствии с видом деятельности, поддерживать порядок во время работы, убирать рабочее место;
- самостоятельно выполнять доступные задания с опорой на инструкционную карту, соблюдая общие правила поведения;
- применять освоенные знания и практические умения в самостоятельной интеллектуальной и практической деятельности;
- читать простейшие чертежи;
- выполнять экономную развертку с помощью чертежных инструментов с опорой на простейший чертеж;
- решать несложные конструкторско-технологические задачи.

Обучающиеся получают возможность научиться:

- понимать названия технологических операций: разметка, получение деталей из заготовки, сборка изделия, отделка;
- различать ткани в зависимости от их происхождения;
- различать линии чертежа;
- различать названия, устройство и назначения чертежных инструментов;
- различать понятия «макет» и «модель»;
- понимать назначение персонального компьютера, его возможности в учебном процессе.

3 год обучения

Обучающиеся научатся:

- соблюдать правила безопасного пользования домашними электроприборами;
- читать простейшие чертежи разверток;
- выполнять рицовку;
- оформлять изделия косой строчкой и ее вариантами;
- находить и использовать дополнительную информацию из различных источников (в том числе в сети Интернет);
- решать доступные технологические задачи;
- конструировать и моделировать изделия из разных материалов по заданным техническим, технологическим и декоративно-художественным условиям;
- измерять конструкцию по заданным условиям;
- выполнять простейшие операции с готовыми файлами и папками (открывать, читать)
- .

Обучающиеся получают возможность научиться:

- различать особенности изученных видов декоративно-прикладного искусства;
- понимать последовательность чтения и выполнения разметки развертов с помощью контрольно-измерительных инструментов;
- пользоваться канцелярским ножом;
- выполнять основные линии чертежа;
- различать названия и назначения основных устройств персонального компьютера.

4 год обучения

Обучающиеся научатся:

- организовывать и выполнять свою художественно-практическую деятельность в соответствии с собственным замыслом;
- выполнять простой ремонт одежды;
- читать простейшие чертежи разверток;
- подбирать и обосновывать наиболее рациональные технологические приемы изготовления изделий;
- оформлять изделия и соединять детали петельной строчкой и ее вариантами;
- находить и использовать дополнительную информацию из различных источников (в том числе из сети Интернет);
- конструировать и моделировать изделия из разных материалов по заданным декоративно-художественным условиям;
- выбирать способ соединения и соединительный материал в зависимости от требований конструкции;
- создавать небольшие тексты и печатные публикации с использованием изображений на экране компьютера;
- работать в программах Word, PowerPoint.

Обучающиеся получают возможность научиться:

- понимать последовательность чтения и выполнения разметки развертов с помощью контрольно-измерительных инструментов;
- понимать основные правила дизайна;
- пользоваться канцелярским ножом;
- выполнять основные линии чертежа;

Содержание курса

Общекультурные и общетрудовые компетенции. Основы культуры труда, самообслуживания

Трудовая деятельность и ее значение в жизни человека. Рукотворный мир как результат труда человека; разнообразие предметов рукотворного мира (*архитектура, техника, предметы быта и декоративно-прикладного искусства и т. д.*) разных народов России (на примере 2–3 народов). Особенности тематики, материалов, внешнего вида изделий декоративного искусства разных народов, отражающие природные, географические и социальные условия конкретного народа.

Элементарные общие правила создания предметов рукотворного мира (удобство, эстетическая выразительность, прочность; гармония предметов и окружающей среды). Бережное отношение к природе как источнику сырьевых ресурсов. Мастера и их профессии; *традиции и творчество мастера в создании предметной среды (общее представление)*.

Анализ задания, организация рабочего места в зависимости от вида работы, планирование трудового процесса. Рациональное размещение на рабочем месте материалов и инструментов, *распределение рабочего времени*. Отбор и анализ информации (из учебника и других дидактических материалов), ее использование в организации работы. Контроль и корректировка хода работы. Работа в малых группах, осуществление сотрудничества, выполнение социальных ролей (руководитель и подчиненный).

Элементарная творческая и проектная деятельность (создание замысла, его детализация и воплощение). Несложные коллективные, групповые и индивидуальные проекты. Культура межличностных отношений в совместной деятельности. Результат проектной деятельности – изделия, услуги (например, помощь ветеранам, пенсионерам, инвалидам), праздники и т. п.

Выполнение доступных видов работ по самообслуживанию, домашнему труду, оказание доступных видов помощи малышам, взрослым и сверстникам.

Технология ручной обработки материалов. Элементы графической грамоты

Общее понятие о материалах, их происхождении. Исследование элементарных физических, механических и технологических свойств доступных материалов. *Многообразие материалов и их практическое применение в жизни.*

Подготовка материалов к работе. Экономное расходование материалов. *Выбор материалов по их декоративно-художественным и конструктивным свойствам, использование соответствующих способов обработки материалов в зависимости от назначения изделия.*

Инструменты и приспособления для обработки материалов (знание названий используемых инструментов), выполнение приемов их рационального и безопасного использования.

Общее представление о технологическом процессе: анализ устройства и назначения изделия; выстраивание последовательности практических действий и технологических операций; подбор материалов и инструментов; экономная разметка; обработка с целью получения деталей, сборка, отделка изделия; проверка изделия в действии, внесение необходимых дополнений и изменений. Называние и выполнение основных технологических операций ручной обработки материалов: разметка деталей (на глаз, по шаблону, трафарету, лекалу, копированием, с помощью линейки, угольника, циркуля), выделение деталей (отрывание, резание ножницами, канцелярским ножом), формообразование деталей (сгибание, складывание и др.), сборка изделия (клеевое, ниточное, проволочное, винтовое и другие виды соединения), отделка изделия или его деталей (окрашивание, вышивка, аппликация и др.). Выполнение отделки в соответствии с особенностями декоративных орнаментов разных народов России (растительный, геометрический и другие орнаменты).

Использование измерений и построений для решения практических задач. Виды условных графических изображений: рисунок, простейший чертеж, эскиз, развертка, схема (их узнавание). Назначение линий чертежа (контур, линия надреза, сгиба, размерная, осевая, центровая, *разрыва*). Чтение условных графических изображений. Разметка деталей с опорой на простейший чертеж, эскиз. Изготовление изделий по рисунку, простейшему чертежу или эскизу, схеме.

Конструирование и моделирование

Общее представление о конструировании как создании конструкции каких-либо изделий (технических, бытовых, учебных и пр.). Изделие, деталь изделия (общее представление). Понятие о конструкции изделия; *различные виды конструкций и способы их сборки.* Виды и способы соединения деталей. Основные требования к изделию (соответствие материала, конструкции и внешнего оформления назначению изделия).

Конструирование и моделирование изделий из различных материалов по образцу, рисунку, простейшему чертежу или эскизу и по заданным условиям (технико-технологическим, функциональным, декоративно-художественным и пр.). Конструирование и моделирование на компьютере и в интерактивном конструкторе.

Практика работы на компьютере

Информация, ее отбор, анализ и систематизация. Способы получения, хранения, переработки информации.

Назначение основных устройств компьютера для ввода, вывода, обработки информации. Включение и выключение компьютера и подключаемых к нему устройств.

Клавиатура, *общее представление о правилах клавиатурного письма*, пользование мышью, использование простейших средств текстового редактора. *Простейшие приемы поиска информации: по ключевым словам, каталогам.* Соблюдение безопасных приемов труда при работе на компьютере; бережное отношение к техническим устройствам. Работа с ЦОР (цифровыми образовательными ресурсами), готовыми материалами на электронных носителях.

Работа с простыми информационными объектами (текст, таблица, схема, рисунок): преобразование, создание, сохранение, удаление. Создание небольшого текста по интересной детям тематике. Вывод текста на принтер. Использование рисунков из ресурса компьютера, программ Word и Power Point.

Тематическое планирование

1 класс (33 ч)

№	Наименование раздела	Количество часов
1	Природная мастерская	7
2	Пластилиновая мастерская	4
3	Бумажная мастерская	16
4	Текстильная мастерская	6
	Итого	33

2 класс (34 ч)

№	Наименование раздела	Количество часов
1	Художественная мастерская	10
2	Чертёжная мастерская	7
3	Конструкторская мастерская	9
4	Рукодельная мастерская	8
	Итого	34

3 класс (34 ч)

№	Наименование раздела	Количество часов
1	Информационная мастерская	3
2	Мастерская скульптора	3
3	Мастерская рукодельницы	10
4	Мастерская инженеров- конструкторов, строителей, декораторов	13
5	Мастерская кукольника	5
	Итого	34

4 класс (34 ч)

№	Наименование раздела	Количество часов
1	Информационная мастерская	4
2	Проект «Дружный класс»	3
3	Студия «Реклама»	4
4	Студия «Декор интерьера»	5
5	Новогодняя студия	3
6	Студия «Мода»	8
7	Студия «Подарки»	2
8	Студия «Игрушки»	5
	Итого	34

Т.М. Рагозина, И.Б. Мылова (завершение линии)

**Планируемые результаты освоения учебной программы по предмету
«Технология» к концу 2-го года обучения**

Обучающиеся научатся:

- рассказывать о практическом применении природных материалов и бумаги в жизни;
- рассказывать о мастерах своего региона и их профессиях, связанных с обработкой природных материалов;
- рассказывать о профессиях (в том числе профессиях своих родителей), связанных с воздушным и водным транспортом;
- использовать информацию из словаря учебника при выполнении заданий;
- работать в малых группах;
- выполнять доступные действия по самообслуживанию (подбирать материалы и инструменты для работы, пришивать пуговицы с двумя отверстиями);
- применять приемы безопасной работы ручными инструментами: режущими (ножницы), колющими (швейные иглы);
- экономно размечать материалы на глаз, по клеткам и по линейке;
- отбирать и выполнять в зависимости от свойств освоенных материалов (бумаги, природных, пластичных, текстильных) оптимальные и доступные технологические приемы их ручной обработки; анализировать информацию из словаря;
- выполнять практическое задание с опорой на простейший чертеж;
- создавать простейшие конструкции по простейшему чертежу и функциональным условиям.

Обучающиеся получают возможность научиться:

- понимать культурные традиции своего региона, отраженные в рукотворном мире, и уважать их;
- понимать особенность проектной деятельности и осуществлять ее под руководством учителя;
- работать в малых группах.

Метапредметными результатами изучения курса «Технология» во 2-м классе является формирование следующих универсальных учебных действий к разделам: «Общекультурные и общетрудовые компетенции. Основы культуры труда, самообслуживания», «Технология ручной обработки материалов. Элементы графической грамоты», «Конструирование и моделирование».

Личностные УУД

- Действия, реализующие потребность школьника в социально значимой и социально оцениваемой деятельности, направленность на достижение творческой самореализации, в том числе с помощью компьютерных технологий.
- Действия, показывающие уважительное отношение к труду людей и к продукту, производимому людьми разных профессий.
- Проектная деятельность.
- Контроль и самоконтроль.

Регулятивные УУД

- Планирование последовательности практических действий для реализации замысла, поставленной задачи.
- Отбор наиболее эффективных способов решения конструкторско-технологических и декоративно-художественных задач в зависимости от конкретных условий.
- Самоконтроль и корректировка хода практической работы.
- Самоконтроль результата практической деятельности путем сравнения его с эталоном (рисунком, схемой, чертежом).

- Оценка результата практической деятельности — проверка изделия в действии.

Познавательные УУД

- Поиск необходимой информации в учебнике, словарях, справочниках, в том числе на электронных носителях.
- Сохранение информации на бумажных и электронных носителях в виде упорядоченной структуры.
- Чтение графических изображений (рисунков, простейших чертежей и эскизов, схем).
- Моделирование несложных изделий с разными конструкциями.
- Конструирование объектов с учетом технических и декоративно-художественных условий: определение особенностей конструкции, подбор соответствующих материалов и инструментов.
- Сравнение конструктивных и декоративных особенностей предметов быта и установление их связи с выполняемыми утилитарными функциями.
- Сравнение различных видов конструкций и способов их сборки.
- Анализ конструкторско-технологических и декоративно-художественных особенностей предлагаемых заданий.
- Выполнение инструкций, несложных алгоритмов при решении учебных задач.
- Проектирование изделий: создание образа в соответствии с замыслом, реализация замысла.

Поиск необходимой информации в Интернете.

Коммуникативные УУД

- Учёт позиции собеседника (соседа по парте).
- Умение договариваться, приходить к общему решению в процессе совместной творческой деятельности при решении практических работ, реализации проектов, работе на компьютере.
- Умение задавать вопросы, необходимые для организации сотрудничества с партнером (соседом по парте).
- Взаимоконтроль и взаимопомощь при реализации проектной деятельности

Планируемые результаты освоения учебной программы по предмету «Технология» к концу 3-го года обучения

Обучающиеся научатся:

- рассказывать о практическом применении картона и текстильных материалов в жизни;
- рассказывать о мастерах своего региона и их профессиях, связанных с обработкой текстильных материалов;
- рассказывать о современных профессиях (в том числе профессиях своих родителей), связанных с сельскохозяйственной техникой, и описывать их особенности;
- анализировать задания, планировать трудовой процесс и осуществлять поэтапный контроль за ходом работы;
- осуществлять сотрудничество при выполнении коллективной работы;
- выполнять доступные действия по самообслуживанию (подбор материалов, инструментов, и приспособлений для работы по перечню в учебнике, декоративное оформление культурно-бытовой среды);
- отбирать картон с учётом его свойств;
- применять приёмы рациональной и безопасной работы ручными инструментами: чертёжными (линейка, угольник), колющими (шило);
- экономно размечать материалы по линейке и по угольнику;

- работать с простейшей технической документацией: распознавать эскизы, читать их и выполнять разметку с опорой на них;
- отбирать и выполнять в зависимости от свойств освоенных материалов (картон, текстильные материалы, металлы, утилизированные материалы) оптимальные и доступные технологические приёмы их ручной обработки;
- изготавливать плоскостные изделия по эскизам;
- решать простейшие задачи конструктивного характера по изменению вида и способа соединения деталей: на достраивание, придание новых свойств конструкции;
- выполнять действия по моделированию и преобразованию модели;
- создавать несложные конструкции изделий по технико-технологическим условиям.

По разделу «Практика работы на компьютере» обучающиеся научатся:

- рассказывать об основных источниках информации;
- рассказывать о правилах организации труда при работе за компьютером;
- называть основные функциональные устройства компьютера (системный блок, монитор, клавиатура, мышь, наушники, микрофон);
- называть дополнительные компьютерные устройства (принтер, сканер, модем, цифровой фотоаппарат, цифровая видеокамера, видеопроектор, звуковые колонки);
- рассказывать о назначении основных функциональных устройств компьютера, периферийных компьютерных устройств; устройств внешней памяти;
- соблюдать безопасные приёмы труда при работе на компьютере;
- включать и выключать компьютер;
- использовать приёмы работы с дисководом и электронным диском;
- использовать приёмы работы с мышью;
- работать с прикладной программой, используя мышь, осуществлять навигацию по программе, используя элементы управления (кнопки);
- работать с текстом и изображением, представленными в компьютере;
- соблюдать санитарно-гигиенические правила при работе с компьютерной клавиатурой.

Обучающиеся получают возможность научиться:

- ценить традиции трудовых династий (своего региона, страны);
- осуществлять проектную деятельность;
- создавать образ конструкции с целью решения определённой конструкторской задачи, воплощать этот образ в материале;
- использовать приёмы работы с графическими объектами с помощью компьютерной программы (графический редактор), с программными продуктами, записанными на электронных дисках.

Метапредметными результатами изучения курса «Технология» в 3-м классе является формирование следующих универсальных учебных действий к разделам: «Общекультурные и общетрудовые компетенции. Основы культуры труда, самообслуживания», «Технология ручной обработки материалов. Элементы графической грамоты», «Конструирование и моделирование».

Личностные УУД

- Действия, реализующие потребность школьника в социально значимой и социально оцениваемой деятельности, направленность на достижение творческой самореализации, в том числе с помощью компьютерных технологий.
- Действия, показывающие уважительное отношение к труду людей и к продукту, производимому людьми разных профессий.
- Проектная деятельность.
- Контроль и самоконтроль.

Регулятивные УУД

- Планирование последовательности практических действий для реализации замысла, поставленной задачи.
- Отбор наиболее эффективных способов решения конструкторско-технологических и декоративно-художественных задач в зависимости от конкретных условий.
- Самоконтроль и корректировка хода практической работы.
- Самоконтроль результата практической деятельности путем сравнения его с эталоном (рисунком, схемой, чертежом).
- Оценка результата практической деятельности — проверка изделия в действии.

Познавательные УУД

- Осуществление поиска необходимой информации в учебнике, словарях, справочниках, в том числе на электронных носителях.
- Сохранение информации на бумажных и электронных носителях в виде упорядоченной структуры.
- Чтение графических изображений (рисунков, простейших чертежей и эскизов, схем).
- Моделирование несложных изделий с разными конструкциями.
- Конструирование объектов с учетом технических и декоративно-художественных условий: определение особенностей конструкции, подбор соответствующих материалов и инструментов.
- Сравнение конструктивных и декоративных особенностей предметов быта и установление их связи с выполняемыми утилитарными функциями.
- Сравнение различных видов конструкций и способов их сборки.
- Анализ конструкторско-технологических и декоративно-художественных особенностей предлагаемых заданий.
- Выполнение инструкций, несложных алгоритмов при решении учебных задач.
- Проектирование изделий: создание образа в соответствии с замыслом, реализация замысла.
- Поиск необходимой информации в Интернете.

Коммуникативные УУД

- Учёт позиции собеседника (соседа по парте).
- Умение договариваться, приходить к общему решению в процессе совместной творческой деятельности при решении практических работ, реализации проектов, работе на компьютере.
- Умение задавать вопросы, необходимые для организации сотрудничества с партнером (соседом по парте).
- Осуществление взаимного контроля и необходимой взаимопомощи при реализации проектной деятельности.

Содержание курса

2 класс

1. Общекультурные и общетрудовые компетенции. Основы культуры труда, самообслуживания.

Разнообразие предметов рукотворного мира из бумаги природных и текстильных материалов. Понятие «профессия»:

Мастера и их профессии, связанные с обработкой природных материалов. Распространенные виды профессий, связанных с воздушным и водным транспортом (с учетом региональных особенностей).

Анализ информации из словаря учебника при выполнении задания, соотнесение результатов деятельности с образцом, работа в малых группах.

Групповые проекты. Этапы проектирования: составление плана деятельности, определение особенностей конструкции и технологии изготовления, подбор инструментов и материалов выбор способов их обработки, реализация замысла, проверка изделия в действии. Результат проектной деятельности - изделия «Бумажный змей», "Модель парусника».

Самообслуживание: подбор материалов, инструментов и приспособлений для работы по рисункам, выполнение мелкого ремонта - пришивание пуговиц с четырьмя отверстиями.

2. Технология ручной обработки материалов. Элементы графической грамоты.

Природные материалы. Растительные природные материалы родного края, используемые на уроках: цветущие растения стебли. Минеральные материалы: яичная скорлупа. Способы заготовки, хранения и подготовки цветущих растений к работе. Подготовка к работе яичной скорлупы.

Приемы работы с природными материалами: разметка деталей на глаз, разрезание ножницами, склеивание деталей, окрашивание, отделка аппликацией, сушка.

Практические работы: изготовление аппликаций, декоративных панно, композиций, коллекции насекомых, сувениров.

Пластические материалы. Применение пластилина и массы для моделирования для изготовления художественных изделий.

Приемы работы с пластическими материалами: процарапывание бороздок стекой, сплющивание шара.

Практические работы: лепка грибов, декоративных композиций.

Бумага. Практическое применение бумаги в жизни. Виды бумаги, используемые на уроках и их свойства: альбомная (белая, толстая, жесткая, непрозрачная).

Виды условных графических изображений: простейший чертеж. Назначение линий чертежа (контурная, размерная, надреза и сгиба). Чтение условных графических изображений. Разметка деталей с опорой на простейший чертеж.

Приемы работы с бумагой: разметка на глаз, по клеткам, по линейке, складывание, вырезание внутренних углов, сборка деталей кнопкой, наклеивание бумажных кусочков.

Практические работы: изготовление этикеток, рамки для уроков литературного чтения, конвертов, гофрированных подвесок, мозаичных аппликаций по рисунку, простейшему чертежу, схеме.

Текстильные материалы. Практическое применение текстильных материалов в жизни. Сравнение лицевой и изнаночной сторон тканей. Экономное расходование ткани при раскрое прямоугольных деталей от сгиба. Нитки и их назначение. Сравнение свойств разных видов ниток по цвету, прочности, мягкости, толщине.

Приемы работы с текстильными материалами: обработка края ткани швом «через край», вышивание швом «вперед иголку с перевивом», наматывание ниток, связывание ниток в пучок.

Практические работы: изготовление мешочка для хранения предметов, украшенного вышивкой, игрушек из помпонов.

3. Конструирование и моделирование.

Виды конструкций: однодетальные и многодетальные. Общее представление о конструкции флюгера, воздушного змея, самолета, парусника. Основные требования к изделию (соответствие материалов, конструкции и внешнего оформления назначению изделия). Конструирование и моделирование изделий из различных материалов по простейшему чертежу и по функциональным условиям.

Практические работы: создание вертушек, планеров, динамической модели.

3 класс

1. Общекультурные и общетрудовые компетенции. Основы культуры труда, самообслуживания.

Разнообразие предметов рукотворного мира из картона, текстильных материалов. Традиции и творчество мастеров в создании изделий из текстильных материалов. Распространенные виды профессий, связанных с транспортом для перевозки грузов и сельскохозяйственной техникой (с учетом региональных особенностей).

Организация рабочего места для работы с глиной, металлами, деталями конструктора. Анализ задания, планирование трудового процесса, поэтапный контроль за ходом работы, навыки сотрудничества.

Групповые проекты. Сбор информации о создаваемом изделии, выбор лучшего варианта. Результата проектной деятельности - «Парк машин для перевозки грузов», «Модели сельскохозяйственной техники».

Самообслуживание: подбор материалов, инструментов и приспособлений для работы по перечню в учебнике, выполнение ремонта книг; декоративное оформление культурно-бытовой среды

2. Технология ручной обработки материалов. Элементы графической грамоты.

Пластические материалы. Глина. Применение глины для изготовления предметов быта и художественных предметов

Сравнение глины и пластилина по основным свойствам: цвет, пластичность, способность впитывать влагу. Подготовка глины к работе.

Приемы работы с глиной: формование деталей, сушка, раскрашивание.

Практические работы: лепка декоративных игрушек, рельефных пластин.

Бумага и картон. Практическое применение картона в жизни. Виды картона, используемые на уроках: цветной, коробочный, гофрированный. Свойства картона: цветной и белый, гибкий, толстый и тонкий, гладкий и шероховатый, однослойный и многослойный, блестящий и матовый. Виды бумаги, используемые на уроках и их свойства: чертежная (белая, толстая, матовая, плотная, гладкая, прочная). Сравнение свойств разных видов картона между собой и с бумагой. Выбор картона для изготовления изделия с учетом свойств по внешним признакам. Экономное расходование картона.

Виды условных графических изображений: эскиз, развертка (их узнавание). Разметка деталей с опорой на эскиз.

Инструменты и приспособления для обработки картона: карандаши простые (твердость ТМ), ножницы, канцелярский макетный нож, шило, линейка, угольник, линейка с бортиком (для работы с ножом), кисточка для клея, дощечка для выполнения работ с макетным ножом и шилом. Приемы безопасного использования канцелярского макетного ножа, шила.

Приемы работы с картоном: разметка циркулем, разрезание и вырезание ножницами, надрезание канцелярским макетным ножом, прокалывание шилом, разметка по линейке

Практические работы: изготовление меры для измерения углов, подставок для письменных принадлежностей, коробок со съемной крышкой, упаковок для подарков, новогодних игрушек, открыток, ремонт книг с заменой обложки, декоративных панно, фигурок для театра с подвижными элементами по рисунку, простейшему чертежу, схеме, эскизу.

Текстильные материалы. Общее понятие о текстильных материалах, их практическое применение в жизни. Виды тканей животного происхождения, используемые на уроках, их сопоставление по цвету, толщине, мягкости, прочности. Экономное расходование ткани при раскрое парных деталей. Выбор ткани и ниток для изготовления изделия в зависимости от их свойств.

Приемы работы с текстильными материалами: закрепление конца нитки петелькой, сшивание деталей из ткани петельным швом, вышивание стебельчатым и тамбурным швами.

Практические работы: изготовление кукол для пальчикового театра, коллажей, аппликаций из ниток, декоративное оформление изделий (открыток, обложек записных

книг; подвесок для новогодней елки).

Металлы. Виды проволоки, используемой на уроках: цветная в пластиковой изоляции, тонкая медная. Экономное расходование материалов при разметке.

Приемы работы с проволокой: разметка на глаз, разрезание ножницами, плетение.

Практические работы: изготовление брелка, креплений для подвижного соединения деталей картонных фигурок.

Пластмассы. Пластмассы, используемые в виде вторичного сырья: разъемные упаковки-капсулы. Наблюдения и опыты за технологическими свойствами пластмасс.

Инструменты и приспособления для обработки упаковок-капсул: ножницы, шило, фломастер, дощечка для выполнения работ с шилом.

Приемы работы с упаковками-капсулами: прокалывание шилом, надрезание, соединение деталей гвоздиком, оформление самоклеящейся бумаги.

Практические работы: изготовление игрушек-сувениров.

3. Конструирование и моделирование.

Виды и способы соединения деталей. Общее представление о конструкции прибора для определения движения теплого воздуха, часов, грузового транспорта и сельскохозяйственной техники (трактора). Конструирование и моделирование из металлических стандартных деталей технических моделей по технико-технологическим условиям.

Практические работы: создание устройства из полос бумаги, устройства, демонстрирующего циркуляцию воздуха, змейки для определения движения теплого воздуха, палетки, моделей часов для уроков математики, тележки-платформы.

Практика работы на компьютере

Компьютер и дополнительные устройства, подключаемые к компьютеру

Компьютер как техническое устройство для работы с информацией. Основные устройства компьютера. Назначение основных устройств компьютера.

Дополнительные устройства, подключаемые к компьютеру, их назначение. Носители информации. Электронный диск. Дисковод как техническое устройство для работы с электронными дисками. Приемы работы с электронными дисками. Приемы работы с электронным диском, обеспечивающие его сохранность.

Основы работы за компьютером

Организация работы на компьютере. Подготовка компьютера к работе (включение компьютера). Правильное завершение работы на компьютере. Организация работы на

компьютера). Правильное завершение работы на компьютере. Организация работы на компьютере с соблюдением санитарно-гигиенических норм.

Мышь. Устройство мыши. Приемы работы с мышью. Компьютерные программы. Понятие о тренажере как программном средстве учебного назначения. Первоначальное понятие об управлении работой компьютерной программы. Управление работой компьютерной программы с помощью мыши.

Клавиатура как устройство для ввода информации в компьютер. Работа на клавиатуре с соблюдением санитарно-гигиенических норм.

Технология работы с инструментальными программами

Графические редакторы, их назначение и возможности использования. Работа с простыми информационными объектами (графическое изображение): создание, редактирование. Вывод изображения на принтер. Использование графического редактора для реализации творческого замысла.

4 класс

1. Общекультурные и общетрудовые компетенции. Основы культуры труда, самообслуживание.

Разнообразие предметов рукотворного мира из пластмасс, металлов. Распространенные

виды профессий, связанных с автоматизированным трудом (с учетом региональных особенностей).

Распределение рабочего времени, отбор и анализ информации из учебника и других дидактических материалов, ее использование в организации работы, контроль и корректировка хода работы, выполнение социальных ролей (руководитель и подчиненный).

Коллективное проектирование изделий. Создание замысла, его детализация и воплощение. Результаты проектной деятельности — «Макет села Мирного».

Самообслуживание: декоративное оформление культурно- бытовой среды, выполнение ремонта книг и одежды — пришивание заплатки.

2.Технология ручной обработки материалов. Элементы графической грамоты.

Пластические материалы. Пластическая масса из соленого теста, способы ее изготовления и подготовка к работе.

Приемы работы с пластическими материалами: раскатывание пластины скалкой, вырезание формы, создание фактурной поверхности стекой, выборание пластической массы внутри заготовки, выравнивание края, продавливание пластической массы через чесночницу для получения тонких жгутиков.

Практические работы: лепка декоративных рельефов, фигурок.

Бумага и картон. Виды бумаги, используемые на уроках, и их свойства: крепированная (цветная, тонкая, мягкая, рыхлая, эластичная), бархатная (цветная, шероховатая, матовая, толстая, плотная, жесткая, двухслойная). Выбор бумаги и картона для изделий по их декоративно-художественным и конструктивным свойствам в соответствии с поставленной задачей.

Назначение линий чертежа: разрыва, осевой, центральной.

Инструменты для обработки бумаги и картона: циркуль. Приемы безопасного использования циркуля.

Приемы работы с бумагой и картоном: разметка циркулем, вырезание ножницами и макетным ножом по внутреннему контуру, соединение в щелевой замок, изгибание, скручивание.

Практические работы: изготовление головоломок, игрушек, ремонт книг, новогодних украшений, масок, декоративных панно, подарочных открыток по рисунку, простейшему чертежу, эскизу, схеме.

Текстильные материалы. Направление нитей тканей: долевое и поперечное. Сопоставление тканей по переплетению нитей.

Приемы работы с текстильными материалами: сметывание текстильных деталей швом «вперед иголку», сшивание деталей швом «ручная строчка», «потайным», обработка края ткани петельным швом, вышивка простым крестом, оформление лоскутками, аппликацией, пришивание заплатки.

Практические работы: изготовление олимпийского символа из ниток, футляров, вышитых закладок, лент, мини-панно.

Металлы. Практическое применение фольги и проволоки в жизни. Выбор проволоки для изделия с учетом ее свойств: упругости, гибкости, толщины. Металлы, используемые в виде вторичного сырья: жестяные баночки.

Инструменты для обработки фольги: ножницы, пустой стержень от шариковой ручки, кисточка с тонкой ручкой.

Приемы работы с металлами: разметка по шаблону, разрезание ножницами, тиснение фольги, скручивание проволоки спиралью, оклеивание жестяной баночки шпагатом.

Практические работы: изготовление вазы для осеннего букета, спортивных значков из фольги, каркасных моделей из проволоки

Пластмассы. Практическое применение пластмасс в жизни. Пластмассы, используемые в виде вторичного сырья: пластиковые емкости, упаковочная тара из пенопласта. Наблюдения и опыты за технологическими свойствами пенопласта.

Инструменты и приспособления для обработки пенопласта: ножницы, нож макетный, шило, кисть для клея и окрашивания, дощечка для выполнения работ с макетным ножом. Приемы безопасного использования макетного ножа.

Приемы работы с пенопластом: разметка на глаз и по шаблону, резание ножницами и макетным ножом, склеивание деталей за всю поверхность, тиснение, шлифование наждачной бумагой, оформление аппликацией, окрашивание.

Практические работы: изготовление подставок из пластиковых емкостей, новогодних подвесок и игрушек-сувениров из пенопласта.

3.Конструирование и моделирование.

Общее представление о конструкции транспортирующих устройств. Конструирование и моделирование несложных технических объектов из деталей металлического конструктора по техническим условиям.

Практические работы: создание моделей транспортирующих устройств.

Практика работы на компьютере (10 ч)

Компьютер. Основы работы на компьютере (4 ч)

Повторение. Организация рабочего места. Подключение к компьютеру дополнительных устройств для работы с текстом (принтер, сканер).

Технология работы с инструментальными программами (6 ч)

Инструментальные программы для работы с текстом (текстовые редакторы).

Организация работы на компьютере с соблюдением санитарно-гигиенических норм. Освоение клавиатуры компьютера. Клавиатурный тренажер. Работа с клавиатурным тренажером.

Знакомство с правилами клавиатурного письма (ввод букв и цифр, заглавной буквы, точки, запятой, интервала между словами, переход на новую строку, отступ, удаление символов). Ввод в компьютер простого текста с клавиатуры.

Оформление текста. Рисунок в тексте. Таблица в тексте. Схема в тексте. Использование текстового редактора для творческой работы учащихся.

Приемы работы с документом. Сохранение документа на жестком диске. Открытие документа. Вывод документа на печать. Демонстрация возможности ввода текста документа со сканера.

Первоначальное представление о поиске информации на основе использования программных средств. Примеры использования программных средств для поиска информации (по ключевому слову, каталогам). Работа с простейшими аналогами электронных справочников.

Тематическое планирование

2 класс

№	Содержание	Количество часов
1	Общекультурные и общетрудовые компетенции. Основы культуры труда., самообслуживание.	18 ч.
2	Технология ручной обработки материалов. Элементы графической грамоты	6ч.
3	Конструирование и моделирование	10 ч.
	Итого	34ч.

3 класс

№	Содержание	Количество часов
1.	Технология ручной обработки материалов. Элементы графической грамоты	17 ч.
	<i>Приемы работы с пластичными материалами.</i>	2 ч.
	<i>Приемы работы с бумагой и картоном</i>	7 ч.

	<i>Приемы работы с текстильными материалами</i>	<i>4ч.</i>
	<i>Приемы работы с металлами</i>	<i>1ч.</i>
	<i>Приемы работы с вторичным сырьем.</i>	<i>1 ч.</i>
2.	Конструирование и моделирование	7 ч.
3.	Практика работы на компьютере	10 ч.
	Итого	34 ч.

4 класс

№	Содержание	Количество часов
1.	Общекультурные и общетрудовые компетенции (знания, умения и способы деятельности). Основы культуры труда, самообслуживания	Изучается во 2-ом разделе
2.	Технология ручной обработки материалов. Элементы графической грамоты	22 ч.
	Природные материалы	-
	Пластичные материалы	-
	Бумага и картон	10ч.
	Текстильные материалы	5 ч.
	Металлы	2 ч.
	Утилизированные материалы	5 ч.
3.	Конструирование и моделирование	2 ч.
4.	Практика работы на компьютере	10 ч.
	Итого	34 ч.

2.2.2.12. Физическая культура

Личностные, метапредметные и предметные результаты освоения учебного предмета

По окончании изучения курса «Физическая культура» в начальной школе должны быть достигнуты определённые результаты.

Личностные результаты включают готовность и способность учащихся к саморазвитию, сформированность мотивации к обучению и познанию, ценностно-смысловые установки и отражают:

- формирование чувства гордости за свою Родину, формирование ценностей многонационального российского общества;
- формирование уважительного отношения к иному мнению, истории и культуре других народов;
- развитие мотивов учебной деятельности и формирование личностного смысла учения;
- развитие самостоятельности и личной ответственности за свои поступки на основе представлений о нравственных нормах, социальной справедливости и свободе;
- формирование эстетических потребностей, ценностей и чувств;
- развитие этических качеств, доброжелательности и эмоционально-нравственной отзывчивости, понимания и сопереживания чувствам других людей;

- развитие навыков сотрудничества со взрослыми и сверстниками, умения не создавать конфликтов и находить выходы из спорных ситуаций;
- формирование установки на безопасный, здоровый образ жизни.

Метапредметные результаты включают освоенные школьниками универсальные учебные действия (познавательные, регулятивные, коммуникативные), которые обеспечивают овладение ключевыми компетенциями, составляющими основу умения учиться, межпредметные понятия и отражают:

- овладение способностью принимать и сохранять цели и задачи учебной деятельности, поиска средств её осуществления;
- формирование умения планировать, контролировать и оценивать учебные действия в соответствии с поставленной задачей и условиями её реализации; определять наиболее эффективные способы достижения результата;
- формирование умения понимать причины успеха/неуспеха учебной деятельности и способности конструктивно действовать даже в ситуациях неуспеха;
- определение общей цели и путей её достижения; умение договариваться о распределении функций и ролей в совместной деятельности; осуществлять взаимный контроль в совместной деятельности, адекватно оценивать собственное поведение и поведение окружающих;
- готовность конструктивно разрешать конфликты посредством учёта интересов сторон и сотрудничества;
- овладение базовыми предметными и межпредметными понятиями, отражающими существенные связи и отношения между объектами и процессами.

Предметные результаты включают освоенный школьниками в процессе изучения данного предмета опыт деятельности по получению нового знания, его преобразованию, применению и отражают:

- формирование первоначальных представлений о значении физической культуры для укрепления здоровья человека (физического, социального и психологического), о её позитивном влиянии на развитие человека (физическое, интеллектуальное, эмоциональное, социальное), о физической культуре и здоровье как факторах успешной учёбы и социализации;
- овладение умениями организовать здоровьесберегающую жизнедеятельность (режим дня, утренняя зарядка, оздоровительные мероприятия, подвижные игры и т. д.);
- формирование навыка систематического наблюдения за своим физическим состоянием, величиной физических нагрузок, данными мониторинга здоровья (длины и массы тела и др.), показателями основных физических качеств (силы, быстроты, выносливости, координации, гибкости);
- взаимодействие со сверстниками по правилам проведения подвижных игр и соревнований;
- выполнение простейших акробатических и гимнастических комбинаций на высоком качественном уровне; характеристику признаков техничного исполнения;
- выполнение технических действий из базовых видов спорта; применение их в игровой и соревновательной деятельности.

Содержание

Знания о физической культуре

Физическая культура. Физическая культура как система разнообразных форм занятий физическими упражнениями по укреплению здоровья человека. Ходьба, бег, прыжки, лазанье, ползание, ходьба на лыжах, плавание как жизненно важные способы передвижения человека.

Правила предупреждения травматизма во время занятий физическими упражнениями: организация мест занятий, подбор одежды, обуви и инвентаря.

Из истории физической культуры. История развития физической культуры и первых соревнований. Особенности физической культуры разных народов. Её связь с

природными, географическими особенностями, традициями и обычаями народа. Связь физической культуры с трудовой и военной деятельностью.

Физические упражнения. Физические упражнения, их влияние на физическое развитие и развитие физических качеств. Физическая подготовка и ее связь с развитием основных физических качеств. Характеристика основных физических качеств: силы, быстроты, выносливости, гибкости и равновесия.

Физическая нагрузка и ее влияние на повышение частоты сердечных сокращений.

Способы физкультурной деятельности

Самостоятельные занятия. Составление режима дня. Выполнение простейших закаливающих процедур, комплексов упражнений для формирования правильной осанки и развития мышц туловища, развития основных физических качеств; проведение оздоровительных занятий в режиме дня (утренняя зарядка, физкультминутки).

Самостоятельные наблюдения за физическим развитием и физической подготовленностью. Измерение длины и массы тела, показателей осанки и физических качеств. Измерение частоты сердечных сокращений во время выполнения физических упражнений.

Самостоятельные игры и развлечения. Организация и проведение подвижных игр (на спортивных площадках и в спортивных залах).

Физическое совершенствование

Физкультурно-оздоровительная деятельность. Комплексы физических упражнений для утренней зарядки, физкультминуток, занятий по профилактике и коррекции нарушений осанки.

Комплексы упражнений на развитие физических качеств.

Комплексы дыхательных упражнений. Гимнастика для глаз.

Спортивно-оздоровительная деятельность.

Гимнастика с основами акробатики. Организующие команды и приемы. Строевые действия в шеренге и колонне; выполнение строевых команд.

Акробатические упражнения. Упоры; седы; упражнения в группировке; перекувырки; стойка на лопатках; кувырки вперед и назад; гимнастический мост.

Акробатические комбинации. Пример: 1) мост из положения лежа на спине, опуститься в исходное положение, переворот в положение лежа на животе, прыжок с опорой на руки в упор присев; 2) кувырок вперед в упор присев, кувырок назад в упор присев, из упора присев кувырок назад до упора на коленях с опорой на руки, прыжком переход в упор присев, кувырок вперед.

Упражнения на низкой гимнастической перекладине: висы, перемахи.

Гимнастическая комбинация. Например, из виса стоя присев толчком двумя ногами перемах, согнув ноги, в вис сзади согнувшись, опускание назад в вис стоя и обратное движение через вис сзади согнувшись со сходом вперед ноги.

Опорный прыжок: с разбега через гимнастического козла.

Гимнастические упражнения прикладного характера. Прыжки со скакалкой. Передвижение по гимнастической стенке. Преодоление полосы препятствий с элементами лазанья и перелезания, переползания, передвижение по наклонной гимнастической скамейке.

Легкая атлетика. Беговые упражнения: с высоким подниманием бедра, прыжками и с ускорением, с изменяющимся направлением движения, из разных исходных положений; челночный бег; высокий старт с последующим ускорением.

Прыжковые упражнения: на одной ноге и двух ногах на месте и с продвижением; в длину и высоту; спрыгивание и запрыгивание.

Броски: большого мяча (1 кг) на дальность разными способами.

Метание: малого мяча в вертикальную цель и на дальность.

Лыжные гонки. Передвижение на лыжах; повороты; спуски; подъемы; торможение.

Подвижные и спортивные игры. На материале гимнастики с основами акробатики: игровые задания с использованием строевых упражнений, упражнений на внимание, силу, ловкость и координацию.

На материале легкой атлетики: прыжки, бег, метания и броски; упражнения на координацию, выносливость и быстроту.

На материале лыжной подготовки: эстафеты в передвижении на лыжах, упражнения на выносливость и координацию.

На материале спортивных игр:

Футбол: удар по неподвижному и катящемуся мячу; остановка мяча; ведение мяча; подвижные игры на материале футбола.

Баскетбол: специальные передвижения без мяча; ведение мяча; броски мяча в корзину; подвижные игры на материале баскетбола.

Волейбол: подбрасывание мяча; подача мяча; прием и передача мяча; подвижные игры на материале волейбола. Подвижные игры разных народов.

Общеразвивающие упражнения

На материале гимнастики с основами акробатики

Развитие гибкости: широкие стойки на ногах; ходьба с включением широкого шага, глубоких выпадов, в приседе, со взмахом ногами; наклоны вперед, назад, в сторону в стойках на ногах, в седах; выпады и полушпагаты на месте; «выкруты» с гимнастической палкой, скакалкой; высокие взмахи поочередно и попеременно правой и левой ногой, стоя у гимнастической стенки и при передвижениях; комплексы упражнений, включающие в себя максимальное сгибание и прогибание туловища (в стойках и седах); индивидуальные комплексы по развитию гибкости.

Развитие координации: произвольное преодоление простых препятствий; передвижение с резко изменяющимся направлением и остановками в заданной позе; ходьба по гимнастической скамейке, низкому гимнастическому бревну с меняющимся темпом и длиной шага, поворотами и приседаниями; воспроизведение заданной игровой позы; игры на переключение внимания, на расслабление мышц рук, ног, туловища (в положениях стоя и лежа, сидя); жонглирование малыми предметами; преодоление полос препятствий, включающее в себя висы, упоры, простые прыжки, перелезание через горку матов; комплексы упражнений на координацию с асимметрическими и последовательными движениями руками и ногами; равновесие типа «ласточка» на широкой опоре с фиксацией равновесия; упражнения на переключение внимания и контроля с одних звеньев тела на другие; упражнения на расслабление отдельных мышечных групп; передвижение шагом, бегом, прыжками в разных направлениях по намеченным ориентирам и по сигналу.

Формирование осанки: ходьба на носках, с предметами на голове, с заданной осанкой; виды стилизованной ходьбы под музыку; комплексы корригирующих упражнений на контроль ощущений (в постановке головы, плеч, позвоночного столба), на контроль осанки в движении, положений тела и его звеньев стоя, сидя, лежа; комплексы упражнений для укрепления мышечного корсета.

Развитие силовых способностей: динамические упражнения с переменной опоры на руки и ноги, на локальное развитие мышц туловища с использованием веса тела и дополнительных отягощений (набивные мячи до 1 кг, гантели до 100 г, гимнастические палки и булавы), комплексы упражнений с постепенным включением в работу основных мышечных групп и увеличивающимся отягощением; лазанье с дополнительным отягощением на поясе (по гимнастической стенке и наклонной гимнастической скамейке в упоре на коленях и в упоре присев); перелезание и перепрыгивание через препятствия с опорой на руки; подтягивание в висе стоя и лежа; отжимание лежа с опорой на гимнастическую скамейку; прыжковые упражнения с предметом в руках (с продвижением вперед поочередно на правой и левой ноге, на месте вверх и вверх с поворотами вправо и влево), прыжки вверх-вперед толчком одной ногой и двумя ногами о гимнастический мостик; переноска партнера в парах.

На материале легкой атлетики

Развитие координации: бег с изменяющимся направлением по ограниченной опоре; пробегание коротких отрезков из разных исходных положений; прыжки через скакалку на месте на одной ноге и двух ногах поочередно.

Развитие быстроты: повторное выполнение беговых упражнений с максимальной скоростью с высокого старта, из разных исходных положений; челночный бег; бег с горки в максимальном темпе; ускорение из разных исходных положений; броски в стенку и ловля теннисного мяча в максимальном темпе, из разных исходных положений, с поворотами.

Развитие выносливости: равномерный бег в режиме умеренной интенсивности, чередующийся с ходьбой, с бегом в режиме большой интенсивности, с ускорениями; повторный бег с максимальной скоростью на дистанцию 30 м (с сохраняющимся или изменяющимся интервалом отдыха); бег на дистанцию до 400 м; равномерный 6-минутный бег.

Развитие силовых способностей: повторное выполнение многоскоков; повторное преодоление препятствий (15—20 см); передача набивного мяча (1 кг) в максимальном темпе, по кругу, из разных исходных положений; метание набивных мячей (1—2 кг) одной рукой и двумя руками из разных исходных положений и различными способами (сверху, сбоку, снизу, от груди); повторное выполнение беговых нагрузок в горку; прыжки в высоту на месте с касанием рукой подвешенных ориентиров; прыжки с продвижением вперед (правым и левым боком), с доставанием ориентиров, расположенных на разной высоте; прыжки по разметкам в полуприседе и приседе; запрыгивание с последующим спрыгиванием.

На материале лыжных гонок

Развитие координации: перенос тяжести тела с лыжи на лыжу (на месте, в движении, прыжком с опорой на палки); комплексы общеразвивающих упражнений с изменением поз тела, стоя на лыжах; скольжение на правой (левой) ноге после двухтрех шагов; спуск с горы с изменяющимися стойками на лыжах; подбирание предметов во время спуска в низкой стойке.

Развитие выносливости: передвижение на лыжах в режиме умеренной интенсивности, в чередовании с прохождением отрезков в режиме большой интенсивности, с ускорениями; прохождение тренировочных дистанций.

Тематическое планирование

1 класс 99 ч.

- 1 раздел Знания о физической культуре 3 ч.
- 2 раздел Способы физкультурной деятельности 4 ч.
- 3 раздел Физическое совершенствование 92 ч

2 класс 102 ч

- 1 раздел Знания о физической культуре 4 ч.
- 2 раздел Способы физкультурной деятельности 6 ч.
- 3 раздел Физическое совершенствование 92 ч

3 класс 102 ч

- 1 раздел Знания о физической культуре 4 ч.
- 2 раздел Способы физкультурной деятельности 6 ч.
- 3 раздел Физическое совершенствование 92 ч

4 класс 102 ч

- 1 раздел Знания о физической культуре 4 ч.
- 2 раздел Способы физкультурной деятельности 6 ч.
- 3 раздел Физическое совершенствование 92 ч

2.2.2.13. Информатика и ИКТ

Бененсон Е.П., Паутова А.Г.

Планируемые результаты освоения учебной программы по предмету «Информатика и ИКТ» к концу 1-го года обучения (2 класс)

Обучающиеся должны иметь представление:

- о понятии «информация»;
- о многообразии источников информации;
- о том, как человек воспринимает информацию;
- о компьютере, как об универсальной машине, предназначенной для обработки информации;
- о названии и назначении основных устройств персонального компьютера;
- о том, что компьютер обрабатывает информацию по правилам, которые определили люди, а компьютерная программа — набор таких правил;
- об алгоритме как последовательности дискретных шагов, направленных на достижение цели;
- об истинных и ложных высказываниях;
- о двоичном кодировании текстовой информации и черно-белых изображений.

Обучающиеся научатся:

- исполнять правила поведения в компьютерном классе;
- называть основные устройства персонального компьютера (процессор, монитор, клавиатура, мышь, память);
- приводить примеры: источников информации, работы с информацией; технических устройств, предназначенных для работы с информацией (телефон, телевизор, радио, компьютер, магнитофон); полезной и бесполезной информации;
- запускать программы с рабочего стола (при наличии оборудования);
- выбирать нужные пункты меню с помощью мыши (при наличии оборудования);
- пользоваться клавишами со стрелками, клавишей Enter, вводить с клавиатуры числа (при наличии оборудования);
- с помощью учителя составлять и исполнять линейные алгоритмы для знакомых формальных исполнителей;
- с помощью учителя ставить учебные задачи и создавать линейные алгоритмы решения поставленных задач.

Обучающиеся получают возможность научиться:

- ставить учебные задачи и создавать линейные алгоритмы решения поставленных задач;
- составлять и исполнять линейные алгоритмы для знакомых формальных исполнителей;
- определять истинность простых высказываний, записанных повествовательным предложением русского языка..

Планируемые результаты освоения учебной программы по предмету «Информатика и ИКТ» к концу 2-го года обучения (3 класс)

Обучающиеся должны иметь представление:

- об организации информации в виде списка и таблицы;
- о структуре таблиц (строки, столбцы, ячейки);
- о программе как наборе инструкций, необходимых для работы компьютера;

- о переменной, ее имени и значении, о присваивании переменной значения;
- о выборе продолжения действий в условном алгоритме;
- об объектах и их свойствах;
- об имени и значении свойства;
- о классах объектов.

Обучающиеся научатся:

- осознанно применять правила пользования различными носителями информации коллективного пользования;
- фиксировать собранную информацию в виде списка;
- упорядочивать короткие списки по алфавиту;
- фиксировать собранную информацию в виде таблицы, структура которой предложена учителем;
- находить нужную информацию в таблице;
- находить нужную информацию в источниках, предложенных учителем;
- находить нужную информацию в коротких гипертекстовых документах;
- находить среди готовых алгоритмов линейные и условные;
- составлять и исполнять условные алгоритмы для знакомых формальных исполнителей;
- с помощью учителя ставить учебные задачи и составлять условные алгоритмы их решения;
- приводить примеры объектов и их свойств;
- находить и конструировать объект с заданными свойствами;
- выделять свойства общие для различных объектов;
- определять истинность сложных высказываний;
- на клетчатом поле находить клетку с заданным адресом;
- на клетчатом поле определять адрес указанной клетки.

Обучающиеся получают возможность научиться:

- составлять и исполнять условные алгоритмы для знакомых формальных исполнителей;
- ставить учебные задачи и составлять условные алгоритмы их решения;
- находить и конструировать объект с заданными свойствами;
- объединять объекты в классы, основываясь на общности их свойств.

Планируемые результаты освоения учебной программы по предмету «Информатика и ИКТ» к концу 3-го года обучения (4 класс)

Выпускник должен иметь представление:

- о достоверности информации;
- о ценности информации для решения поставленной задачи;
- о направлениях использования компьютеров;
- о понятии «дерево» и его структуре;
- о понятии «файл» (при наличии оборудования);
- о структуре файлового дерева (при наличии оборудования);
- о циклическом повторении действий;
- о действии как атрибуте класса объектов;
- о системе координат, связанной с монитором.

Выпускник научится:

- использовать правила цитирования литературных произведений;
- приводить примеры информации разных видов и называть технические средства для работы с информацией каждого вида;

- находить пути в дереве от корня до указанной вершины;
- создавать небольшой графический или текстовый документ с помощью компьютера и записывать его в виде файла в текущий каталог (при наличии оборудования);
- запускать программы из меню Пуск (при наличии оборудования);
- записать файл в личную папку с помощью учителя (при наличии оборудования);
- приводить примеры использования компьютера для решения различных задач;
- использовать простые циклические алгоритмы для планирования деятельности человека;
- составлять и исполнять простые алгоритмы, содержащие линейные, условные и циклические алгоритмические конструкции, для знакомых формальных исполнителей;
- приводить примеры различных алгоритмов с одним и тем же результатом;
- приводить примеры действий объектов указанного класса.

Выпускник получит возможность научиться:

- создавать графический или текстовый документ с помощью компьютера и записывать его в виде файла в текущий каталог;
- записать файл в личную папку;
- использовать компьютер для решения различных задач;
- использовать циклические алгоритмы для планирования деятельности человека;
- составлять и исполнять алгоритмы, содержащие линейные, условные и циклические алгоритмические конструкции, для знакомых формальных исполнителей;
- приводить примеры различных алгоритмов с одним и тем же результатом;
- приводить примеры действий объектов указанного класса.

Содержание курса

Информационная картина мира

В информационном обществе центр тяжести образовательного процесса перемещается с заучивания фактов и теорий на формирование готовности и умения самостоятельно приобретать новые знания. Отсюда вытекает первая задача предмета «Информатика и ИКТ»: научить обучающихся поиску, отбору, организации и использованию информации для достижения стоящих перед ними целей. Эта задача решается на протяжении всего периода обучения информатике в начальной школе в рамках всех разделов курса.

Обучение начинается с введения во 2 классе следующих понятий: информация, источники информации, поиск, передача, хранение и обработка информации.

Понятие «информация» рассматривается с точки зрения семантической теории информации, то есть с учетом ее содержания и смысла. Обращается внимание на полезность или бесполезность информации для человека с точки зрения решаемых им задач.

Информация понимается как сведения об окружающем мире, как сообщение о происходящих в нем процессах.

При изучении способов работы с информацией (сбор, хранение, передача, обработка, использование) основное внимание уделяется тем информационным процессам, в которых непосредственное участие принимает человек. В этом контексте компьютер рассматривается как машина, обменивающаяся информацией с человеком. Прежде всего, изучаются основные устройства компьютера. Называются устройства, которые принимают информацию (устройства ввода: клавиатура, мышь, сканер); обрабатывают её (процессор); хранят (оперативная и внешняя память); передают человеку (устройства вывода: монитор, принтер).

В 3 классе информация рассматривается в контексте понятия «объект». Совокупность свойств объекта понимается как статическая информационная модель

объекта, а алгоритмы изменения значения свойств — как динамическая информационная модель процесса.

В 3 и 4 классах обсуждаются различные способы организации информации: список, таблица (3 класс); дерево, гипертекст (4 класс).

Параллельно с постепенным накоплением понятийного аппарата обучающиеся выполняют практические задания, связанные:

- со сбором информации путем наблюдения, фиксацией собранной информации и организацией ее различными способами;
- с поиском информации в учебниках, энциклопедиях, справочниках и отбором информации, необходимой для решения поставленной задачи;
- с обработкой информации по формальным правилам и эвристически.

Практические задания выполняются как с использованием компьютера, так и без него. Содержательно эти задания связаны с различными предметами школьного курса и с жизненным опытом учащихся.

В 3 и 4 классах большое внимание уделяется заданиям по сбору информации путем непосредственного наблюдения за природными объектами и явлениями в процессе общения с окружающими людьми (опросы, интервью, беседы). Первостепенное значение уделяется сбору информации в семье, в классе, на пришкольном участке. Собранная информация фиксируется письменно и организуется в виде списков, таблиц, деревьев с помощью компьютера или без него.

Поиск и отбор информации на начальных этапах обучения (2 класс) базируется, в первую очередь, на сюжетных рисунках, коротких литературных рассказах, схемах, помещенных непосредственно в учебнике информатики и ИКТ. При наличии оборудования с этой же целью можно использовать компьютерные программы, которые являются частью учебно-методического комплекса. В 3 и 4 классах с этой целью используются также учебники по другим предметам, детские энциклопедии, словари; справочники. При наличии оборудования могут быть использованы мультимедийные энциклопедии и гипертекстовые документы.

Обработка информации по формальным правилам рассматривается в основном в рамках раздела «Алгоритмы и исполнители». В процессе выполнения алгоритмов (созданных для формальных исполнителей) у обучающихся формируются учебные действия по использованию информации, содержащейся в разработанном другими людьми плане. Составляя такие алгоритмы, обучающиеся учатся самостоятельно формулировать цели и составлять план достижения этих целей на основе информации о начальном и конечном состоянии исполнителя.

Компьютер — универсальная машина по обработке информации

Повсеместное использование компьютерных технологий в трудовой деятельности ставит перед школой задачу формирования практических навыков использования различных компьютерных технологий. В связи с этим перед курсом информатики в начальной школе ставится задача дать первоначальные представления о компьютере и современных информационных технологиях, а также сформировать первичные навыки работы на компьютере. Эта задача решается в разделе «Компьютер — универсальная машина для обработки информации». Весь материал разбит на два подраздела: фундаментальные знания о компьютере и практическая работа на компьютере.

Материал, вошедший в подраздел «Фундаментальные знания о компьютере», изучается как при наличии необходимого оборудования, так и при его отсутствии. Материал подраздела «Практическая работа на компьютере» изучается только при наличии необходимого компьютерного оборудования.

К фундаментальным знаниям о компьютере относятся:

- представление о компьютере как универсальной машине для обработки информации;
- название и назначение основных устройств компьютера;

- представление о двоичном кодировании информации;
- представление о программном управлении компьютером;
- представление о профессиях компьютера.

Представление о компьютере как машине для обработки информации и двоичном кодировании текстовой информации и черно-белых рисунков в компьютере формируется во 2 классе параллельно с изучением способов работы с информацией. Сопоставляется хранение информации с использованием и без использования компьютера, обработка информации человеком и компьютером.

Изучению устройства компьютера также отведено время во 2 классе. Часть устройств компьютера (монитор, клавиатура, мышь, принтер, сканер) доступна для наблюдения. Поэтому обсуждение этих устройств и их назначения не представляет трудности. Другие устройства (дисководы, процессор, системная плата) скрыты в корпусе и в силу особенностей конструкции плохо доступны для обозрения. В то же время именно представление об особенностях работы оперативной и внешней дисковой памяти имеют практическое значение для формирования навыков работы на компьютере. Изучение этих устройств, а также формирование на наглядном уровне представления об открытой архитектуре компьютера опирается на схематические рисунки, иллюстрирующие процесс сборки компьютера из отдельных устройств, компьютерную программу, моделирующую процесс сборки компьютера, а также на изготовление макета компьютера из бумаги. В учебнике имеются заготовки для макета и алгоритм его изготовления. Работа по созданию макета может быть осуществлена на уроках информатики. Однако предпочтительно организовать эту работу на уроках по технологии или в условиях внеурочной деятельности.

Представление о программном управлении компьютером постепенно формируется во 2 и 3 классах. Во 2 классе вводится понятие программы как инструкции по обработке информации, а в 3 классе (основываясь на опыте, приобретенном обучающимися в процессе изучения раздела «Алгоритмы и исполнители») обсуждается представление о программе как об алгоритме, записанном на языке, понятном компьютеру.

В 4 классе (базируясь на опыте работы с различными программами, который обучающиеся приобрели за время учебы) обсуждается тема «Профессии компьютера». Обсуждаются программы обработки текстовой и графической информации, программы решения вычислительных задач и области их применения в жизни. Если в школе отсутствует необходимое оборудование, а ученики не имеют опыта работы на компьютере, обсуждение этой темы проводится с опорой на материал учебника и, при возможности, на экскурсиях в те места, где используются компьютеры (сберкассы, железнодорожные кассы, магазины и т. д.).

В этот же подраздел учебников 2-4 классов включены гигиенические нормы работы за компьютером.

Для практической работы на компьютере рекомендуется использовать пакет программ, входящий в учебно-методический комплекс. В 3 и 4 классах могут дополнительно использоваться различные графические и текстовые редакторы, клавиатурные тренажеры без навязанного ритма, калькулятор из набора стандартных приложений Windows.

Алгоритмы и исполнители

Успех профессиональной деятельности современного человека в значительной степени базируется на умении ставить цели, находить альтернативные пути достижения целей и выбирать среди них оптимальный. В этой связи ставится вторая задача курса информатики в начальной школе — формировать первоначальные навыки планирования целенаправленной деятельности человека, в том числе учебной деятельности.

Знакомство с приемами планирования деятельности осуществляется в основном в рамках раздела «Алгоритмы и исполнители». Составление и выполнение алгоритмов идет в двух направлениях: планирование деятельности человека и управление формальными исполнителями.

При составлении алгоритмов деятельности человека большое внимание уделяется планированию и организации учебной деятельности обучающихся, что оказывает положительное влияние на формирование полезных общеучебных навыков.

Изучение различных формальных исполнителей решает двоякую задачу. Во-первых, исполнение алгоритмов, созданных для формальных исполнителей, способствует развитию психической функции принятия внешнего плана. Это имеет первостепенное значение для практического овладения компьютером, так как использование компьютерных информационных технологий связано с формальным исполнением сложных последовательностей технологических действий (при сохранении и открытии электронных документов, при запуске программ и так далее). Поэтому важно, чтобы на первом этапе овладения компьютерными информационными технологиями обучающийся умел формально выполнять алгоритмы, предложенные учителем. Во-вторых, самостоятельное составление таких алгоритмов стимулирует активное развитие алгоритмического мышления, что является основой изучения практически всех дисциплин школьного курса.

При наличии необходимого оборудования можно использовать компьютерные программы, которые позволяют, применяя систему команд исполнителя, управлять исполнителем в интерактивном режиме. В этом случае параллельно с навыком составления алгоритмов формируются практические навыки работы с клавиатурой и мышью.

Знакомство с приемами планирования деятельности начинается во 2 классе. Вводится понятие алгоритма как плана достижения цели или решения задачи, состоящего из дискретных шагов.

Освоению учебного материала на этом этапе присущи следующие особенности:

- рассматриваются только линейные алгоритмические конструкции;
- перед обучающимися не ставится задача самостоятельно формулировать цель алгоритма, она определена в постановке каждой задачи;
- исходную информацию для выполнения практических заданий по составлению алгоритмов деятельности человека обучающиеся получают из учебника по информатике, наблюдений за деятельностью других людей и из личного практического опыта.

На основе опыта составления алгоритмов, накопленного учеником, обсуждается влияние на результат выполнения алгоритмов, как набора инструкций, так и порядка их следования в алгоритме.

В 3 классе рассматривается более сложная алгоритмическая конструкция — ветвление. Это позволяет усложнить составляемые алгоритмы деятельности человека. На данном этапе учащиеся составляют алгоритмы решения учебных задач из разных предметов школьного курса, что дает возможность использовать учебники по всем предметам как источники информации, необходимой для составления алгоритмов. Процесс поиска и отбора нужной информации интегрируется с процессом постановки целей и составлением алгоритмов достижения этих целей.

В 3 классе в рамках раздела «Объекты и их свойства» учащиеся знакомятся с такими понятиями, как объект, класс объекта, свойства объекта. Освоение объектного подхода позволяет подойти в 4 классе к составлению алгоритмов функционирования систем, состоящих из нескольких однотипных исполнителей. Учащиеся составляют алгоритмы, изменяющие свойства объектов. В этом контексте объектный подход рассматривается как средство планирования деятельности систем, состоящих из многих исполнителей.

В 4 классе еще более усложняются алгоритмические конструкции. Здесь рассматриваются циклы с предусловием как средство планирования циклически повторяющихся действий. Обсуждаются циклические процессы в природе и в деятельности учеников.

Использование циклических алгоритмов позволяет планировать деятельность по проведению естественнонаучных экспериментов, что допускает интеграцию курсов «Информатика» и «Окружающий мир».

На этом же этапе рассматривается еще один способ планирования сложных действий: выделение основных и вспомогательных алгоритмов. При выделении в задаче основного и вспомогательного алгоритмов используется метод последовательной детализации, с которым обучающиеся познакомились в 3 классе.

Объекты и их свойства

Современные офисные программы, настольные издательские системы, графические редакторы и другое программное обеспечение имеют объектную структуру. Вследствие этого формирование универсальных учебных действий (выделение информационных объектов, определение их структуры и наборы существенных свойств, изменение значения свойств объекта с целью изменения его внешнего вида или поведения) является необходимым условием для успешного освоения современных информационно-коммуникативных технологий.

Изучение содержательного направления «Объекты и их свойства» начинается в 3 классе. Вводится понятие объекта и его свойств. Рассматриваются объекты различной природы: объекты живой и неживой природы, абстрактные объекты (логические высказывания, геометрические фигуры), информационные объекты (текстовые документы, табличные модели, изображения). При этом различаются понятия «имя свойства объекта» и «значение свойства объекта». На основании общности свойств различных объектов вводится понятие класса и подклассов объектов.

Логическим завершением данной содержательной линии является изучение объектной структуры текстового и графического документов и на этой основе быстрое овладение навыками работы в текстовом процессоре, графическом редакторе и редакторе презентаций в 4 классе.

Этические нормы работы с информацией, информационная безопасность личности

Создание и широкое использование локальных, корпоративных и глобальных компьютерных сетей остро ставит задачу этических норм поведения в сети. Однако обсуждение этих проблем доступно учащимся начальной школы, только если у них есть практический опыт работы в сети.

В рамках этого раздела обсуждаются те аспекты проблемы, которые базируются на личном опыте учащихся, а именно:

- правила поведения в компьютерном классе (2 класс);
- правила использования коллективных носителей информации (3 и 4 классы);
- правила цитирования литературных источников (4 класс).

К содержанию этого материала следует возвращаться постоянно, добиваясь не только знания этих правил, но и их сознательного выполнения. Важно с первого урока информатики формировать бережное отношение к оборудованию компьютерного класса, осознание ценности как информации коллективного пользования, так и личной информации ученика. Учащиеся должны принять сознательные самоограничения при удалении и изменении файлов.

Тематическое планирование

2 класс (34 ч)

№	Тема	Кол-во Часов
1.	Информационная картина мира	10
2.	Компьютер — универсальная машина для обработки информации	10
3.	Алгоритмы и исполнители	11
4.	Объекты и их свойства	2

5.	Этические нормы при работе с информацией и информационная безопасность	1
6.	Итого	34

3 класс (34 ч)

№	Тема	Кол-во Часов
1.	Информационная картина мира	9
2.	Компьютер — универсальная машина для обработки информации	3
3.	Алгоритмы и исполнители	11
4.	Объекты и их свойства	10
5.	Этические нормы при работе с информацией и информационная безопасность	1
6.	Итого	34

4 класс (34 ч)

№	Тема	Кол-во Часов
1.	Информационная картина мира	11
2.	Компьютер — универсальная машина для обработки информации	7
3.	Алгоритмы и исполнители	8
4.	Объекты и их свойства	7
5.	Этические нормы при работе с информацией и информационная безопасность	1
6.	Итого	34

2.2.2.13. Математика и конструирование

Личностные и метапредметные результаты освоения программы «Математика и конструирование».

Личностные результаты:

У обучающегося будут сформированы:

- внутренняя позиция школьника на уровне положительного отношения;
- интерес к предметно-исследовательской деятельности;
- оценка одноклассников на основе заданных критериев успешности учебной деятельности;
- понимание нравственного содержания поступков окружающих людей;
- этические чувства;

Обучающийся получит возможность для формирования:

- интереса к познанию;
- ориентации на анализ соответствия результатов требованиям конкретной учебной задачи;
- самооценки на основе заданных критериев успешности учебной деятельности.

Метапредметные результаты:

Обучающийся научится: - принимать и сохранять учебную задачу;

- принимать установленные правила в планировании и контроле способа решения;
- самостоятельно находить несколько вариантов решения учебной задачи, представленной на наглядно-образном уровне;
- осуществлять пошаговый контроль по результату под руководством учителя.

Обучающийся получит возможность научиться:

- контролировать и оценивать свои действия при работе с наглядно-образным (рисунками, картой), словесно - образным и словесно-логическим материалом при сотрудничестве с учителем, одноклассниками;
- в сотрудничестве с учителем, классом находить несколько вариантов решения учебной задачи; - на основе результатов решения практических задач делать теоретические выводы о свойствах изучаемых природных объектов в сотрудничестве с учителем и одноклассниками;
- самостоятельно адекватно оценивать правильность выполнения действия и вносить необходимые коррективы в исполнение в конце действия с наглядно-образным материалом.

Обучающийся научится:

- пользоваться знаками, символами, таблицами, диаграммами, моделями, схемами, приведенными в учебной литературе;
- строить сообщения в устной форме;
- находить в тексте ответ на заданный вопрос; - ориентироваться на возможное разнообразие способов решения учебной задачи;
- анализировать изучаемые объекты с выделением существенных и несущественных признаков;
- смысловому восприятию познавательного текста;
- анализировать объекты с выделением существенных и несущественных признаков (в коллективной организации деятельности);
- осуществлять синтез как составление целого из частей;
- проводить сравнение, классификацию изученных объектов по самостоятельно выделенным основаниям (критериям) при указании количества групп;
- устанавливать причинное - следственные связи в изучаемом круге явлений;
- обобщать (выделять класс объектов как по заданному признаку, так и самостоятельно);

Предметные результаты:

К концу третьего класса дети должны:

- владеть терминами, изученными в первый год обучения;
- усвоить новые понятия такие как: круг, окружность, овал, многоугольник, транспортёр, радиус, диаметр;
- иметь представление и узнавать в окружающих предметах фигуры, которые изучают в этом курсе;
- уметь с помощью циркуля построить окружность, а также начертить радиус, провести диаметр, делить отрезок на несколько равных частей с помощью циркуля, делить угол пополам с помощью циркуля;
- знать и применять формулы периметра различных фигур;
- делить круг на 2,3,4,6,8,12 равных частей с помощью циркуля.

Факультативный курс «**Математика и конструирование**» разработан как дополнение к курсу «Математика» в начальной школе.

Курс призван решать следующие задачи:

- 1) расширение математических, в частности геометрических, знаний и представлений младших школьников и развитие на их основе пространственного воображения;

- 2) формирование у детей графической грамотности и совершенствование практических действий с чертёжными инструментами;
- 3) овладение учащимися различными способами моделирования, развитие элементов логического и конструкторского мышления, обеспечение более разнообразной практической деятельности младших школьников.

В целом факультативный курс «Математика и конструирование» будет способствовать математическому развитию младших школьников: развитию умений использовать математические знания для описания и моделирования пространственных отношений, формированию способности к продолжительной умственной деятельности и интереса к умственному труду, развитию элементов логического и конструкторского мышления, стремлению использовать математические знания в повседневной жизни.

Основное содержание факультативного курса представлено двумя крупными разделами: «Геометрическая составляющая курса» и «Конструирование».

Содержание курса

Геометрическая составляющая

Точка. Линия. Линии прямые и кривые. Линии замкнутые и незамкнутые. Прямая линия. Свойства прямой. Отрезок. Деление отрезка пополам. Луч. Взаимное расположение отрезков на плоскости и в пространстве. Геометрическая сумма и разность двух отрезков. Угол. Виды углов: прямой, острый, тупой, развёрнутый. Ломаная. Вершины, звенья ломаной. Длина ломаной.

Многоугольник — замкнутая ломаная. Углы, вершины, стороны многоугольника. Виды многоугольников: треугольник, четырёхугольник, пятиугольник и т. д. Периметр многоугольника. Виды треугольников: по соотношению сторон: разносторонний, равнобедренный (равносторонний); по углам: прямоугольный, остроугольный, тупоугольный. Построение треугольника по трём сторонам с использованием циркуля и неоцифрованной линейки. Прямоугольник. Квадрат. Диагонали прямоугольника (квадрата) и их свойства. Построение прямоугольника (квадрата) с использованием свойств его диагоналей. Периметр многоугольника. Площадь прямоугольника (квадрата), площадь прямоугольного треугольника. Обозначение геометрических фигур буквами.

Окружность. Круг. Центр, радиус, диаметр окружности (круга). Взаимное расположение прямоугольника (квадрата) и окружности. Прямоугольник, вписанный в окружность; окружность, описанная около прямоугольника (квадрата). Вписанный в окружность треугольник. Деление окружности на 2, 4, 8 равных частей. Деление окружности на 3, 6, 12 равных частей. Взаимное расположение окружностей на плоскости. Кольцо.

Прямоугольный параллелепипед. Грани, рёбра, вершины прямоугольного параллелепипеда. Свойства граней и рёбер прямоугольного параллелепипеда. Развёртка прямоугольного параллелепипеда. Куб. Грани, рёбра, вершины куба. Развёртка куба. Изображение прямоугольного параллелепипеда (куба) в трёх проекциях. Треугольная пирамида. Грани, рёбра, вершины треугольной пирамиды. Прямой круговой цилиндр. Шар. Сфера.

Осевая симметрия. Фигуры, имеющие одну, две и более осей симметрии.

Конструирование

Виды бумаги. Основные приёмы обработки бумаги: сгибание, складывание, разметка по шаблону, разрезание ножницами, соединение деталей из бумаги с использованием клея. Разметка бумаги по шаблону. Конструирование из полосок бумаги разной длины моделей «Самолёт», «Песочница». Изготовление заготовок прямоугольной формы заданных размеров. Преобразование листа бумаги прямоугольной формы в лист квадратной формы. Изготовление аппликаций с использованием различных многоугольников. Изготовление набора «Геометрическая мозаика» с последующим его использованием для конструирования различных геометрических фигур, бордюров, сюжетных картин. Знакомство с техникой «Оригами» и изготовление изделий с использованием этой техники. Чертёж. Линии на чертеже: основная (изображение видимого контура), сплошная тонкая

(размерная и выносная), штрихпунктирная (обозначение линий сгиба). Чтение чертежа, изготовление аппликаций и изделий по чертежу.

Технологический рисунок. Изготовление аппликаций по технологическому рисунку. Технологическая карта. Изготовление изделий по технологической карте.

Набор «Конструктор»: название и назначение деталей, способы их крепления: простое, жёсткое, внахлёстку двумя болтами, шарнирное; рабочие инструменты. Сборка из деталей «Конструктора» различных моделей геометрических фигур и изделий.

Развёртка. Модель прямоугольного параллелепипеда, куба, треугольной пирамиды, цилиндра, шара и моделей объектов, имеющих форму названных многогранников.

Изготовление игр геометрического содержания «Танграм», «Пентамино».

Изготовление фигур, имеющих заданное количество осей симметрии.

Тематическое планирование

2 класс
(34 часа)

№ п/п	Наименование темы	Количество часов
1	Повторение геометрического материала: отрезок, угол, ломаная, прямоугольник, квадрат.	1
2	Изготовление изделий в технике оригами — «Воздушный змей»	1
3	Треугольник. Соотношение длин сторон треугольника	1
4	Прямоугольник. Практическая работа «Изготовление модели складного метра».	1
5	Свойство противоположных сторон прямоугольника.	1
6	Диагонали прямоугольника и их свойства.	1
7	Квадрат. Диагонали квадрата и их свойства	1
8	Построение прямоугольника на нелинованной бумаге с помощью чертёжного треугольника.	1
9	Середина отрезка	1
10	Середина отрезка	1
11	Построение отрезка, равного данному, с помощью циркуля	1
12	Практическая работа «Изготовление пакета для хранения счётных палочек»	1
13	Практическая работа «Изготовление подставки для кисточки»	1
14	Практическая работа «Преобразование фигур по заданному правилу и по воображению»	1
15	Окружность. Круг. Центр, радиус, диаметр окружности (круга).	1
16	Окружность. Круг. Центр, радиус, диаметр окружности (круга).	1
17	Окружность. Круг. Центр, радиус, диаметр окружности (круга).	1
18	Окружность. Круг. Центр, радиус, диаметр окружности (круга).	1
19	Построение прямоугольника, вписанного в окружность	1
20	Практическая работа «Изготовление ребристого шара»	1
21	Практическая работа «Изготовление аппликации «Цыплёнок»»	1
22	Площадь прямоугольника (квадрата), различных фигур, составленных из прямоугольников и квадратов.	1
23	Деление окружности на 6 равных частей. Вычерчивание «розеток»	1

24	Чертёж. Практическая работа «Изготовление закладки для книги» по предложенному чертежу с использованием в качестве элементов прямоугольников, треугольников, кругов.	1
25	Технологическая карта. Составление плана действий по технологической карте (как вырезать кольцо)	1
26	Чтение чертежа. Соотнесение чертежа с рисунком будущего изделия. Изготовление по чертежу аппликации «Автомобиль».	1
27	Изготовление чертежа по рисунку изделия	1
28	Изготовление по чертежу аппликаций «Трактор с тележкой», «Экскаватор»	1
29	Изготовление по чертежу аппликаций «Трактор с тележкой», «Экскаватор»	1
30	Оригами. Изготовление изделий «Щенок».	1
31	Оригами. Изготовление изделий «Жук»	1
32	Работа с набором «Конструктор». Детали, правила и приёмы работы с деталями и инструментами набора. Виды соединений.	1
33	Конструирование различных предметов с использованием деталей набора «Конструктор».	1
34	Работа с набором «Конструктор». Усовершенствование изготовленных изделий	1
	Всего:	34ч.

**3 класс
(34 часа)**

№ п/п	Наименование темы	Количество часов
1	Повторение геометрического материала: отрезок, ломаная, многоугольник.	1
2	Повторение геометрического материала: отрезок, ломаная, многоугольник.	1
3	Треугольник. Виды треугольников по сторонам: разносторонний, равнобедренный, равносторонний.	1
4	Построение треугольника по трём сторонам.	1
5	Виды треугольников по углам: прямоугольный, остроугольный, тупоугольный.	1
6	Конструирование моделей различных треугольников.	1
7	Правильная треугольная пирамида. Изготовление модели правильной треугольной пирамиды сплетением из двух одинаковых полосок, каждая из которых разделена на 4 равносторонних треугольника.	1
8	Изготовление каркасной модели правильной треугольной пирамиды из счётных палочек. Вершины, грани и рёбра пирамиды.	1
9	Изготовление геометрической игрушки «Флексагон» (гнущийся многоугольник) на основе полосы из 10 равносторонних треугольников. Периметр многоугольника, в том числе прямоугольника (квадрата).	1
10	Периметр многоугольника.	1
11	Построение прямоугольника на нелинованной бумаге с использованием свойств его диагоналей.	1

12	Построение прямоугольника на нелинованной бумаге с использованием свойств его диагоналей.	1
13	Построение квадрата на нелинованной бумаге по заданным его диагоналям.	1
14	Чертёж.	1
15	Изготовление по чертежам аппликаций «Домик», «Бульдозер».	1
16	Изготовление по чертежам аппликаций «Домик», «Бульдозер».	1
17	Составление аппликаций различных фигур из различных частей определённым образом разрезанного квадрата.	1
18	Технологический рисунок.	1
19	Изготовление по технологическому рисунку композиции «Яхты в море».	1
20	Изготовление по технологическому рисунку композиции «Яхты в море».	1
21	Площадь. Единицы площади.	1
22	Площадь прямоугольника (квадрата), различных фигур, составленных из прямоугольников и квадратов.	1
23	Разметка окружности.	1
24	Деление окружности (круга) на 2, 4, 8 равных частей.	1
25	Изготовление модели цветка с использованием деления круга на 8 равных частей.	1
26	Деление окружности на 3, 6, 12 равных частей.	1
27	Изготовление модели часов.	1
28	Взаимное расположение окружностей на плоскости.	1
29	Деление отрезка пополам без определения его длины (с использованием циркуля и линейки без делений).	1
30	Получение практическим способом треугольника, вписанного в окружность (круг).	1
31	Изготовление аппликации «Паровоз», геометрической игры «Танграм» и аппликаций фигур из частей игры «Танграм».	1
32	Оригами. Изготовление изделия «Лебедь».	1
33	Техническое конструирование из деталей набора «Конструктор». Изготовление по приведённым рисункам моделей «Подъёмный кран» и «Транспортёр».	1
34	Техническое конструирование из деталей набора «Конструктор». Изготовление по приведённым рисункам моделей «Подъёмный кран» и «Транспортёр».	1
	Всего:	34ч.

2.2.2.15. Курсы внеурочной деятельности

Внеурочная деятельность является неотъемлемой частью образовательной деятельности и организуется по направлениям развития личности: **спортивно-оздоровительное, духовно-нравственное, социальное, общеинтеллектуальное, общекультурное.**

На внеурочную деятельность в каждом классе с 1 по 4 класс отводится по 5 часов на все направления. Формы её организации гимназия определяет самостоятельно, с учетом интересов и запросов учащихся и их родителей (законных представителей). Право выбора направлений и форм внеурочной деятельности имеют родители (законные представители) обучающегося при учете его мнения до завершения получения ребенком основного общего образования. Если родителями не было выбрано какое-то направление внеурочной деятельности, то ребёнок может получить знания и умения по этим направлениям в

результате посещения общественно полезных практик, исследовательской деятельности, реализации образовательных проектов, экскурсий, походов, соревнований, посещений театров, музеев, посещения классных часов, праздников и других мероприятий

Духовно-нравственное направление реализуется через курсы: «Аты –баты, шли солдаты», «Юный патриот»

Цели:

- формирование начальных представлений о культуре России
- создание условий для формирования личности гражданина и патриота России

Задачи:

- дать представление о культуре России, духовно-эстетических ценностях, о православии
- воспитывать любовь к Родине, уважение к традициям
- воспитание уважения к внутреннему миру каждого человека
- формирование культуры общения

Предполагаемые результаты реализации программ:

1. формирование у обучающихся ценностных представлений о морали, об основных понятиях этики
2. сформированность начальных представлений о духовных ценностях народов России, об истории развития и взаимодействия национальных культур
3. формирование у обучающихся набора компетенций, связанных с усвоением ценности многообразия и разнообразия культур, философских представлений и религиозных традиций
4. формирование у обучающихся уважительного отношения к традиции, культуре и языку своего народа и других народов России

Спортивно-оздоровительное направление через курсы: «Начало туризма и краеведения», «Школа здоровья и безопасности», «Разговор о правильном питании»

Цель: создание условий для формирования физического здоровья

Задачи:

- воспитание осознанной потребности в здоровом образе жизни
- формирование мотивации к сохранению и укреплению здоровья

Предполагаемые результаты реализации программ:

1. сформированность у обучающихся культуры здорового образа жизни, ценностных представлений о физическом здоровье, о ценности духовного и нравственного здоровья
2. сформированность начальных навыков сохранения собственного здоровья
3. формирование организованности, любознательности, толерантности
4. выявлять связь занятий спортом с досуговой и урочной деятельностью, соблюдать правила поведения и предупреждения травматизма во время занятий
5. адекватно воспринимать оценку учителя, товарищей, родителей во время занятий
6. учитывать разные мнения и стремиться к координации различных позиций в сотрудничестве

Общеинтеллектуальное направление реализуется через курсы: «Расчетно-конструкторское бюро», «Развитие познавательных способностей»(РПС), «Шахматы»

Цель: развитие интеллектуальных способностей детей

Задачи:

- формирование потребности в образовании и интеллектуальном развитии
- обогащение научными понятиями и законами
- приобретение навыков научно-исследовательской деятельности

Предполагаемые результаты реализации программ:

1. способность осуществлять информационный поиск для выполнения учебных задач
2. умение обобщать, отбирать необходимую информацию, самостоятельно находить решения возникающих проблем
3. умение наблюдать, исследовать явления окружающего мира, описывать и характеризовать факты и события культуры, истории общества
4. умение вести диалог, рассуждать и доказывать, аргументировать свои высказывания, строить простейшие умозаключения

Социальное направление реализуется через курсы: «Финансовая грамотность», «Мы и окружающий мир»

Цель: создание условий для формирования у обучающихся навыков безопасного поведения на улицах и дорогах

Задачи:

- сформировать у обучающихся устойчивые навыки соблюдения ПДД
- применять современные формы и методы обучения и воспитания детей, направленные на предупреждение несчастных случаев на дорогах
- формирование умений прогнозировать свое поведение как участника дорожного движения

Предполагаемые результаты реализации программ:

1. установка на безопасный и здоровый образ жизни
2. иметь представление о здоровье, как одной из важнейших человеческих ценностей
3. научиться заботиться и укреплять собственное здоровье
4. формирование у младших школьников знаний о правилах рационального питания, правилах дорожного движения, их роли в сохранении и укреплении здоровья, а также готовности соблюдать эти правила
5. освоение учащимися практических навыков рационального питания и выполнения правил дорожного движения
6. развитие коммуникативных навыков, умение эффективно взаимодействовать со сверстниками и взрослыми в процессе решения проблем

Общекультурное направление реализуется через курсы: «Музей в твоём классе», «Путешествие в мир искусства», «Декоративно-прикладное искусство»

Цель: создание условий для самореализации развития творческого потенциала.

Задачи:

- развитие творческих возможностей обучающихся
- формирование эстетического вкуса, коммуникативной и общекультурной компетенции

Предполагаемые результаты реализации программ:

1. овладение умением творческого видения, умение сравнивать, анализировать, выделять главное и обобщать
2. умение рационально строить самостоятельную творческую деятельность, умение организовать место занятий
3. осознанное стремление к освоению новых знаний и умений, к достижению более высоких и оригинальных творческих результатов
4. овладение навыками коллективной деятельности в процессе совместной творческой работы
5. сформированность эстетических чувств, художественно-творческого мышления, наблюдательности, фантазии

Духовно-нравственное направление

Курс «Аты-баты, шли солдаты» 1-4 класс

Цель и задачи программы

Основная цель программы:

- развитие у учащихся нравственно-патриотических качеств гражданина России, умеющего защищать своё человеческое право и приобщение к традициям и богатейшей культуре Родины.

Задачи программы:

- познакомить учащихся с нормативно – правовой базой в доступной для их возраста форме;
- формировать гражданское самосознание, ответственность за судьбу Родины;
- расширять знаний учащихся о Родине, её истории, традициях, культуре;
- развивать у учащихся чувство гордости, расширять знания о мировой культуре, культуре России и Алтайского края;
- способствовать усвоению и реализации ребёнком своих прав и обязанностей;
- формировать культуру речи, культуру общения в школе, семье, обществе, сознательную дисциплину, аккуратность и умение организовывать своё рабочее место;
- воспитывать патриотизм, гуманизм, толерантность, любовь к своей семье;
- способствовать личностно-деятельному подходу в воспитании учащихся.

Для достижения поставленных целей предусматривается отбор основных форм и методов деятельности учителя и учащихся.

В связи с этим особое место в программе занимают следующие *формы обучения:*

- тематические уроки (*урок-игра, урок-экскурсия, урок-путешествие, урок-беседа, урок-исследование, урок-практикум, урок-проект, урок-знакомство, урок-диспут, урок-викторина, урок-праздник.*);
- просмотр видеофильмов, видеороликов, фотографий и презентаций;
- практическая работа с картой, коллекциями и гербариями;
- конкурсы, викторины;
- экскурсии, акции, заочные путешествия;
- утренники, праздники, линейки к памятным датам;
- встречи с ветеранами и людьми, прославляющими Алтайский край (*круглый стол, деловая игра, часы общения*).
- родительские собрания, конференции, совместные праздники детей и родителей;
- выставки творческих работ учащихся.

Основные методы обучения: монологический, диалогический, показательный;

Основные методы преподавания: объяснительный, информационно-сообщающий, иллюстративный;

Основные методы учения: репродуктивный, исполнительский, частично-поисковый, поисковый;

Основные методы воспитания: убеждения, личный пример.

Средства обучения: видеоаппаратура, видеокассеты, компьютер.

Главное в программе – системный подход к формированию гражданской позиции школьника, создание условий для его самопознания и самовоспитания. При этом важно использовать педагогический потенциал социального окружения, помочь учащимся освоить общественно – исторический опыт путём вхождения в социальную среду, выработать свой индивидуальный опыт жизнедеятельности.

В течение четырёх лет ежегодно предусмотрены акции один раз в четверть:

- 1 четверть – поздравление пожилого человека;
- 2 четверть – чистый двор;
- 3 четверть – письмо солдату;
- 4 четверть – поздравление ветерана.

Первый год обучения знакомит учащихся с историей России, Алтайского края и Бийска, учитывая возрастные особенности и руководствуясь Госстандартом по начальному воспитанию и образованию, ученики знакомятся с историческим наследием своего края, получают практические знания о кадетской школе и правилах поведения в ней. Перед учащимися ставятся следующие задачи:

- воспитание любви к родному краю, школе и бережного отношения к ним;
- знакомство с интересными историческими событиями, культурой, бытом народа;
- знакомство с историческими памятниками и достопримечательностями своего края или города;
- воспитание у учащихся патриотических чувств: гордость и уважение за свой народ, край, город и школу;
- отработка начальных навыков работы с географической картой.

Предполагаемый результат деятельности: убежденность учащихся в том, что настоящий гражданин любит свою Родину и гордится ею, изучает её историко – культурное, духовное наследие, верен своему гражданскому долгу и готов к защите Отечества и бережному отношению к своему дому и школе.

Во втором классе происходит знакомство учащихся с символикой России и Конституцией, формируется у второклассников гражданское отношение к школе, осознание принадлежности к школьному коллективу, стремление к сочетанию личных и общественных интересов, к созданию атмосферы подлинного товарищества и дружбы в коллективе. Здесь в игровой форме, что характерно для данного возраста, дети знакомятся со своими правами.

Предполагаемый результат деятельности: высокий уровень самосознания, самодисциплина, понимание учащимися ценности человеческой жизни, справедливости, бескорыстия, уважения человеческого достоинства, милосердия, доброжелательности, способности к сопереживанию, умение видеть прекрасное в окружающей жизни.

В третьем классе происходит знакомство учащихся с Конвенцией о правах ребёнка и Декларацией прав ребёнка (проводится на основе книги Е.С. Шабельник, Е.Г. Каширцевой «Ваши права»).

На основе этого знакомства происходит непосредственное прикосновение детей к Отечественной истории. Здесь формируются такие понятия, как правосознание и гражданственная ответственность, раскрывается сущность основного закона государства. Занятия проводятся в форме заочных путешествий, бесед, викторин, деловых игр и т. д.

На уроках используется следующий наглядный материал:

- Декларация прав ребёнка,
- Конвенция о правах ребёнка,
- тесты по проверке знаний.

Предполагаемый результат деятельности: сформировать у подрастающего поколения чувств патриотизма и национальной гордости, умения находить взаимосвязи между человеком и обществом.

В четвёртый год обучения происходит знакомство с основными статьями Всеобщей Декларации прав человека, Семейным Кодексом и национальной доктриной, выдающимися личностями. Я считаю, что десятилетний ребёнок в состоянии познакомиться с данными документами в более полном объёме, чем с предыдущими документами, изучаемыми в первые три года обучения. На данном этапе формируется уважение к членам своей семьи, понимание сущности основных социальных ролей: дочери, сына, мужа, жены. Воспитывается семьянин, любящий своих родителей.

Предполагаемый результат деятельности: сформировано представление о качествах и достоинствах женщин и мужчин, о роли детей в семье; сформирована правовая грамотность школьника; дети должны заботиться о своей семье, помогать взрослым, не создавать конфликтов, уметь держать данное слово.

Содержание тем учебного курса

Основные направления программы «Я гражданин России», «Я и мой край», «Я и мой город», «Я и наша кадетская школа», «Я и семья».

«Я ГРАЖДАНИН РОССИИ», «Я И МОЙ КРАЙ», «Я И МОЙ ГОРОД»

1. Содержание деятельности

Целью работы в этих направлениях является формирование у учащихся соответствующих знаний о праве, традициях, истории своего народа. В содержание этого направления входит осмысление ребенком себя, как части своей Родины, её гражданина и патриота.

2. Задачи:

- Способствовать получению и расширению знаний учащимися о России, родном крае и городе: истории, традициях, культуре;
- Формировать чувство гордости за свою Родину;
- Воспитывать у учащихся любовь к своему краю, родному городу, как к малой Родине.

«Я И МОИ ПРАВА И ОБЯЗАННОСТИ»

1. Содержание деятельности

Целью этого направления, является знакомство с основными законами страны. У учащихся формируется свод правил, которые необходимо соблюдать, по которым живут все жители нашей многонациональной родины.

2. Задачи:

- Знакомство учащихся с основными Законами нашего государства: Конституцией Российской Федерации, Конвенцией о правах ребёнка, Декларацией прав ребёнка;
- С основными статьями Всеобщей Декларации прав человека, Семейным Кодексом и национальной доктриной;
- Формирование правовой грамотности школьников;
- Обучать правилам поведения в обществе, семье.

«Я И НАША КАДЕТСКАЯ ШКОЛА»

1. Содержание деятельности

В школе не только получают знания, но и учатся жить. Школа – источник формирования необходимых качеств гражданина страны. Основное содержание деятельности – осмысление школьниками необходимости научных знаний для нормальной жизни в современном мире.

2. Задачи:

- Знакомить учащихся с традициями и обычаями школы;
- Формировать у детей навыки культурного поведения, взаимоотношений в коллективе;
- Воспитывать любовь и уважение к школе, учителям, работникам, товарищам;
- Способствовать формированию ученического коллектива.

«Я И СЕМЬЯ»

1. Содержание деятельности

Целью этого направления является максимальное сближение интересов родителей и педагогов по формированию личности и воспитанию уважения к членам семьи.

2. Задачи:

- Организовывать и проводить совместные мероприятия с родителями;
- Знакомить с основными правилами делового и бытового этикета;
- Формировать умение выполнять обязанности в семье, соблюдать режим дня и воспитывать аккуратность в выполнении домашних поручений;
- Проводить психолого-педагогическое просвещение родителей через систему родительских собраний, тематических и индивидуальных консультаций, бесед;

Планируемые образовательные результаты обучающихся

Личностные результаты обучения:

- усвоение правил индивидуального и коллективного безопасного поведения в чрезвычайных ситуациях, угрожающих жизни и здоровью людей, правил поведения на транспорте и на дорогах;
- формирование понимания ценности здорового и безопасного образа жизни;

- усвоение гуманистических, демократических и традиционных ценностей многонационального российского общества; воспитание чувства ответственности и долга перед Родиной;
- формирование ответственного отношения к учебе, готовности и способности обучающихся к саморазвитию и самообразованию на основе мотивации к обучению и познанию, осознанному выбору и построению дальнейшей индивидуальной траектории образования на базе ориентировки в мире профессий и профессиональных предпочтений с учётом устойчивых познавательных интересов;
- формирование целостного мировоззрения, соответствующего современному уровню развития науки и общественной практике, учитывающего социальное, культурное, языковое, духовное многообразие современного мира;
- формирование готовности и способности вести диалог с другими людьми и достигать в нём взаимопонимания;
- освоение социальных норм, правил поведения, ролей и форм социальной жизни в группах и сообществах, включая взрослые и социальные сообщества;
- развитие правового мышления и компетентности в решении моральных проблем на основе личного выбора, формирование нравственных чувств и нравственного поведения, осознанного и ответственного отношения к собственным поступкам;
- формирование коммуникативной компетентности в общении и сотрудничестве со сверстниками, старшими и младшими в процессе образовательной, общественно полезной, учебно-исследовательской, творческой и других видов деятельности;
- формирование основ экологической культуры на основе признания ценности жизни во всех её проявлениях и необходимости ответственного, бережного отношения к окружающей среде;
- осознание значения семьи в жизни человека и общества, принятие ценности семейной жизни, уважительное и заботливое отношение к членам своей семьи;
- формирование антиэкстремистского мышления и антитеррористического поведения, потребности соблюдать нормы здорового образа жизни, осознанно выполнять правила безопасности жизнедеятельности.

Предметные результаты обучения:

- формирование современной жизненной позиции на основе понимания необходимости защиты личности, общества и государства посредством осознания значимости безопасного поведения в условиях чрезвычайных ситуаций природного, техногенного и социального характера;
- формирование убеждения в необходимости безопасного и здорового образа жизни;
- понимание личной и общественной значимости современной культуры безопасности жизнедеятельности;
- понимание роли государства и действующего законодательства в обеспечении национальной безопасности и защиты населения от опасных и чрезвычайных ситуаций природного, техногенного и социального характера, в том числе от экстремизма и терроризма;
- понимание необходимости подготовки граждан к военной службе;
- формирование установки на здоровый образ жизни, исключая употребление алкоголя, наркотиков, курение и нанесение иного вреда здоровью;
- формирование антиэкстремистской и антитеррористической личностной позиции;
- понимание необходимости сохранения природы и окружающей среды для полноценной жизни человека;

- знание основных опасных и чрезвычайных ситуаций природного, техногенного и социального характера, включая экстремизм и терроризм, и их последствия для личности, общества и государства;
- знание и умение применять правила безопасного поведения в условиях опасных и чрезвычайных ситуаций;
- умение предвидеть возникновение опасных ситуаций по характерным признакам их проявления, а также на основе информации, получаемой из различных источников;
- умение принимать обоснованные решения в конкретной опасной ситуации для минимизации последствий с учётом реально складывающейся обстановки и индивидуальных возможностей.

Метапредметные результаты обучения курса (УУД).

- Регулятивные УУД:
- умение самостоятельно планировать пути достижения целей защищённости, в том числе альтернативные, осознанно выбирать наиболее эффективные способы решения учебных и познавательных задач;
- умение самостоятельно определять цели своего обучения, ставить и формулировать для себя новые задачи в учёбе и познавательной деятельности, развивать мотивы и интересы своей познавательной деятельности;
- умение соотносить свои действия с планируемыми результатами курса, осуществлять контроль своей деятельности в процессе достижения результата, определять способы действий в различных ситуациях в рамках предложенных условий и требований, корректировать свои действия в соответствии с изменяющейся обстановкой;
- владение основами самоконтроля, самооценки, принятия решений и осуществления осознанного выбора в учебной и познавательной деятельности;
- Познавательные УУД:
- умение определять понятия, создавать обобщения, устанавливать аналогии, классифицировать, самостоятельно выбирать основания и критерии, устанавливать причинно-следственные связи, строить логическое рассуждение, умозаключение (индуктивное, дедуктивное и по аналогии) и делать выводы;
- умение создавать, применять и преобразовывать знаки и символы, модели и схемы для решения учебных и познавательных задач.
- Коммуникативные УУД:
- умение организовывать учебное сотрудничество и совместную деятельность с учителем и сверстниками;
- работать индивидуально и в группе: находить общее решение и разрешать конфликты на основе согласования позиций и учёта интересов;
- формулировать, аргументировать и отстаивать своё мнение;
- формирование и развитие компетентности в области использования информационно-коммуникационных технологий;
- формирование умений взаимодействовать с окружающими, выполнять различные социальные роли в различных жизненных ситуациях.

Прогнозируемый результат

В процессе реализации данной программы хотелось бы, чтобы дети научились осознавать себя частичкой Большого мира, почувствовали свою необходимость, нужность

в этой жизни, научились видеть в себе людей, полезных обществу, своей семье, своей стране.

Таким образом, если удастся воспитать ребят, людьми социально ориентированными, с чётко обозначенной гражданской позицией, патриотами своего Отечества, способными жить в многообразном мире в гармонии со всеми людьми.

В результате осуществления программы «Аты - баты» у учащихся должно сформироваться:

- чувство гордости за свою Родину и малую родину – Алтайский край, родной город;
- нравственное сознание младшего школьника;
- значимость физического, духовного и культурного состояния ребенка.

По окончании обучения учащиеся

Должны знать:

- историко-культурное, духовное наследие своей страны,
- нормативно-правовые документы, изученные в данной программе,
- основные категории, понятия, термины изучаемых областей знаний.

Должны уметь:

- применять полученные знания на практике;
- работать с дополнительной литературой, наглядными пособиями;
- формировать собственную позицию;
- вырабатывать и отстаивать свою точку зрения.

Тематическое планирование учебного курса

Таблица тематического распределения количества часов

№ п/п	Разделы, темы	Количество часов				Всего
		1 класс	2 класс	3 класс	4 класс	
1	Я и наша кадетская школа	5	7	4	4	20
2	Я и мои права и обязанности	3	4	4	5	16
3	Я гражданин России	5	7	6	9	27
4	Я и мой край	7	5	7	6	25
5	Я и мой город	9	6	7	6	28
6	Я и моя семья	4	5	6	4	19
		33	34	34	34	135

Курс «Юный патриот»

Цель программы:

формирование и развитие у обучающихся чувства принадлежности к обществу, в котором они живут, умения заявлять и отстаивать свою точку зрения, воспитание патриотических качеств личности в соответствии с моделью «Гражданина - патриота России».

Для достижения данной цели формируются следующие **задачи**:

- сформировать патриотизм, гражданскую позицию, понимание прав и свобод личности;
- сформировать нравственные основы личности, повысить уровень духовной культуры;
- сформировать гуманистическое отношение к окружающему миру и людям;
- сформировать внутреннюю потребность личности в постоянном самосовершенствовании;
- вести постоянную работу по социализации обучающихся, готовить их к жизни в современной действительности.

Содержание программы рассчитано на детей 1 – 4 классов.

В результате реализации программы обеспечивается достижение обучающимися воспитательных результатов и эффектов деятельности, которые распределяются по трем уровням.

Первый уровень результатов — приобретение обучающимися социальных знаний (об общественных нормах, устройстве общества, социально одобряемых и не одобряемых формах поведения в обществе и т. п.), первичного понимания социальной реальности и повседневной жизни (1 класс).

Второй уровень результатов — получение обучающимся опыта переживания и позитивного отношения к базовым ценностям общества, ценностного отношения к социальной реальности в целом. Для достижения данного уровня результатов особое значение имеет взаимодействие обучающихся между собой на уровне класса, образовательного учреждения,

т. е. в защищённой, дружественной просоциальной среде, в которой ребёнок получает (или не получает) первое практическое подтверждение приобретённых социальных знаний, начинает их ценить (или отвергает) (2 – 3 классы).

Третий уровень результатов — получение обучающимся опыта самостоятельного общественного действия. Только в самостоятельном общественном действии юный человек действительно становится (*а не просто узнаёт о том, как стать*) гражданином, социальным деятелем, свободным человеком. Для достижения данного уровня результатов особое

значение имеет взаимодействие обучающегося с представителями различных социальных субъектов за пределами образовательного учреждения, в открытой общественной среде (4 класс).

Содержание программы

Программа состоит из 5 блоков

"Моя школа - моя судьба"

«Я и семья»

«Связь поколений»

«Растим патриота и гражданина России».

«Мой край родной»

«Моя школа - моя судьба»

Права и обязанности школьника. Взаимоотношения в классе. Классное собрание. Изучение истории школы. Знакомство с биографиями знаменитых выпускников школы. Бережное отношение к книгам и школьным принадлежностям.

Практические занятия : экскурсии, конкурсы, игра – путешествие, разработка правил классного сообщества, выпуск газет, подготовка лекторских групп.

«Я и семья» основные мероприятия данного направления - родительские собрания, совместные мероприятия, игры, семейные часы общения.

«Связь поколений»

Цель : Осознание обучающимися ценности причастности к судьбе Отечества, его прошлому, настоящему, будущему.

Проведения февральских военно-патриотических месячников; Вахты памяти, посвященной Дню Победы, в рамках которой ежегодно проводятся: смотр строя и песни, спортивные соревнования «Вперед, мальчишки!» и «А ну-ка, парни!», музыкальный конкурс «Песни, опаленные войной», литературно-музыкальный вечер, посвященный Дню Победы, Уроки мужества и встречи с ветеранами, операция «Поздравительная открытка», конкурс детского рисунка «Наша армия родная», выпуск листовок и тематических газет.

«Растим патриота и гражданин России».

Цель заключается в формировании гражданской и правовой направленности личности, активной жизненной позиции.

Задачи направлены на воспитание правосознания, способности к осознанию своих прав и прав другого человека, на формирование культуры проявления гражданской позиции.

Основными формами работы этого направления являются: тематические классные часы, коллективные творческие дела, конкурсы, викторины по правовой тематике, праздник получения паспорта, дня Конституции.

В рамках работы блока «**Мой край родной**» проходит воспитание ответственности человека в решении экологических проблем страны и своего города. Экологическая ответственность – ключевая характеристика человека. Она означает, что его связи и отношения являются отражением природных связей и взаимоотношений.

Таким образом, реализация основных блоков программы позволяет нам решать многие назревшие проблемы в отношении российских граждан, особенно подрастающего поколения, причем не только педагогического, но и социального, духовного, гражданского, нравственного, правого и иного характера.

Для реализации программы предлагаются следующие **методы** : наглядный, словесный, практический.

Наглядный метод

- просмотр фильмов, слайдов, презентаций;
- экскурсии; наблюдения;
- экскурсий по городу, целевые прогулки;

Словесный метод

- чтение стихотворений;
- беседы с элементами диалога, обобщающих рассказов;
- ответы на вопросы педагога, детей;
- сообщение дополнительного материала;
- загадывание загадок;
- рассматривание наглядного материала;
- рассказы детей по схемам, иллюстрациям, моделирования сказок;
- разбор житейских ситуаций;
- проведение викторин, конкурсов, тематических вечеров;

Практический метод

- проведение игр (дидактические, подвижные, малоподвижные, инсценировки и др.);
- постановка праздничных концертов, конкурсов, викторин;
- проведение экскурсии различной направленности;
- организация вечеров с родителями, для родителей;

Реализация программы рассчитана на весь курс начального образования 4года, объёмом в 135 часов за 4 года, 1 час в неделю.

класс	Количество часов	Аудиторные	Внеаудиторные
1 класс	33 часа	28 часов	5 часов
2класс	34 часа	30 часов	4 часов
3класс	34 часа	30 часов	4 часов
4класс	34 часа	26 часов	8 часов

Занятия проводятся во второй половине дня.

Требования к знаниям и умениям обучающихся

К концу первого года обучения учащиеся должны:

- а) знать:** замечательные «странички» истории своей семьи, школы; имя, отчество, профессии членов семьи, домашний адрес и телефон, адрес школы, названия улиц в

микрорайоне школы и дома; основные памятные места микрорайона; название главной площади города; дату основания города; основные улицы города; памятные и исторические места; герб и флаг города Олекминска

б) уметь: вести разговор с членами семьи по заданной теме; ориентироваться в окрестностях школы, своего дома; изобразить виденное в рассказе, рисунке.

К концу четвертого года обучения учащиеся должны:

а) знать: символику Российской Федерации, основные моменты истории происхождения и становления Российского государства, основные даты, имена в истории, города-герои, народы и области на территории России.

б) уметь: поддержать разговор по заданной теме, ориентироваться в картах по истории, показать основные события на карте, пересказать текст.

Тематическое планирование

1 класс

№п/п	Наименование темы.	Кол-во часов
1	Здравствуйте, это я!	1
2-3	Мы этого раньше не знали	2
4	Дары осени	1
5-6	Улица города	2
7	Читаем книги о войне	1
8	Опора семьи (наши бабушки и дедушки)	1
9	Если бы у меня была волшебная палочка	1
10	Я рисую облака	1
11	Моя мама-лучший друг	1
12	Мы - будущее нашего города	1
13	Кем гордится Олекма	1
14	Россия - Родина моя	1
15	Твои права и обязанности	1
16	Этими именами названы улицы нашего города...	1
17	Подвиг не уходит в запас	1
18-19	«Имя героя-солдата имеет честь носить улица»	2
20	Гайдаровская почта	1
21	Их профессия - Родину защищать	1
22	Конкурс чтецов "Строки опаленные войной"	1
23	Час здоровья	1
24	Традиции родного города	1
25-26	Посещение детской библиотеки	2
27	Народные приметы	1
28	С любовью к городу	1
29	Мир космоса	1
30	Город-герой Москва	1
31	В гармонии с природой	2
32	Цветной мелок	1
33	День сказок	1

2 класс

№п/п	Наименование темы.	Кол-во часов
1	Моя вторая мама	1

2	Сражались со взрослыми рядом	1
3	Хлеб – драгоценность	1
4	Нашей армии герои	1
5	Мир вокруг нас	1
6	Из семейного альбома.	1
7	Моя семья в истории города	1
8-9	Мы этого раньше не знали	2
10-11	С любовью к России	2
12	Путешествие по стране "Праволяндии"	1
13	Дом, где живёт уважение	1
14	За нами не угнаться	1
15	Из бабушкиного сундука	1
16	В ожидании чуда	1
17	Игра-дело серьёзное	1
18	Во славу Отечества	1
19	«Твои рядовые, Россия»	1
20	Стихами Отчизне служить	1
21	Салют Победы	1
22	Служу России	1
23	Город - герой Ленинград	1
24	Улицы хранят имена героев	1
25	Мы - будущее города	1
26-27	Чудеса своими руками	2
28	И мужество как знамя пронести	1
29	Путь в космос	1
30	Читаем книги о войне	1
31	Была война, была Победа	1
32	Цветок - подарок городу	1
33	Доблесть, рыцарство, отвага	1
34	Правда о войне	1

3 класс

№п/п	Наименование темы.	Кол-во часов
1-2	Вместе весело шагать	2
3	Здесь я живу	1
4	Семейные династии	1
5	Поле русской славы	1
6	Праздник урожая	1
7	Заочное путешествие по крупным городам России	1
8	Нашей армии герои	1
9	День поэзии	1
10	Праздничная программа к Дню Матери.	1
11	Конкурс "Папа, мама я - читающая семья"	1
11	Люди, на которых хотелось бы походить .	1
12	Празднование Нового года в разных странах	1
13-14	Школьный двор	2
15	Символы моей родины	1

16	Выставка рисунков "Моя Россия	1
17	Имею право на права	1
18	"Не стесняйтесь доброты своей".	1
19	Праздники и традиции русского народа	1
20	К своим истокам прикоснись	1
21	Воины - интернационалисты	1
22	Час мужества "День защитника Отечества"	1
23	Масленица	1
24	Боевые знамёна рассказывают	1
25	День поэзии	1
26-27	Юные умельцы! Где вы?	2
28	Уголок русской избы	1
29	Международный день птиц	1
30	Операция "Семечко"	1
31	Нам космос покоряется	1
32	Это гордое слово «Победа»!	1
33	Игры разных народов мира	1
34	Мир моих увлечений	1

4 класс

№п/п	Наименование темы	Кол-во часов
1	Школьная семья	1
2	Осенины	1
3	Гордость земли олекминской	1
4	Подари другому радость	1
5	Я на бабушку похожа	1
6	Праздник урожая	1
7	Имя твое бессмертно	1
8	История района	1
9	Я в своей семье	1
10	Семейные коллекции	1
11	«Мамы всякие нужны, мамы всякие важны».	1
12	Концерт "Родник жизни"	1
13-14	Двор, в котором я хочу жить	2
15	Страна, где я живу	1
16	Я - житель России	1
17	Фольклор, традиции, обычаи	1
18-19	В гости к кукле	2
20	Орден твоего дома	1
21	Мои дедушка и папа в армии	1
22	Конкурс инсценированной песни "Когда поют солдаты"	1
23	Акция "Собери посылку солдату"	1
24	Играем в Тимура	1
25	"О самых близких и родных с любовью".	1
26	Выставка рисунков "Моя бабушка", "Моя мама", "Букет для мамы".	1

27	Времена года	1
28	Международный день Земли	1
29	День мифов и легенд	1
30	Христианский праздник "Пасха красная"	1
31	Память сердца	1
32	Самородки и местные умельцы	1
33	Мои любимые места отдыха в городе	1
34	На острове Буяне	1

Спортивно-оздоровительное направление

«Начало туризма и краеведения» 3-4 класс

Цель и задачи программы

Цель программы: создание благоприятных условий для приобретения школьниками социальных знаний.

Туристско-краеведческая деятельность, таким образом, позволяет решать как возрастные задачи, которые встают перед ребенком младшего школьного и подросткового возраста, так и собственно педагогические задачи, связанные с воспитанием этих детей. Эта особенность туристско-краеведческой деятельности и положена в основу данной образовательной программы.

Нацелена на обучение детей первоначальным туристским навыкам, общефизическое развитие младших школьников и воспитание у них самостоятельности.

Содержание деятельности

Начало туризма и краеведения

1. Вводное занятие. Что такое туризм и каково его значение в физическом и духовном развитии ребенка. Анонс будущих занятий, форм и направлений деятельности. Нормы поведения в туристском коллективе и правила личной безопасности. Шуточные конкурсы начальных туристских навыков: укладка рюкзака «вслепую», бег в спальных мешках, переправа через «болото» по «кочкам» и т.п.

2. Безопасность юного туриста. Правила поведения в лесу, у водоемов, на болоте, в горах; правила передвижения по дорогам; правила обращения с огнем; правила обращения с опасными инструментами и спецснаряжением; правила общения с местными жителями; правила гигиены туриста.

3. Быт юного туриста Туристское снаряжение: групповое и личное. Распределение группового снаряжения в походе между мальчиками и девочками. Туристская одежда и обувь. Рюкзак. Укладка рюкзаков разного типа. Палатка, установка палаток разного типа. Походный лагерь. Место для костра. Топливо, правила хранения. Трудовая этика туриста. Тимуровская работа на маршруте. Отношение к памятникам истории и культуры. Отношение к природе.

4. Кухня юного туриста. Продукты в походе. Калорийность. Походное меню. Упаковка и транспортировка продуктов. Сублимированные продукты. Сушка овощей, фруктов, хлеба в домашних условиях. Туристская посуда. Уход за котлами и канами. Приготовление пищи на костре.

5. Песни юного туриста Бардовская песня, туристская песня. Автор песни. История песни. Обсуждение песни: что понравилось, чем понравилось, о чем она и т.п. Разучивание и исполнение любимейшей песни.

6. Легенды и были родного края. Интересные страницы истории родного края: родной край в Древности, в Средневековье, в Новое время, в годы Великой Отечественной войны и т.п. Местные легенды и мифы. Герои и яркие личности родного края. Экскурсия в краеведческий музей: подготовительная беседа (куда идем, зачем идем, как себя ведем, что смотрим, что обсуждаем после экскурсии?), посещение музея и беседа с экскурсоводом,

возвращение и итоговая беседа о проведенной экскурсии (что запомнилось, что понравилось, что не понравилось, где и как можно организовать следующую экскурсию?).

7. *Ориентирование на местности.* Что нужно делать, если заблудился в лесу и что нужно знать, чтобы не заблудиться. Север, юг, запад, восток. Компас и его назначение. Нахождение сторон света без компаса. Ориентиры на местности. Карты. Масштаб. Легенда карты. Чтение карт. Обращение с компасом и картой. Азимут. Азимутальный ход. Спортивное ориентирование: обучение и тренировки.

8. *Топография.* Топографическая карта. Топографические знаки. Топографические игры. Топографический кроссворд. Топографический диктант.

9. *Туристские узлы и их назначение.* Узлы, их назначение и применение в походе. Узлы: прямой, проводник, двойной проводник, восьмерка, стремя, прусик, удавка, булинь, ткацкий, академический, схватывающий, грейпвайн и т.п. Отработка навыков завязывания туристских узлов. Конкурс «Узелок завяжется – узелок развяжется».

10. *Преодоление препятствий.* Виды препятствий. Лесные завалы, овраги, крутые склоны, гари, болота, ручьи и реки, горные перевалы и т.п. Страховка и самостраховка. Страхочные обвязки. Правила преодоления лесных завалов. Переправа по кочкам и гатям. Спуск с крутого склона при помощи альпенштока. Спуск с крутого склона и при помощи веревки. Подъем по крутому склону при помощи веревки. Переправа по бревну. Переправа по параллельно натянутым веревкам. Переправа при помощи вертикального маятника. Переправа при помощи горизонтального маятника. Навесная переправа. Переправа рюкзаков. Отработка навыков преодоления препятствий.

11. *Туристские игры.* Совместная подготовка, проведение и анализ проведения спортивно-туристских игр и краеведческих викторин.

12. *Туристская стенгазета.* Совместная подготовка, изготовление и презентация стенных газет, посвященных совершенным туристами экскурсиям и походам, а также знаковым датам туристского календаря (например, Всемирному дню туризма, Дню Земли и т.п.).

13. *Природоохранные акции.* Совместная подготовка, осуществление и последующий анализ природоохранных акций: уборка мусора в близлежащих лесопарках и скверах; расчистка близлежащих родников; развешивание кормушек и скворечников для птиц; огораживание муравейников и т.п.

Программа реализована в работе педагога с отдельно взятыми классами. Занятия проводятся в виде кружковых, соревновательных занятий и мастер-классов.

Воспитательные результаты внеурочной туристско-краеведческой деятельности

Приобретение школьником социальных знаний, понимания социальной реальности и повседневной жизни: приобретение школьниками знаний о правилах ведения здорового образа жизни; о правилах поведения человека в лесу, у водоемов, на болоте, в горах; о правилах передвижения по дорогам; о правилах обращения с огнем; о правилах обращения с опасными инструментами; о правилах общения с незнакомыми людьми; об основных нормах гигиены; о способах ориентирования на местности и элементарных правилах выживания в природе; о принятых в обществе нормах отношения к природе, к памятникам истории и культуры; о рисках и угрозах нарушения этих норм; о действенных способах защиты природы; об истории и культуре родного края; о гендерных нормах поведения мальчиков и девочек; об основах организации коллективной творческой деятельности.

**Тематическое планирование
3-4 класс (68 ч)**

№ п/п	Название модуля	Общее кол-во часов	Часы аудиторных занятий	Часы внеаудиторных активных занятий
1.	Модуль «Начало туризма и краеведения»(для уч-ся 1-4 кл.)	68	34	28
1.1	Вводное занятие	2	2	-
1.2	Безопасность юного туриста	6	6	-
1.3	Быт юного туриста	6	6	-
1.4	Кухня юного туриста	4	2	2
1.5	Песни юного туриста	2	2	-
1.6	Легенды и были родного края	6	4	2
1.7	Ориентирование на местности	8	2	6
1.8	Топография	10	4	6
1.9	Туристические узлы и их назначение	10	6	4
1.10	Преодоление препятствий	6	-	6
1.11	Туристические игры	4	-	4
1.12	Туристическая стенгазета	2	2	-
1.13	Природоохранные акции	2	-	2

Курс «Разговор о правильном питании»

Цель программы: формирование у детей основ культуры питания как одной из составляющих здорового образа жизни.

Реализация программы предполагает решение следующих **образовательных и воспитательных задач:**

- формирование и развитие представления детей о здоровье, как одной из важнейших человеческих ценностей, формирование готовности заботиться и укреплять собственное здоровье;
- формирование у школьников знаний о правилах рационального питания, их роли в сохранении и укреплении здоровья, а также готовности соблюдать эти правила;
- освоение детьми и подростками практических навыков рационального питания;
- формирование представления о социокультурных аспектах питания как составляющей общей культуры человека;
- информирование детей и подростков о народных традициях, связанных с питанием и здоровьем, расширение знаний об истории и традициях своего народа, формирование чувства уважения к культуре своего народа и культуре и традициям других народов;
- развитие творческих способностей и кругозора у детей и подростков, их интересов и познавательной деятельности;
- развитие коммуникативных навыков у детей и подростков, умения эффективно взаимодействовать со сверстниками и взрослыми в процессе решения проблемы;
- просвещение родителей в вопросах организации рационального питания детей и подростков.

Программа построена на основе следующих **принципов:**

- доступности (учет возрастных и индивидуальных особенностей познавательной деятельности детей младшего школьного возраста);
- наглядности (иллюстративность, наличие дидактических материалов);
- научности (обоснованность, наличие методологической базы и теоретической основы);
- демократичности (взаимодействие педагога и ученика в социуме);
- актуализации знаний и умений (учебные ситуации предлагаются с точки зрения потребностей младших школьников);
- деятельностной основы процесса обучения (удовлетворение потребности детей данного возраста в игре и эмоционально-наглядной опоре).

Новизна программы заключается в учёте традиций питания, активном вовлечении в работу родителей.

Общая характеристика программы

Цель курса «Разговор о правильном питании» - формирование у детей основных представлений и навыков рационального питания, связанных с соблюдением режима, правил гигиены, умением выбирать полезные продукты и блюда.

Преимущество курса заключается в том, что его материал носит практико-ориентированный характер, актуален для детей. Всё, что они узнают и чему учатся на занятиях, они могут применить дома и в гостях уже сегодня.

Курс «Разговор о правильном питании» предполагает активное участие и максимальное вовлечение детей начальных классов в поисковую работу, в отработку знаний, навыков в определении продуктов правильного питания, понятий о витаминном составе продуктов, целесообразности трёхразового полноценного питания, расширение представлений о многообразии фруктов и овощей своего региона.

Факультативный курс носит интерактивный характер, стимулирующий непосредственное участие школьников в процессе обучения, пробуждающий интерес и желание соблюдать правила питания и заботиться о собственном здоровье. Для организации процесса обучения используются различные типы игр (ролевые,

ситуационные), создание проектов, проведение мини-тренингов, дискуссий. Большое значение уделяется самостоятельной творческой деятельности школьников (поиску новой информации, подготовке заданий и т.д.).

Одно из важнейших условий эффективного проведения курса — поддержка родителей. Поэтому в «Разговоре о правильном питании» часть заданий ориентирована на совместную деятельность детей и взрослых. Родители также участвуют в подготовке и проведении различных мероприятий — праздников, конкурсов, викторин.

В ходе изучения курса используются разнообразные формы и методы, обеспечивающие непосредственное участие детей в работе по программе, стимулирующие их интерес к изучаемому материалу, дающие возможность проявить свои творческие способности. Содержание программы, а также используемые формы и методы её реализации носят игровой характер, развивают познавательный интерес к проблеме питания и формирования ЗОЖ, что наиболее соответствует возрастным особенностям детей, обеспечивает условия для активного включения их в процесс обучения и стимулирует активное присвоение предъявляемых ценностных нормативов и навыков. Поскольку игра является ведущей деятельностью для младших школьников, то и игровые методы являются основой организации обучения по программе. Можно выделить несколько типов игр, комбинация которых обеспечит эффективность процесса обучения: сюжетно-ролевая игра, игра с правилами, образно-ролевая игра.

Формы работы:

- Групповая работа. Работа в парах.(сюжетно-ролевые игры, игры с правилами, образно-ролевые игры, дискуссии).
- Фронтальная работа – это работа со всеми обучающимися. Учитель предлагает беседу, рассказ, историю, чтение статей, информационный материал. Такая форма работы требует устойчивого внимания и заинтересованность учащихся.
- Индивидуальная работа – большое значение имеет для обработки практических навыков и умений, ответы на вопросы анкеты, проблемные задания, выполнение санитарно-гигиенических требований.

Методы:

1. Репродуктивный – (беседа, вопросы, тесты, анкетирование).
2. Проблемный
3. Частично-поисковый – (творческие задания: Режим для моей семьи. Любимые блюда мамы. Чем тебя накормит лес).
4. Объяснительно-иллюстративный.

Программа внеурочной деятельности по общеинтеллектуальному направлению «Разговор о правильном питании» предназначена для обучающихся 1- 4 классов и составлена в соответствии с возрастными особенностями обучающихся и рассчитана на проведение 1 часа в неделю: 1 класс — 33 часа в год, 2-4 классы - 34 часа в год.

Тематика курса охватывает различные аспекты рационального питания:

✓ разнообразие питания:

1. «Самые полезные продукты»,
2. «Что надо есть, если хочешь стать сильнее»,
3. «Где найти витамины весной»,
4. «Овощи, ягоды и фрукты - самые витаминные продукты»,
5. «Каждому овощу свое время»

✓ гигиена питания:

«Как правильно есть»;

✓ режим питания:

«Удивительные превращения пирожка»;

✓ рацион питания:

1. «Из чего варят каши и как сделать кашу вкусной», -
2. «Плох обед, если хлеба нет»,

3. «Полдник. Время есть булочки»,
4. «Пора ужинать»,
5. «Если хочется пить»;
 - ✓ культура питания:
1. «На вкус и цвет товарищей нет»,

Результаты освоения программы

В результате изучения курса «Разговор о правильном питании» младшие школьники получают представления:

- о правилах и основах рационального питания,
- о необходимости соблюдения гигиены питания;
- о полезных продуктах питания;
- о структуре ежедневного рациона питания;
- об ассортименте наиболее типичных продуктов питания;
- об особенностях питания в летний и зимний периоды, причинах вызывающих изменение в рационе питания;
- об основных группах питательных веществ – белках, жирах, углеводах, витаминах и минеральных солях, функциях этих веществ в организме;

умения:

Полученные знания позволят детям ориентироваться в ассортименте наиболее типичных продуктов питания, сознательно выбирать наиболее полезные;

Дети смогут оценивать свой рацион и режим питания с точки зрения соответствия требованиям здорового образа жизни и с учётом границ личностной активности корректировать несоответствия;

Дети получают знания и навыки, связанные с этикетом в области питания с, что в определённой степени повлияет на успешность их социальной адаптации, установление контактов с другими людьми.

ПРЕДПОЛАГАЕМЫЕ РЕЗУЛЬТАТЫ ОСВОЕНИЯ ПРОГРАММЫ

При умелом проведении интегрированных занятий, целесообразном планировании тем трудовой и изобразительной деятельности кружка, использовании доступного, известного с детства материала можно добиться определённых результатов.

Личностными результатами изучения курса является формирование умений:

1. Определять и высказывать под руководством педагога самые простые этические нормы;
2. В предложенных педагогом ситуациях делать самостоятельный выбор.

Метапредметными результатами изучения курса является формирование универсальных учебных действий:

Регулятивные УУД:

3. Определять и формулировать цель деятельности с помощью учителя;
4. Проговаривать последовательность действий
5. Учиться высказывать своё предположение на основе работы с иллюстрацией
6. Учиться работать по предложенному учителем плану
7. Учиться отличать верно выполненное задание от неверного
8. Учиться совместно с учителем и одноклассниками давать эмоциональную оценку деятельности товарищей

Познавательные УУД:

- Ориентироваться в своей системе знаний: отличать новое от уже известного с помощью учителя
- Делать предварительный отбор источников информации: ориентироваться в учебном пособии, других источниках информации
- Добывать новые знания: находить ответы на вопросы, используя учебник, свой жизненный опыт и информацию, полученную от учителя

- Перерабатывать полученную информацию: делать выводы в результате совместной работы всей группы, сравнивать и группировать полученную информацию
- Преобразовывать информацию из одной формы в другую: на основе графических инструкций составлять словесные инструкции с последующим применением их в практической деятельности

Коммуникативные УУД:

- Донести свою позицию до остальных участников практической деятельности: оформлять свою мысль в устной речи
- Слушать и понимать речь других
- Читать и пересказывать текст
- Совместно договариваться о правилах общения и следовать им
- Учиться выполнять различные роли в группе (лидера, исполнителя, критика)

Предметными результатами изучения курса являются формирование умений:

- Описывать признаки предметов и узнавать по их признакам
- Выделять существенные признаки предметов
- Сравнить между собой предметы, явления
- Обобщать, делать несложные выводы
- Определять последовательность действия

Тематическое планирование

№ п/п	Раздел	1 класс	2 класс	3 класс	4 класс
1.	Разнообразие питания	5	5	5	5
2.	Гигиена питания и приготовление пищи	10	12	12	14
3.	Этикет	8	8	8	6
4.	Рацион питания	5	5	5	5
5.	Из истории русской кухни.	5	4	4	4
	Итого	33	34	34	34

«Школа здоровья и безопасности» 1-2 класс

Обучение школьников бережному отношению к своему здоровью, начиная с раннего детства, — актуальная задача современного образования. Предлагаемый курс занятий «Школа докторов Природы» нацелен на формирование у ребенка ценности здоровья, чувства ответственности за сохранение и укрепление своего здоровья, на расширение знаний и навыков учащихся по гигиенической культуре.

Цель курса: научить детей быть здоровыми душой и телом, стремиться творить свое здоровье, применяя знания и умения в согласии с законами природы, законами бытия.

Задачи курса: формирование у детей мотивационной сферы гигиенического поведения, безопасной жизни, физического воспитания; обеспечение физического и психического саморазвития.

Уроки могут планироваться учителем самостоятельно, в зависимости от своих и детских возможностей, от количества выделенных часов для занятий, времени и условий проведения. Данное планирование составлено из расчета 1 час в неделю в течение года.

Для того чтобы уроки стали эффективным средством развития и воспитания детей, необходимо выполнять определенные условия.

В своей работе педагог должен ориентироваться не только на усвоение ребенком знаний и представлений, но и становление его мотивационной сферы гигиенического поведения, реализации усвоенных знаний и представлений в поведении. Педагог учитывает,

что ребенок, изучая себя, особенности своего организма, психологически готовится к тому, чтобы осуществлять активную оздоровительную деятельность, формировать свое здоровье.

Методика работы с детьми должна строиться в направлении личностно-ориентированного взаимодействия с ребенком, делается акцент на самостоятельное экспериментирование и поисковую активность детей.

Содержание занятий желателно наполнять сказочными и игровыми сюжетами и персонажами. Введение игры в занятие позволяет сохранить специфику младшего школьного возраста.

Мало научить ребенка чистить зубы утром и вечером, делать зарядку и есть здоровую пищу. Надо, чтобы уже с раннего детства он учился любви к себе, к людям, к жизни. Только человек, живущий в гармонии с собой и с миром, будет действительно здоров.

Занятия о пище, питании можно проводить в столовой. Здесь изучаются правила хорошего тона, теория закрепляется практикой, формируется положительный настрой, закрепляются здоровые принципы питания (тщательное пережевывание, разумное отношение к приему жидкости, в том числе воды).

На уроках здоровья оценок нет. На поставленный вопрос ребенок может дать любой ответ. Для того чтобы дети без страха включались в обсуждение разных вопросов, не реагируйте отрицательно на их ответы. Будьте доброжелательны. Выслушивайте ответы, не показывайте свое неприятие позиции ребенка даже мимикой, взглядом. Ребенок вправе ответить так, как он считает нужным, как понимает, чувствует и видит. Имейте терпение и уважение к самым неожиданным ответам.

Невозможно воспитать ребенка словами, без личного примера. Только личный пример порождает в детях искреннюю заинтересованность. Нельзя говорить о добре, добрых поступках, словах и в то же время быть сердитым, раздраженным, позволять себе резкие высказывания в общении с детьми и своими коллегами.

Каждое занятие должно приносить детям чувство удовлетворения, легкости и радости, а также пробуждать желание прийти на занятие снова.

Содержание учебного курса

Самопознание. Части тела, их функциональное предназначение. Внутренние органы; предназначение. Рост и развитие человека. Периодизация развития. Здоровье и болезнь, гуманное отношение к физическим недостаткам.

Правила межличностного общения: предупредительность, представление себя, приглашение, отказ от нежелательного общения.

Дружба. Взаимовлияние людей, способы конструктивного решения конфликтных ситуаций. Поведение на улице и в общественных местах Правила поведения с незнакомыми людьми.

Родственные связи - семья. Правила семейного общения. Права ребёнка в семье. Правила групповой деятельности.

Гигиена тела. Кожа и её придатки (ногти, волосы). Функциональное предназначение. Уход за кожей, волосами и ногтями. Выбор одежды и обуви в соответствии с погодными условиями и индивидуальными особенностями.

Профилактика инфекционных заболеваний. Микромир: микробы, простейшие, грибки, вирусы. Взаимодействие человека с микромиром. «Хорошие» и «Плохие» микробы. Представление об инфекционных заболеваниях. Способы «пассивной» защиты от болезни: мытьё рук, ношение маски, одноразовые шприцы и т.д.- Представление об активной защите - иммунитете.

Бытовой и уличный травматизм. Опасные факторы современного жилища, школы игровой площадки. Ожоги. Опасность при пользовании пиротехническими средствами. Электротравма. Опасность при игре с острыми предметами. Падение с высоты. Опасность открытого окна. Катание на перилах, прыжков с крыш, гаражей и т.д., элементарные

правила безопасности при катании на велосипеде. Правила пользования роликами, экипировка. Опасность, которая подстерегает роллера на улице. Оказание первой помощи при простых травмах(ссадинах, царапинах, поверхностных ранах). Укусы зверей, змей, насекомых.

Тематическое планирование

1 класс
(33 часа)

№ п/п	Наименование темы	Количество часов
1	Советы доктора Воды.	1
2	Друзья Вода и Мыло.	1
3	Глаза – главные помощники человека.	1
4	Чтобы уши слышали.	1
5	Почему болят зубы.	1
6	Чтобы зубы были здоровыми.	1
7	Как сохранить улыбку красивой.	1
8	«Рабочие инструменты» человека.	1
9	Зачем человеку кожа.	1
10	Надёжная защита организма.	1
11	Если кожа повреждена.	1
12	Питание – необходимое условие для жизни человека.	1
13	Здоровая пища для всей семьи.	1
14	Сон – лучшее лекарство.	1
15	Как настроение?	1
16	Я пришёл из школы.	1
17	Я – ученик.	1
18	Я – ученик.	1
19	Вредные привычки.	1
20	Вредные привычки.	1
21	Скелет – наша опора.	1
22	Осанка – стройная спина!	1
23	Если хочешь быть здоров.	1
24	Правила безопасности на воде.	1
25	Обучение плаванию.	1
26	Обучение плаванию.	1
27	Обучение плаванию.	1
28	Обучение плаванию.	1
29	Обучение плаванию.	1
30	Русская игра «Городки».	1
31	Подвижные игры.	1
32	Доктора природы (обобщающий).	1
33	Доктора природы (обобщающий).	1
	Итого	33ч.

2 класс (34 ч)

№ п/п	Наименование темы	Количество часов
1	Причина болезни	1
2	Признаки болезни	1
3	Как здоровье?	1

4	Как организм помогает себе сам	1
5	Здоровый образ жизни	1
6	Какие врачи нас лечат	1
7	Инфекционные болезни	1
8	Прививки от болезней	1
9	Какие лекарства мы выбираем	1
10	Домашняя аптека	1
11	Отравление лекарствами	1
12	Пищевые отравления	1
13	Если солнечно и жарко. Если на улице дождь и гроза	1
14	Опасность в нашем доме	1
15	Как вести себя на улице	1
16	Вода - наш друг	1
17	Как уберечься от мороза	1
18	Чтобы огонь не причинил вреда	1
19	Чем опасен электрический ток	1
20	Травмы	1
21	Укусы насекомых	1
22	Что мы знаем про собак и кошек	1
23	Отравление ядовитыми веществами	1
24	Отравление угарным газом	1
25	Как помочь себе при тепловом ударе	1
26	Растяжение связок и вывих костей	1
27	Переломы	1
28	Если ты ушибся или порезался	1
29	Если в глаз, ухо, нос или горло попало постороннее тело	1
30	Укус змеи	1
31	Расти здоровым	1
32	Воспитаю себя	1
33	Я выбираю движение	1
34	Обобщение и повторение пройденного	1
	Итого	34ч.

Общеинтеллектуальное направление

Расчетно-конструкторское бюро 4 класс

Основная цель программы - изучение окружающего мира математическими средствами.

Форма организации внеурочной деятельности — факультатив. Программа внеурочной деятельности «Расчетно-конструкторское бюро» разработана на основе тетрадей для самостоятельной работы № 3 (учебный предмет «математика», 2-4 классы).

Бюро занимается изучением вопросов, ответы на которые можно получить при помощи математических исследований и моделирования.

Участвуя в работе бюро, школьники выполняют расчёты, строят схемы, чертежи и карты, конструируют модели из бумаги и пластилина. Практические задачи являются средством и условием формирования способности детей применять полученные на уроках по математике знания и умения в ситуациях, отличных от тех, в которых происходило их становление.

Программа составлена в соответствии с количеством часов, указанным в базисном учебном плане образовательного учреждения и изучается в объёме 34 часа .

Содержание изучаемого курса

Путь «Из варяг в греки».

Чертёж как способ краткой записи задачи. Задачи с заданным результатом разностного сравнения величин. Задачи с заданным результатом кратного сравнения величин. Алгоритм умножения столбиком. История Отечества.

Славянские цифры.

Класс миллионов. Постоянные переменные величины. Буквенное выражение. Значение буквенного выражения. История Отечества.

Лесные богатства России.

Цена. Задачи определения стоимости. Задачи определения количества. Родная страна –Россия.

Земли, не освоенные человеком.

Деление с остатком. Деление нацело. Запись деления столбиком. Охрана природы.

Дневник путешествия по Черноморскому побережью.

Скорость. Задача на определение расстояния. Задача на определение времени. Родная страна –Россия.

Сколько соли в солёной воде?

Вместимость. Объём. Единицы измерения объема.

Трудолюбивые пчёлы.

Производительность. Задача на определение времени работы. Задача на определение объёма работы. Насекомые.

Быстро ли растёт человек?

Деление на однозначное и двузначное числа столбиком. Алгоритм деления столбиком. Человек – часть природы.

Волосы.

Сложение и вычитание величин. Умножение величины и числа. Деление величины на число. Нахождение части от величины и величины по её части. Человек- часть природы.

Скорость, с которой течет кровь.

Когда время движения постоянно. Когда длин пройденного пути постоянна. Движение в одном направлении. Человек- часть природы.

«Производительность» сердца.

Когда время работы постоянно. Когда объём выполненной работы постоянен. Производительность при совместной работе. Время совместной работы. Человек- часть природы.

Сколько стоят деньги?

Когда количество постоянно. Когда стоимость постоянна. Цена набора товаров. Человек и общество.

Планируемые результаты освоения обучающимися программы внеурочной деятельности

Метапредметные результаты

- ✓ Умение видеть и воспринимать причинно-следственные связи в окружающей жизни, использовать начальные математические знания для описания окружающих предметов, процессов, явлений, оценки количественных, пространственных отношений; искать научное обоснование необычным природным явлениям.
- ✓ Умение применять математические знания и представления для решения учебных задач, начальный опыт математических знаний в повседневных ситуациях
- ✓ Активное использование лабораторного оборудования, макетов, муляжей, контрольно-измерительных приборов, хрестоматий, справочников, словарей, Интернет-ресурсов.
- ✓ Обогащение ключевых компетенций научно-познавательным содержанием

- ✓ Формирование мотивации и умений организовывать самостоятельную предметно-продуктивную деятельность, выбирать средства для реализации проектно-исследовательского замысла
- ✓ Формирование способности оценивать результаты научно-творческой деятельности собственной и одноклассников.

Предметные результаты

- ✓ Анализировать текст задачи: ориентироваться в тексте, выделять условие и вопрос, данные и искомые числа (величины).
- ✓ Искать и выбирать необходимую информацию, содержащуюся в тексте, на рисунке или в таблице, для ответа на заданные вопросы.
- ✓ Моделировать ситуацию.
- ✓ Использовать соответствующие знаково-символические средства для моделирования ситуации.
- ✓ Конструировать последовательность «шагов» (алгоритм).
- ✓ Объяснять (обосновывать) выполняемые и выполненные действия.
- ✓ Воспроизводить способ решения.
- ✓ Сопоставлять полученный (промежуточный, итоговый) результат с заданным условием.
- ✓ Анализировать предложенные варианты решения задачи, выбирать из них верные.
- ✓ Оценивать предъявленное готовое решение.
- ✓ Участвовать в учебном диалоге, оценивать процесс поиска и результат решения.
- ✓ Конструировать несложные задачи.
- ✓ Составлять фигуры из частей. Определять место заданной детали в конструкции.
- ✓ Выявлять закономерности в расположении деталей; составлять детали в соответствии с заданным контуром конструкции.
- ✓ Моделировать объёмные фигуры из различных материалов (бумага, пластилин и др.) и из развёрток

Тематическое планирование

№ п/п	Наименование темы	Количество часов
1.	Введение	1
2.	Путь «Из варяг в греки»	1
3.	Путь «Из варяг в греки»	1
4.	Отчет в Конструкторское бюро	1
5.	Славянские цифры	1
6.	Славянские цифры	1
7.	Отчет в Конструкторское бюро	1
8.	Лесные богатства России	1
9.	Лесные богатства России	1
10.	Отчет в Конструкторское бюро	1
11.	Земли, не освоенные человеком	1
12.	Земли, не освоенные человеком	1
13.	Отчет в Конструкторское бюро	1
14.	Дневник путешествия по Черноморскому побережью	1
15.	Дневник путешествия по Черноморскому побережью	1
16.	Отчет в Конструкторское бюро	1
17.	Сколько соли в солёной воде?	1
18.	Сколько соли в солёной воде?	1

19.	Отчет в Конструкторское бюро	1
20.	Трудолюбивые пчёлы	1
21.	Трудолюбивые пчёлы	1
22.	Отчет в Конструкторское бюро	1
23.	Быстро ли растёт человек?	1
24.	Отчет в Конструкторское бюро	1
25.	Волосы	1
26.	Волосы	1
27.	Отчет в Конструкторское бюро	1
28.	Скорость, с которой течет кровь	1
29.	Отчет в Конструкторское бюро	1
30.	«Производительность» сердца	1
31.	«Производительность» сердца	1
32.	Отчет в Конструкторское бюро	1
33.	Сколько стоят деньги?	1
34.	Отчет в Конструкторское бюро	1
	Итого	34

Курс «Развитие познавательных способностей»

Цель данного курса: развитие познавательных способностей учащихся на основе системы развивающих занятий.

Основные задачи курса:

- ✓ развитие мышления в процессе формирования основных приемов мыслительной деятельности: анализа, синтеза, сравнения, обобщения, классификации, умение выделять главное, доказывать и опровергать, делать несложные выводы;
- ✓ развитие психических познавательных процессов: различных видов памяти, внимания, зрительного восприятия, воображения;
- ✓ развитие языковой культуры и формирование речевых умений: четко и ясно излагать свои мысли, давать определения понятиям, строить умозаключения, аргументировано доказывать свою точку зрения;
- ✓ формирование навыков творческого мышления и развитие умения решать нестандартные задачи;
- ✓ развитие познавательной активности и самостоятельной мыслительной деятельности учащихся;
- ✓ формирование и развитие коммуникативных умений: умение общаться и взаимодействовать в коллективе, работать в парах, группах, уважать мнение других, объективно оценивать свою работу и деятельность одноклассников;
- ✓ формирование навыков применения полученных знаний и умений в процессе изучения школьных дисциплин и в практической деятельности.

Таким образом, принципиальной задачей предлагаемого курса является именно **развитие познавательных способностей и общеучебных умений и навыков**, а не усвоение каких-то конкретных знаний и умений.

Содержание курса

В основе построения курса лежит принцип разнообразия – творческо-поисковых задач. При этом основными выступают два следующих аспекта разнообразия: по содержанию и по сложности задач.

Систематический курс, построенный на таком разнообразном неучебном материале, создает благоприятные возможности для развития важных сторон личности ребенка.

Основное время на занятиях занимает самостоятельное выполнение детьми *логически-поисковых заданий*. Благодаря этому у детей формируются общеучебные умения: самостоятельно действовать, принимать решения, управлять собой в сложных ситуациях.

И если в начале работы по данному курсу выполнение многих предложенных в рабочих тетрадях заданий вызывает у детей трудности, так как на традиционных уроках они не встречались с заданиями такого типа, то к концу года большинство учащихся самостоятельно справляются с большинством заданий.

На каждом занятии после самостоятельной работы проводится *коллективная проверка решения задач*. Главное здесь не в том, чтобы выделить тех, кто выполнил задание верно, и конечно, никак не в том, чтобы указать на детей, допустивших ошибки. А в том, чтобы дети узнали, как задание выполнить верно и, главное, почему другие варианты скорее всего ошибочны. Такой формой работы создаются условия для нормализации самооценки у всех детей, а именно: повышения самооценки у детей, у которых хорошо развиты мыслительные процессы, но учебный материал усваивается в классе плохо за счет слабо развитых психических процессов (например, памяти, внимания) самооценка повышается. У детей же чьи учебные успехи продиктованы, в основном, прилежанием и старательностью, происходит снижение завышенной самооценки.

В тетрадях предлагаются задания разной сложности, поэтому любой ребенок решая логически-поисковые задачи, может почувствовать уверенность в своих силах. Ребенка можно вначале заинтересовать, заданиями, с которыми легко справиться. Если задание оказалось слишком трудным, его можно отложить на некоторое время, а потом вернуться. Очень важно не отказываться совсем.

«Сильные» дети могут работать с заданиями, предложенными индивидуально. Перед каждым заданием дается краткая инструкция, а взрослый контролирует, правильно ли ребенок его выполнил. Более «слабые» дети работают коллективно, под руководством взрослого.

На этих занятиях не ставятся отметки, хотя оценивание (устное), конечно, осуществляется. К тому же ребенок на этих занятиях сам оценивает свои успехи. Это создает особый положительный эмоциональный фон: раскованность, интерес, желание научиться выполнять предлагаемые задания.

Занятия построены таким образом, что один вид деятельности сменяется другим. Это позволяет сделать работу динамичной, насыщенной и менее утомительной благодаря частым переключениям с одного вида мыслительной деятельности на другой.

Данный систематический курс создает условия для развития у детей познавательных интересов, формирует стремление ребенка к размышлению и поиску, вызывает у него чувство уверенности в своих силах, в возможностях своего интеллекта. Во время занятий по предложенному курсу происходит становление у детей разных форм самосознания и самоконтроля, у них исчезает боязнь ошибочных шагов, снижается тревожность и необоснованное беспокойство.

Для проведения занятий используется **учебно-методический комплект**, состоящий из:

- а) двух рабочих тетрадей для учащихся на печатной основе;
- б) методического руководства для учителя, в котором излагается один из возможных вариантов работы с заданиями, помещенными в тетрадях;
- в) программы курса.

В рабочие тетради включены специально подобранные логически-поисковые задачи, направленные на развитие познавательных процессов у младших школьников с целью усиления их математического развития, включающего в себя умение наблюдать,

сравнивать, обобщать, находить закономерности, строя простейшие предположения; проверять их, делать выводы, иллюстрировать их примерами.

В процессе выполнения каждого задания происходит развитие почти всех познавательных процессов, но каждый раз акцент делается на каком-то одном из них. Учитывая это, все задания условно можно разбить на несколько групп:

- ✓ задания на развитие внимания;
- ✓ задания на развитие памяти;
- ✓ задания на совершенствование воображения;
- ✓ задания на развитие логического мышления.

Задания на развитие внимания

К заданиям этой группы относятся различные лабиринты и целый ряд упражнений, направленных на развитие произвольного внимания детей, объема внимания, его устойчивости, переключения и распределения.

Выполнение заданий подобного типа способствует формированию таких жизненно важных умений, как умение целенаправленно сосредотачиваться, вести поиск нужного пути, оглядываясь, а иногда и возвращаясь назад, находить самый короткий путь, решая двух - трехходовые задачи.

Задания, развивающие память

В рабочие тетради включены упражнения на развитие и совершенствование слуховой и зрительной памяти. Выполняя эти задания, школьники учатся пользоваться своей памятью и применять специальные приемы, облегчающие запоминание. В результате таких упражнений учащиеся осмысливают и прочно сохраняют в памяти различные термины и определения. Вместе с тем у них увеличивается объем зрительного и слухового запоминания, развивается смысловая память, восприятие и наблюдательность, закладывается основа для рационального использования сил и времени.

Задания на развитие и совершенствование воображения

Развитие воображения построено в основном на материале, включающем задания геометрического характера:

- дорисовывание несложных композиций из геометрических тел или линий, не изображающих ничего конкретного, до какого-либо изображения;
- выбор фигуры нужной формы для восстановления целого;
- вычерчивание уникальных фигур (фигур, которые надо начертить, не отрывая карандаша от бумаги и не проводя одну и ту же линию дважды);
- выбор пары идентичных фигур сложной конфигурации;
- выделение из общего рисунка заданных фигур с целью выявления замаскированного рисунка;
- деление фигуры на несколько заданных фигур и построение заданной фигуры из нескольких частей, выбираемых из множества данных;
- складывание и перекалывание спичек с целью составления заданных фигур.

Совершенствованию воображения способствует работа с изографами (слова записаны буквами, расположение которых напоминает изображение того предмета, о котором идет речь) и числографами (предмет изображен с помощью чисел).

Задания, развивающие мышление

Приоритетным направлением обучения в начальной школе является развитие мышления. С этой целью в рабочих тетрадях приведены задания, которые позволяют на доступном детям материале и на их жизненном опыте строить правильные суждения и проводить доказательства без предварительного теоретического освоения самих законов и правил логики. В процессе выполнения таких упражнений дети учатся сравнивать различные объекты, выполнять простые виды анализа и синтеза, устанавливать связи между понятиями, учатся комбинировать и планировать. Предлагаются задания,

направленные на формирование умений работать с алгоритмическими предписаниями (шаговое выполнение задания).

Система представленных на занятиях РПС задач и упражнений позволяет решать все три аспекта дидактической цели: познавательный, развивающий и воспитывающий.

Познавательный аспект

Формирование и развитие различных видов памяти, внимания, воображения.

Формирование и развитие общеучебных умений и навыков.

Формирование общей способности искать и находить новые решения, необычные способы достижения требуемого результата, новые подходы к рассмотрению предлагаемой ситуации.

Развивающий аспект

Развитие речи.

Развитие мышления в ходе усвоения таких приемов мыслительной деятельности, как умение анализировать, сравнивать, синтезировать, обобщать, выделять главное, доказывать и опровергать.

Развитие пространственного восприятия и сенсомоторной координации.

Развитие двигательной сферы.

Воспитывающий аспект

Воспитание системы нравственных межличностных отношений.

Основные принципы распределения материала:

- 1) системность: задания располагаются в определенном порядке;
- 2) принцип «спирали»: через каждые 7 занятий задания повторяются;
- 3) принцип «от простого - к сложному»: задания постепенно усложняются;
- 4) увеличение объема материала;
- 5) наращивание темпа выполнения заданий;
- 6) смена разных видов деятельности.

Результаты освоения курса

Личностными результатами изучения курса является формирование следующих умений:

- Определять и высказывать под руководством педагога самые простые общие для всех людей правила поведения при сотрудничестве (этические нормы).
- В предложенных педагогом ситуациях общения и сотрудничества, опираясь на общие для всех простые правила поведения, делать выбор, при поддержке других участников группы и педагога, как поступить.

Метапредметными результатами изучения спецкурса являются формирование следующих универсальных учебных действий (УУД):

Регулятивные УУД:

- Определять и формулировать цель деятельности с помощью учителя.
- Проговаривать последовательность действий.
- Учиться высказывать своё предположение (версию) на основе работы с иллюстрацией рабочей тетради.
- Учиться работать по предложенному учителем плану.
- Учиться отличать верно выполненное задание от неверного.
- Учиться совместно с учителем и другими учениками давать эмоциональную оценку деятельности товарищей.

Познавательные УУД:

- Ориентироваться в своей системе знаний: отличать новое от уже известного с помощью учителя.
- Делать предварительный отбор источников информации: ориентироваться в учебнике

(на развороте, в оглавлении, в словаре).

- Добывать новые знания: находить ответы на вопросы, используя учебник, свой жизненный опыт и информацию, полученную от учителя.
- Перерабатывать полученную информацию: делать выводы в результате совместной работы всего класса.
- Перерабатывать полученную информацию: сравнивать и группировать такие математические объекты, как числа, числовые выражения, равенства, неравенства, плоские геометрические фигуры.
- Преобразовывать информацию из одной формы в другую: составлять математические рассказы и задачи на основе простейших математических моделей (предметных, рисунков, схематических рисунков, схем); находить и формулировать решение задачи с помощью простейших моделей (предметных, рисунков, схематических рисунков, схем).

Коммуникативные УУД:

- Донести свою позицию до других: оформлять свою мысль в устной и письменной речи (на уровне одного предложения или небольшого текста).
- Слушать и понимать речь других.
- Читать пересказывать текст.
- Совместно договариваться о правилах общения и поведения в школе и следовать им.
- Учиться выполнять различные роли в группе (лидера, исполнителя, критика).

Предметными результатами курса являются формирование следующих умений:

- описывать признаки предметов и узнавать предметы по их признакам;
- выделять существенные признаки предметов;
- сравнивать между собой предметы, явления;
- обобщать, делать несложные выводы;
- классифицировать явления, предметы;
- определять последовательность событий;
- судить о противоположных явлениях;
- давать определения тем или иным понятиям;
- определять отношения между предметами типа «род» — «вид»;
- выявлять функциональные отношения между понятиями;
- выявлять закономерности и проводить аналогии.

Тематическое планирование

1 класс (33 ч)

№ п/п	Наименование темы	Количес тво часов
1	Выявление уровня развития внимания, восприятия, воображения, памяти и мышления. Графический диктант (вводный урок)	1
2	Развитие концентрации внимания. Графический диктант.	1
3	Тренировка внимания. Развитие мышления. Графический диктант.	1
4	Тренировка слуховой памяти. Развитие мышления. Графический диктант.	1
5	Тренировка зрительной памяти. Развитие мышления. Графический диктант.	1
6	Развитие аналитических способностей. Совершенствование мыслительных операций. Графический диктант.	1
7	Совершенствование воображения. Задание по перекладыванию спичек. Рисуем по образцу	1

8	Развитие логического мышления. Совершенствование мыслительных операций. Графический диктант.	1
9	Развитие концентрации внимания. Развитие мышления. Графический диктант.	1
10	Тренировка внимания. Развитие мышления. Графический диктант.	1
11	Развитие слуховой памяти. Развитие мышления. Графический диктант.	1
12	Тренировка зрительной памяти. Развитие мышления. Графический диктант.	1
13	Развитие аналитических способностей. Совершенствование мыслительных операций. Графический диктант.	1
14	Совершенствование воображения. Задания по перекладыванию спичек. Рисуем по образцу.	1
15	Развитие логического мышления. Совершенствование мыслительных операций. Графический диктант.	1
16	Развитие концентрации внимания. Развитие мышления. Графические диктанты.	1
17	Тренировка внимания. Развитие мышления. Графический диктант.	1
18	Тренировка слуховой памяти. Развитие мышления. Графический диктант.	1
19	Тренировка зрительной памяти. Развитие мышления. Графический диктант.	1
20	Развитие аналитических способностей. Совершенствование мыслительных операций. Графический диктант.	1
21	Совершенствование воображения. Задания по перекладыванию спичек. Рисуем по образцу.	1
22	Развитие логического мышления. Совершенствование мыслительных операций. Графический диктант.	1
23	Развитие концентрации внимания. Развитие мышления. Графический диктант.	1
24	Тренировка внимания. Развитие мышления. Графический диктант.	1
25	Тренировка слуховой памяти. Развитие мышления. Графический диктант.	1
26	Тренировка зрительной памяти. Развитие мышления. Графический диктант.	1
27	Развитие аналитических способностей. Совершенствование мыслительных операций. Графический диктант.	1
28	Совершенствование воображения. Задания по перекладыванию спичек. Рисуем по образцу.	1
29	Развитие логического мышления. Совершенствование мыслительных операций. Графический диктант.	1
30	Развитие концентрации внимания. Развитие мышления. Графический диктант.	1
31	Тренировка внимания. Развитие мышления. Графические диктанты.	1
32	Тренировка слуховой памяти. Развитие мышления. Графический диктант.	1

33	Выявление уровня развития внимания, восприятия, воображения, памяти и мышления на конец учебного года.	1
	Итого	33ч.

2 класс (34 ч)

№ п/п	Развиваемые способности	Кол-во часов
1	Выявление уровня развития внимания, восприятия, воображения, памяти и мышления.	1
2	Развитие концентрации внимания. Совершенствование мыслительных операций Развитие аналитических способностей и способности рассуждать.	1
3	Тренировка внимания. Совершенствование мыслительных операций. Развитие аналитических способностей и способности рассуждать.	1
4	Тренировка слуховой памяти. Совершенствование мыслительных операций. Развитие аналитических способностей и способности рассуждать.	1
5	Тренировка зрительной памяти. Совершенствование мыслительных операций. Развитие аналитических способностей и способности рассуждать.	1
6	Развитие логического мышления. Обучение поиску закономерностей. Развитие аналитических способностей и способности рассуждать.	1
7	Совершенствование воображения. Развитие наглядно-образного мышления. Задания по перекладыванию спичек. Ребусы.	1
8	Развитие быстроты реакции. Совершенствование мыслительных операций. Развитие аналитических способностей и способности рассуждать.	1
9	Развитие концентрации внимания. Совершенствование мыслительных операций. Развитие аналитических способностей и способности рассуждать.	1
10	Тренировка внимания. Совершенствование мыслительных операций. Развитие аналитических способностей и способности рассуждать.	1
11	Тренировка слуховой памяти. Совершенствование мыслительных операций. Развитие аналитических способностей и способности рассуждать.	1
12	Тренировка зрительной памяти. Совершенствование мыслительных операций. Развитие аналитических способностей и способности рассуждать.	1
13	Развитие логического мышления. Обучение поиску закономерностей. Развитие аналитических способностей и способности рассуждать.	1
14	Совершенствование воображения. Развитие наглядно-образного мышления. Задания по перекладыванию спичек. Ребусы.	1
15	Развитие быстроты реакции. Совершенствование мыслительных операций. Развитие аналитических способностей и способности рассуждать.	1
16	Развитие концентрации внимания. Совершенствование мыслительных операций.	1

	Развитие аналитических способностей и способности рассуждать.	
17	Тренировка внимания. Совершенствование мыслительных операций. Развитие аналитических способностей и способности рассуждать.	1
18	Тренировка слуховой памяти. Совершенствование мыслительных операций. Развитие аналитических способностей и способности рассуждать.	1
19	Тренировка зрительной памяти. Совершенствование мыслительных операций. Развитие аналитических способностей и способности рассуждать.	1
20	Развитие логического мышления. Обучение поиску закономерностей. Развитие аналитических способностей и способности рассуждать	1
21	Совершенствование воображения. Развитие наглядно-образного мышления. Задания по перекладыванию спичек. Ребусы.	1
22	Развитие быстроты реакции. Совершенствование мыслительных операций. Развитие аналитических способностей и способности рассуждать.	1
23	Развитие концентрации внимания. Совершенствование мыслительных операций. Развитие аналитических способностей и способности рассуждать.	1
24	Тренировка внимания. Совершенствование мыслительных операций. Развитие аналитических способностей и способности рассуждать	1
25	Тренировка слуховой памяти. Совершенствование мыслительных операций. Развитие аналитических способностей и способности рассуждать	1
26	Тренировка зрительной памяти. Совершенствование мыслительных операций. Развитие аналитических способностей и способности рассуждать	1
27	Развитие логического мышления. Обучение поиску закономерностей. Развитие аналитических способностей и способности рассуждать	1
28	Совершенствование воображения. Развитие наглядно-образного мышления. Задания по перекладыванию спичек. Ребусы.	1
29	Развитие быстроты реакции. Совершенствование мыслительных операций. Развитие аналитических способностей и способности рассуждать.	1
30	Развитие концентрации внимания. Совершенствование мыслительных операций. Развитие аналитических способностей и способности рассуждать	1
31	Тренировка внимания. Совершенствование мыслительных операций. Развитие аналитических способностей и способности рассуждать	1
32	Тренировка слуховой памяти. Совершенствование мыслительных операций. Развитие аналитических способностей и способности рассуждать	1
33	Тренировка зрительной памяти. Совершенствование мыслительных операций. Развитие аналитических способностей и способности рассуждать	1
34	Развитие логического мышления. Обучение поиску закономерностей. Развитие аналитических способностей и способности рассуждать	1
	Всего:	34ч

3 класс - 4 класс(34 ч)

№ п/п	Развиваемые способности	Кол-во часов
1	Выявление уровня развития внимания, восприятия, воображения, памяти и мышления.	1
2	Развитие концентрации внимания. Совершенствование мыслительных операций. Развитие способности решать нестандартные задания.	1
3	Тренировка внимания. Совершенствование мыслительных операций. Развитие способностей решать нестандартные задания.	1
4	Тренировка слуховой памяти. Совершенствование мыслительных операций. Развитие способностей решать нестандартные задания.	1
5	Тренировка зрительной памяти. Совершенствование мыслительных операций. Развитие способностей решать нестандартные задания.	1
6	Развитие логического мышления. Обучение поиску закономерностей. Развитие способностей решать нестандартные задания.	1
7	Совершенствование воображения. Развитие наглядно-образного мышления. Ребусы. Задания по перекладыванию спичек.	1
8	Развитие быстроты реакции. Совершенствование мыслительных операций. Развитие способностей решать нестандартные задания.	1
9	Развитие концентрации внимания. Совершенствование мыслительных операций. Развитие способности решать нестандартные задания.	1
10	Тренировка внимания. Совершенствование мыслительных операций. Развитие способностей решать нестандартные задания.	1
11	Тренировка слуховой памяти. Совершенствование мыслительных операций. Развитие способностей решать нестандартные задания.	1
12	Тренировка зрительной памяти. Совершенствование мыслительных операций. Развитие способностей решать нестандартные задания.	1
13	Развитие логического мышления. Обучение поиску закономерностей. Развитие аналитических способностей и способности рассуждать.	1
14	Совершенствование воображения. Развитие наглядно-образного мышления. Задания по перекладыванию спичек. Ребусы.	1
15	Развитие быстроты реакции. Совершенствование мыслительных операций. Развитие аналитических способностей и способности рассуждать.	1
16	Развитие концентрации внимания. Совершенствование мыслительных операций. Развитие аналитических способностей и способности рассуждать.	1
17	Тренировка внимания. Совершенствование мыслительных операций. Развитие аналитических способностей и способности рассуждать.	1
18	Тренировка слуховой памяти. Совершенствование мыслительных операций.	1

	Развитие аналитических способностей и способности рассуждать.	
19	Тренировка зрительной памяти. Совершенствование мыслительных операций. Развитие аналитических способностей и способности рассуждать.	1
20	Развитие логического мышления. Обучение поиску закономерностей. Развитие аналитических способностей и способности рассуждать	1
21	Совершенствование воображения. Развитие наглядно-образного мышления. Задания по перекладыванию спичек. Ребусы.	1
22	Развитие быстроты реакции. Совершенствование мыслительных операций. Развитие аналитических способностей и способности рассуждать.	1
23	Тренировка концентрации внимания. Совершенствование мыслительных операций. Развитие аналитических способностей и способности рассуждать.	1
24	Тренировка внимания. Совершенствование мыслительных операций. Развитие аналитических способностей и способности рассуждать	1
25	Тренировка слуховой памяти. Совершенствование мыслительных операций. Развитие аналитических способностей и способности рассуждать	1
26	Тренировка зрительной памяти. Совершенствование мыслительных операций. Развитие аналитических способностей и способности рассуждать	1
27	Развитие логического мышления. Обучение поиску закономерностей. Развитие аналитических способностей и способности рассуждать	1
28	Совершенствование воображения. Развитие наглядно-образного мышления. Задания по перекладыванию спичек. Ребусы.	1
29	Развитие быстроты реакции. Совершенствование мыслительных операций. Развитие аналитических способностей и способности рассуждать.	1
30	Тренировка концентрации внимания. Совершенствование мыслительных операций. Развитие аналитических способностей и способности рассуждать	1
31	Тренировка внимания. Совершенствование мыслительных операций. Развитие аналитических способностей и способности рассуждать	1
32	Тренировка слуховой памяти. Совершенствование мыслительных операций. Развитие аналитических способностей и способности рассуждать	1
33	Тренировка зрительной памяти. Совершенствование мыслительных операций. Развитие аналитических способностей и способности рассуждать	1
34	Развитие логического мышления. Обучение поиску закономерностей. Развитие аналитических способностей и способности рассуждать	1
	Всего:	34ч

Курс «Шахматы»

Цель учебного предмета «Шахматы»:

1. равномерное развитие логического и физического интеллекта детей.
2. формирование основ здорового образа жизни и их интеллектуальное развитие посредством занятий шахматами и физической культурой.

Задачи преподавания шахмат в школе:

Общие:

- гармоничное развитие детей, увеличение объёма их двигательной активности, укрепление здоровья;
- обучение новым знаниям, умениям и навыкам по шахматам;
- выявление, развитие и поддержка одарённых детей в области спорта, привлечение обучающихся, проявляющих повышенный интерес и способности к занятиям шахматами в школьные спортивные клубы, секции, к участию в соревнованиях;
- развитие интереса к самостоятельным занятиям физическими упражнениями, интеллектуально – спортивным подвижным играм, различным формам активного отдыха и досуга.

Образовательные:

- освоение знаний о физической культуре и спорте в целом, истории развития шахмат;
- освоение базовых основ шахматной игры, возможности шахматных фигур, особенностей их взаимодействия с использованием интеллектуально – спортивных подвижных игр;
- овладение приемами матования одинокого короля различными фигурами, способами записи шахматной партии, тактическими приемами в типовых положениях;
- освоение принципов игры в дебюте, методов краткосрочного планирования действий во время партии;
- обучение новым двигательным действиям средствами шахмат и использование шахматной игры в прикладных целях для увеличения двигательной активности и оздоровления;
- обучение приемам и методам шахматной борьбы с учетом возрастных особенностей, индивидуальных и физиологических возможностей школьников.

Оздоровительные:

- формирование представлений об интеллектуальной и физической культуре вообще и о шахматах в частности;
- формирование первоначальных умений саморегуляции интеллектуальных, эмоциональных и двигательных проявлений;
- укрепление здоровья обучающихся, развитие основных физических качеств и повышение функциональных возможностей их организма;
- формирование у детей культуры движений, обогащение их двигательного опыта интеллектуально – спортивными подвижными играми, как средствами шахмат, так и физическими упражнениями с общеразвивающей направленностью.

Воспитательные:

- приобщение к самостоятельным занятиям интеллектуальными и физическими упражнениями, играм, и использование их в свободное время;
- воспитание положительных качеств личности, норм коллективного взаимодействия и сотрудничества в учебной и соревновательной деятельности;
- воспитание у детей устойчивой мотивации к интеллектуально – физкультурным занятиям.

Общая характеристика курса

Начальный курс по обучению игре в шахматы максимально прост и доступен младшим школьникам. Большое значение при изучении шахматного курса имеет специально организованная игровая деятельность, использование приема обыгрывания учебных заданий, создания игровых ситуаций.

Особенность программы в том, что на первом году обучения ребенок делает первые шаги в мире шахмат. Учащиеся знакомятся с историей возникновения шахматной игры, шахматной доской, фигурами, учатся выполнять различные дидактические задания, разыгрывать положения с ограниченным количеством фигур, блоки игровых позиций на

отдельных фрагментах доски. Большое место отводится изучению "доматового" периода игры.

На занятиях используется материал, вызывающий особый интерес у детей: загадки, стихи, сказки песни о шахматах, шахматные миниатюры и инсценировки. Ключевым моментом занятий является деятельность самих детей, в которой они наблюдают за передвижением фигур на доске, сравнивают силу фигур и их позицию, делают выводы, выясняют закономерности, делают свои первые шаги на шахматной доске.

Основой организации работы с детьми в данной программе является система дидактических принципов:

- **принцип психологической комфортности** - создание образовательной среды, обеспечивающей снятие всех стрессообразующих факторов учебного процесса
- **принцип минимакса** - обеспечивается возможность продвижения каждого ребенка своим темпом;
- **принцип целостного представления о мире** - при введении нового знания раскрывается его взаимосвязь с предметами и явлениями окружающего мира;
- **принцип вариативности** - у детей формируется умение осуществлять собственный выбор и им систематически предоставляется возможность выбора;
- **принцип творчества** - процесс обучения сориентирован на приобретение детьми собственного опыта творческой деятельности..

Содержание учебного предмета

1 класс

Теоритические основы и правила шахматной игры (30ч)

Сведения из истории шахмат.

История зарождения и развития шахматной игры, ее роль в современном обществе. Чемпионы мира по шахматам. Современные выдающиеся отечественные и зарубежные шахматисты.

Базовые понятия шахматной игры.

Правила техники безопасности во время занятий шахматами, понятие о травмах и способах их предупреждения. Правила поведения шахматистов, шахматный этикет. Шахматные соревнования и правила их проведения.

Структура и содержание тренировочных занятий по шахматам. Основные термины и понятия в шахматной игре: белое и черное поле, горизонталь, вертикаль, диагональ, центр, шахматные фигуры (ладья, слон, ферзь, конь, пешка, король); ход и взятие каждой фигуры, нападение, начальное положение, ход, взятие, удар, взятие на проходе, длинная и короткая рокировка, шах, мат, пат, ничья, ценность шахматных фигур, сравнительная сила фигур, основные тактические приемы, шахматная партия, запись шахматной партии.

Практико-соревновательная деятельность (3ч)

Соревнования.

Данный вид деятельности включает в себя конкурсы решения позиций, соревнования.

2 класс

Теоритические основы и правила шахматной игры (21ч)

Сведения из истории шахмат.

Шахматная игра как спорт в международном сообществе. Чемпионы мира по шахматам. Современные выдающиеся отечественные и зарубежные шахматисты.

Базовые понятия шахматной игры.

Правила техники безопасности во время занятий шахматами, понятие о травмах и способах их предупреждения. Правила поведения шахматистов, шахматный этикет. Шахматные соревнования и правила их проведения.

Структура и содержание тренировочных занятий по шахматам. Основные термины и понятия в шахматной игре: белое и черное поле, горизонталь, вертикаль, диагональ, центр, шахматные фигуры (ладья, слон, ферзь, конь, пешка, король); ход и взятие каждой фигуры, нападение, начальное положение, ход, взятие, удар, взятие на проходе, длинная и короткая рокировка, шах, мат, пат, ничья, ценность шахматных фигур, сравнительная сила фигур, основные тактические приемы, шахматная партия, запись шахматной партии, основы дебюта.

Практико-соревновательная деятельность (13ч)

Конкурсы решения позиций.

Соревнования.

Шахматный праздник.

Данный вид деятельности включает в себя конкурсы решения позиций, спарринги, соревнования, шахматные праздники.

3 класс

Теоритические основы и правила шахматной игры (21ч)

Сведения из истории шахмат.

Шахматная игра как спорт в международном сообществе; цели, задачи, оздоровительное и воспитательное значение шахмат. История зарождения соревнований по шахматам, системы проведения шахматных соревнований.

Базовые понятия шахматной игры.

Правила техники безопасности во время занятий шахматами, понятие о травмах и способах их предупреждения. Правила поведения шахматистов, шахматный этикет. Шахматные соревнования и правила их проведения.

Структура и содержание тренировочных занятий по шахматам. Основные термины и понятия в шахматной игре: белое и черное поле, горизонталь, вертикаль, диагональ, центр, шахматные фигуры (ладья, слон, ферзь, конь, пешка, король); ход и взятие каждой фигуры, нападение, начальное положение, ход, взятие, удар, взятие на проходе, длинная и короткая рокировка, шах, мат, пат, ничья, ценность шахматных фигур, сравнительная сила фигур, основные тактические приемы, шахматная партия, запись шахматной партии, основы дебюта, атака на рокировавшегося и нерокировавшегося короля в начале партии, атака при равносторонних и разносторонних рокировках, основы анализа шахматной партии, основы пешечных эндшпилей.

Практико-соревновательная деятельность (13ч)

Конкурсы решения позиций.

Соревнования.

Шахматный праздник

Данный вид деятельности включает в себя конкурсы решения позиций, спарринги, соревнования, шахматные праздники.

4 класс

Теоритические основы и правила шахматной игры (23ч)

Сведения из истории шахмат.

История появления шахмат на Руси. Роль шахматной игры в современном обществе.

Базовые понятия шахматной игры.

Правила техники безопасности во время занятий шахматами, понятие о травмах и способах их предупреждения. Правила поведения шахматистов, шахматный этикет. Шахматные соревнования и правила их проведения.

Структура и содержание тренировочных занятий по шахматам. Основные термины и понятия в шахматной игре: белое и черное поле, горизонталь, вертикаль, диагональ, центр, шахматные фигуры (ладья, слон, ферзь, конь, пешка, король); ход и взятие каждой фигуры, нападение, защита, начальное положение, ход, взятие, удар, взятие на проходе, длинная и

короткая рокировка, шах, мат, пат, ничья, ценность шахматных фигур, сравнительная сила фигур, стадии шахматной партии, основные тактические приемы; шахматная партия, запись шахматной партии, основы дебюта, атака на рокировавшегося и нерокировавшегося короля в начале партии, атака на равносторонних и разносторонних рокировках, основы анализа шахматной партии, основы пешечных, ладейных и легкофигурных эндшпилей.

Практико-соревновательная деятельность (11ч)

Конкурсы решения позиций.

Соревнования.

Шахматный праздник.

Данный вид деятельности включает в себя конкурсы решения позиций, спарринги, соревнования, шахматные праздники.

Рабочая программа составлена с учётом индивидуальных особенностей обучающихся 1-4 классов, а также специфики классного коллектива.

Планируемые результаты

В результате освоения программы «Шахматы в школе» учащиеся должны знать /применять:

- правила техники безопасности во время занятий;
- историю возникновения и развития шахматной игры;
- имена чемпионов мира по шахматам и ведущих шахматистов мира, какой вклад они внесли в развитие шахмат;
- вклад чемпионов мира по шахматам в развитие шахматной культуры;
- историю возникновения шахматных соревнований, правила проведения соревнований, шахматный этикет, а также какими личностными (интеллектуальными, физическими, духовно-нравственными) качествами должен обладать шахматист - спортсмен;
- историю развития шахматной культуры и спорта в России, выдающихся шахматных деятелей России;
- приобретённые знания и умения в самостоятельной творческой деятельности

К концу первого учебного года (первого класса) учащиеся должны:

- уметь объяснять шахматные термины: белое и черное поле, горизонталь, вертикаль, диагональ, центр, партнеры, начальное положение, белые и черные, ход, взятие, стоять под боем, взятие на проходе, длинная и короткая рокировка, шах, мат, пай, ничья;
- знать шахматные фигуры (ладья, слон, ферзь, конь, пешка, король), правила хода и взятие каждой фигуры;
- иметь представление о том, что такое нападение, и уметь видеть элементарные угрозы партнера;
- ориентироваться на шахматной доске;
- играть каждой фигурой в отдельности и в совокупности с другими фигурами без нарушения правил шахматного кодекса;
- правильно располагать шахматную доску между партнерами;
- правильно расставлять фигуры перед игрой;
- различать горизонталь, вертикаль, диагональ;
- рокировать короля, объявлять шах, ставить мат, решать элементарные задачи на мат в один ход;
- знать, что такое ничья, пат и вечный шах;
- знать цену каждой шахматной фигуры;
- усвоить технику матования одинокого короля двумя ладьями, ферзем и ладьей, ферзем и королем;
- владеть способом взятие на проходе;
- записывать шахматную партию;
- уметь играть целую шахматную партию с партнером от начала до конца с записью

своих ходов и ходов партнера.

К концу второго учебного года (второго класса) учащиеся должны:

- уметь видеть нападение со стороны партнера, защищать свои фигуры, нападать и создавать свои угрозы;
- защищать свои фигуры от нападения и угроз;
- решать шахматные задачи на тактику и видеть следующие тактические угрозы в партиях: двойной удар, связку, ловлю фигур, сквозной удар, мат на последней горизонтали, открытый и двойной шахи;
- ставить мат одинокому королю ладьей и королем;
- разыгрывать шахматную партию с партнером от начала и до конца, правильно выводя фигуры в дебюте;
- реализовать большое материальное преимущество.

К концу третьего учебного года (третий класс) учащиеся должны:

- владеть новыми элементами шахматной тактики: «завлечение», «отвлечение», «уничтожение защиты», «спёртый мат»;
- понимать основы разыгрывания дебюта и правильно выводить фигуры в начале партии;
- знать способы атаки на рокировавшегося и нерокировавшегося короля;
- уметь разыгрывать элементарные пешечные эндшпили и реализовывать большое материальное преимущество;
- принимать участие в шахматных соревнованиях.

К концу четвертого учебного года (четвертый класс) учащиеся должны:

- владеть основными шахматными позициями,
- владеть основными элементами шахматной тактики и технике расчета вариантов в практической игре,
- находить и решать различные шахматные комбинации, в том числе мат в два-три хода,
- знать и применять основные принципы развития фигур в дебюте, открытые дебюты и их теоретические варианты,
- уметь атаковать короля при разносторонних и равносторонних рокировках,
- разыгрывать элементарные пешечные, ладейные и легкофигурные эндшпили, знать теоретические позиции,
- уметь реализовывать материальное преимущество,
- принимать участие в шахматных соревнованиях.

Тематическое планирование

1 класс

№	Содержание программного материала	часы
1	Теоретические основы и правила шахматной игры	30ч
2	Практико - соревновательная деятельность	3ч
	Итого	33ч.

2 класс

№	Содержание программного материала	часы
1	Теоретические основы и правила шахматной игры	21ч
2	Практико - соревновательная деятельность	13ч
	Итого	34 ч.

3 класс

№	Содержание программного материала	часы
1	Теоретические основы и правила шахматной игры	21ч

2	Практико - соревновательная деятельность	13ч
	Итого	34 ч.

4 класс

№	Содержание программного материала	часы
1	Теоретические основы и правила шахматной игры	23ч
2	Практико - соревновательная деятельность	11ч
	Итого	34ч

1 класс

№	Тема
1.	Шахматы – мои друзья. История возникновения шахмат.
2.	Шахматная доска.
3.	Горизонталь.
4.	Вертикаль.
5.	Диагональ.
6.	Шахматная нотация.
7.	Шахматные фигуры и начальная позиция.
8.	Ладья.
9.	Слон.
10.	Ферзь.
11.	Конь.
12.	Пешка.
13.	Превращение пешки.
14.	Король.
15.	Ценность фигур.
16.	Нападение.
17.	Взятие. Взятие на проходе.
18.	Шах и защита от шаха.
19.	Мат.
20.	Пат – ничья.
21.	Рокировка.
22.	Основные принципы игры в начале партии.
23.	Мат двумя ладьями одинокому королю.
24.	Мат ферзем и ладьей одинокому королю.
25.	Мат ферзем и королем одинокому королю.
26.	Материальное преимущество.
27.	Нарушение основных принципов игры в начале партии.
28.	Партии – миниатюры.
29.	Запись шахматной партии.
30.	Шахматный этикет.
31.	Шахматный турнир.
32.	Шахматный турнир.
33.	Шахматный турнир.

2 класс

№	Тема
1.	Из истории шахмат. Чемпионы мира по шахматам и выдающиеся шахматисты мира.
2.	Шахматные фигуры (повторение).

3.	Нападение в шахматной партии. Шах и защита от него. Рокировка (повторение).
4.	Мат. Пат. Мат в один ход (повторение). Мат одинокому королю королем и ладьей.
5.	Защита в шахматной партии: уход из-под нападения, уничтожение атакующей фигуры, защита фигуры.
6.	Защита в шахматной партии: перекрытие, контрнападение.
7.	Конкурс решения позиций: как бы вы сыграли?
8.	Тактический прием «двойной удар».
9.	Тактический прием «связка».
10.	Конкурс решения позиций: как бы вы сыграли?
11.	Тактический прием «ловля фигуры».
12.	Тактический прием «сквозной удар».
13.	Мат на последней горизонтали.
14.	Конкурс решения позиций: как бы вы сыграли?
15.	Тактический прием «открытый шах».
16.	Тактический прием «двойной шах»
17.	Шахматный турнир.
18.	Шахматный турнир.
19.	Шахматный турнир.
20.	Шахматный турнир.
21.	Основы игры в дебюте: дебютные ловушки.
22.	Основы игры в дебюте: атака на короля.
23.	Основы игры в дебюте: атака на короля
24.	Основы эндшпиля: реализация большого материального преимущества.
25.	Основы эндшпиля: реализация большого материального преимущества.
26.	Основы анализа шахматной партии.
27.	Основы анализа шахматной партии.
28.	Основы анализа шахматной партии.
29.	Конкурс решения позиций: как бы вы сыграли?
30.	Шахматный турнир.
31.	Шахматный турнир.
32.	Шахматный турнир.
33.	Шахматный турнир.
34.	Шахматный праздник.

3 класс

№	Тема урока
1.	Их истории возникновения соревнований по шахматам. Система проведения шахматных соревнований.
2.	Матование одинокого короля разными фигурами (повторение)
3.	Тактические комбинации и приемы «связка», «сквозной удар», «двойной удар», «ловля фигуры» (повторение)
4.	Тактические комбинации и приемы «двойной шах», «открытый шах»
5.	Конкурс решения позиций: как бы вы сыграли?
6.	Тактический прием «завлечение»
7.	Тактический прием «отвлечение»
8.	Тактический прием «уничтожение защитой»
9.	Тактический прием «спертый мат»
10.	Сочетание тактических приемов

11.	Конкурс решения позиций: как бы вы сыграли?
12.	Борьба за инициативу
13.	Основы дебюта: атака на neroкировавшегося короля
14.	Основы дебюта: атака на рокировавшегося короля
15.	Конкурс решения позиций: как бы вы сыграли?
16.	Шахматный турнир
17.	Шахматный турнир
18.	Шахматный турнир
19.	Шахматный турнир
20.	Основы анализа шахматной партии: выбери ход и найди план
21.	Основы пешечного эндшпиля: проходная пешка, правило квадрата
22.	Основы пешечного эндшпиля: крайняя пешка, «отталкивание плечом»
23.	Основы пешечного эндшпиля: оппозиции и ключевые слова
24.	Основы пешечного эндшпиля: король с пешкой против короля с пешкой
25.	Основы пешечного эндшпиля: король против пешек, правило блуждающего квадрата
26.	Теоретические позиции пешечного эндшпиля: ферзь против пешки
27.	Конкурс решения позиций: как бы вы сыграли?
28.	Сыграй как чемпион. Партия В. Крамник – Д. Садвакасов
29.	Сыграй как чемпион мира. Партия В. Ананд – М. Карлсен
30.	Шахматный турнир
31.	Шахматный турнир
32.	Шахматный турнир
33.	Шахматный турнир
34.	Шахматный праздник

4 класс

№	Тема урока
1.	История появления шахмат на Руси. Зарождение шахматной культуры в России
2.	Основные принципы игры в дебюте
3.	Перевес в развитии фигур
4.	Атака на короля
5.	Перевес в пространстве
6.	Оценка позиций
7.	План игры
8.	Выбор хода
9.	Открытые дебюты
10.	Полуоткрытые дебюты
11.	Закрытые дебюты
12.	Гамбиты
13.	Тактический прием «мельница»
14.	Тактический прием «перекрытие»
15.	Тактический прием «рентген»
16.	Конкурс решения позиций: как бы вы сыграли?
17.	Анализ шахматной партии: выбери ход
18.	Шахматный турнир
19.	Шахматный турнир
20.	Шахматный турнир
21.	Шахматный турнир

22.	Простейшие ладейные эндшпили: ладья с пешкой и королем против ладьи и короля
23.	Простейшие ладейные эндшпили: ладья с пешкой и королем против ладьи и короля
24.	Простейшие ладейные эндшпили: ладья с пешкой и королем против ладьи и короля
25.	Простейшие ладейные эндшпили: ладья с пешкой и королем против ладьи и короля
26.	Простейшие ладейные эндшпили: мат двумя слонами одинокому королю
27.	Простейшие легкофигурные окончания: мат конем и слоном одинокому королю
28.	Конкурс решения позиций: как бы вы сыграли?
29.	Роль шахмат в жизни человека. Как стать сильным шахматистом
30.	Шахматный турнир
31.	Шахматный турнир
32.	Шахматный турнир
33.	Шахматный турнир
34.	Шахматный праздник

Социальное направление

«Финансовая грамотность» 2-4 класс

Целью изучения курса «Финансовая грамотность» являются развитие экономического образа мышления, воспитание ответственности и нравственного поведения в области экономических отношений в семье, формирование опыта применения полученных знаний и умений для решения элементарных вопросов в области экономики семьи.

Основные содержательные линии курса:

- деньги, их история, виды, функции;
- семейный бюджет.

Освоение содержания опирается на межпредметные связи с курсами математики, литературы и окружающего мира. Учебные материалы и задания подобраны в соответствии с возрастными особенностями детей и включают задачи, практические задания, игры, мини-исследования и проекты. В процессе изучения курса формируются умения и навыки работы учащихся с текстами, таблицами, схемами, а также поиска, анализа и представления информации и публичных выступлений.

Планируемые результаты

Личностными результатами изучения курса «Финансовая грамотность» являются:

- осознание себя как члена семьи, общества и государства;
- овладение начальными навыками адаптации в мире финансовых отношений;
- развитие самостоятельности и осознание личной ответственности за свои поступки;
- развитие навыков сотрудничества со взрослыми и сверстниками в разных игровых и реальных экономических ситуациях.

Метапредметными результатами изучения курса «Финансовая грамотность» являются: познавательные:

- освоение способов решения проблем творческого и поискового характера;
- использование различных способов поиска, сбора, обработки, анализа и представления информации;
- овладение логическими действиями сравнения, обобщения, классификации, установления аналогий и причинно-следственных связей, построения рассуждений, отнесения к известным понятиям;
- овладение базовыми предметными и межпредметными понятиями;

регулятивные:

- понимание цели своих действий;
- составление простых планов с помощью учителя;
- проявление познавательной и творческой инициативы;
- оценка правильности выполнения действий;
- адекватное восприятие предложений товарищей, учителей, родителей;

коммуникативные:

- составление текстов в устной и письменной формах;
- умение слушать собеседника и вести диалог;
- умение признавать возможность существования различных точек зрения и права каждого иметь свою;
- умение излагать своё мнение и аргументировать свою точку зрения и оценку событий;
- умение договариваться о распределении функций и ролей в совместной деятельности; осуществлять взаимный контроль в совместной деятельности, адекватно оценивать собственное поведение и поведение окружающих.

Предметными результатами изучения курса «Финансовая грамотность» являются:

- понимание и правильное использование экономических терминов;
- представление о роли денег в семье и обществе;
- умение характеризовать виды и функции денег;
- знание источников доходов и направлений расходов семьи;
- умение рассчитывать доходы и расходы и составлять простой семейный бюджет;
- определение элементарных проблем в области семейных финансов и путей их решения;
- проведение элементарных финансовых расчётов.

Содержание курса

2-3 класс

Тема 1. Что такое деньги и откуда они взялись.

Появление обмена товарами. Проблемы товарного обмена. Появление первых денег - товаров с высокой ликвидностью. Свойства драгоценных металлов (ценность, прочность, делимость) делают их удобными товарными деньгами. Появление монет. Первые монеты разных государств.

Основные понятия

Товар. Деньги. Покупка. Продажа. Ликвидность. Драгоценные металлы. Монеты. Бумажные деньги. Банкноты. Купюры.

Компетенции

- Объяснять причины и приводить примеры обмена.
- Объяснять проблемы, возникающие при обмене.
- Описывать свойства товарных денег.
- Приводить примеры товарных денег.
- Приводить примеры первых монет.

Тема 2. Рассмотрим деньги поближе. Защита от подделок.

Устройство монеты. Изобретение бумажных денег. Защита монет от подделок. Современные монеты. Способы защиты от подделок бумажных денег.

Основные понятия

Монеты. Гурт. Аверс. Реверс. «Орёл». «Решка». Номинал. Банкнота. Купюра. Фальшивые деньги. Фальшивомонетчики.

Компетенции

- Объяснять, почему появились монеты.
- Описывать купюры и монеты.
- Сравнить металлические и бумажные деньги.
- Объяснять, почему изготовление фальшивых денег является преступлением.

Тема 3. Какие деньги были раньше в России.

Древнерусские товарные деньги. Происхождение слов «деньги», «рубль», «копейка». Первые русские монеты.

Основные понятия

«Меховые деньги». Куны. Первые русские монеты. Деньга. Копейка. Гривна. Грош. Алтын. Рубль. Гривенник. Полтинник. Ассигнация.

Компетенции

- Описывать старинные российские деньги.
- Объяснять происхождение названий денег.

Тема 4. Современные деньги России и других стран.

Современные деньги России. Современные деньги мира. Появление безналичных денег. Безналичные деньги как информация на банковских счетах. Проведение безналичных расчётов. Функции банкоматов.

Основные понятия

Доллары. Евро. Банки. Наличные, безналичные и электронные деньги. Банкомат. Пластиковая карта.

Компетенции

- Описывать современные российские деньги.
- Решать задачи с элементарными денежными расчётами.
- Объяснять, что такое безналичный расчёт и пластиковая карта.
- Приводить примеры иностранных валют.

Тема 5. Откуда в семье деньги.

Деньги можно получить в наследство, выиграть в лотерею или найти клад. Основным источником дохода современного человека является заработная плата. Размер заработной платы зависит от профессии. Собственник может получать арендную плату и проценты. Государство помогает пожилым людям, инвалидам, студентам, семьям с детьми и безработным. При нехватке денег их можно взять в займы. Существуют мошенники, которые обманом отбирают у людей деньги.

Основные понятия

Доходы. Клады. Лотерея. Наследство. Товары. Услуги. Заработная плата. Профессия. Сдельная зарплата. Почасовая зарплата. Пенсия. Пособие. Стипендия. Имущество. Аренда. Проценты по вкладам. Кредиты.

Компетенции

- Описывать и сравнивать источники доходов семьи.
- Объяснять причины различий в заработной плате.
- Объяснять, кому и почему платят пособия.
- Приводить примеры того, что можно сдать в аренду.

Тема 6. На что тратятся деньги.

Люди постоянно тратят деньги на товары и услуги. Расходы бывают обязательными и необязательными. Для покупки мебели, бытовой техники, автомобиля чаще всего приходится делать сбережения. Если сбережений не хватает или появляются непредвиденные расходы, деньги можно взять в долг. Некоторые люди тратят много денег на хобби, а иногда и на вредные привычки.

Основные понятия

Расходы. Продукты. Коммунальные платежи. Счёт. Одежда. Обувь. Образование. Непредвиденные расходы. Сбережения. Долги. Вредные привычки. Хобби.

Компетенции

- Объяснять, что влияет на намерения людей совершать покупки.
- Сравнивать покупки по степени необходимости.
- Различать планируемые и непредвиденные расходы.
- Объяснять, как появляются сбережения и долги.

Тема 7. Как умно управлять своими деньгами.

Бюджет - план доходов и расходов. Люди ведут учёт доходов и расходов, чтобы избежать финансовых проблем.

Основные понятия

Расходы и доходы. Бюджет. Банкрот. Дополнительный заработок. Компетенции

- Объяснять, как управлять деньгами.
- Сравнить доходы и расходы.
- Объяснять, как можно экономить.
- Составлять бюджет на простом примере.

Тема 8. Как делать сбережения.

Если доходы превышают расходы, образуются сбережения. Сбережения, вложенные в банк или ценные бумаги, могут принести доход.

Основные понятия

Копилки. Коллекционирование. Банковский вклад. Недвижимость. Ценные бумаги. Фондовый рынок. Акции. Дивиденды.

Компетенции

- Объяснять, в какой форме можно делать сбережения.
- Приводить примеры доходов от различных вложений денег.
- Сравнить разные виды сбережений.

4 класс

1. Что такое деньги и какими они бывают

Тема 1. Как появились деньги.

Причиной возникновения обмена является специализация. В результате обмена должны выиграть обе стороны. Бартерный обмен неудобен в связи с несовпадением интересов и проблемой определения ценности. Товарные деньги облегчают процесс обмена. В разных регионах в качестве денег использовались разные вещи. Основными товарными деньгами становятся драгоценные металлы, из которых позже делаются монеты. В связи с проблемами изготовления и безопасности перевозки появляются бумажные деньги. Покупательная сила денег может меняться.

Основные понятия

Бартер. Деньги. Товарные деньги. благородные металлы. Монеты. Банкноты (банковские билеты). Купюры. Номинал. Покупательная сила. Товары. Услуги.

Компетенции

- Объяснять выгоды обмена.
- Описывать свойства предмета, выполняющего роль денег.
- Объяснять, почему драгоценные металлы стали деньгами.
- Описывать ситуации, в которых используются деньги.
- Объяснять, почему бумажные деньги могут обесцениваться.
- Сравнить преимущества и недостатки разных видов денег.
- Составлять задачи с денежными расчётами.

Тема 2. История монет.

Монеты чеканили из благородных металлов. Первые монеты появились в Лидийском царстве. Качество монет гарантировалось государственной печатью. Монеты имели хождение в Греции, Иране, Римской империи. В Китае и Индии были собственные монеты. На Руси монеты появились в X веке. Монеты чеканили княжества. При образовании централизованного государства монеты стали едиными.

Основные понятия

Аверс. Реверс. Гурт. Гербовая царская печать. Ауреус. Денарий. Тенге. Гривна. Рубль. Копейка. Полушка. Алтын. Деньга. Пятак. Гривенник. Двугривенный. Полтинник. Червонец. Дукат. «Орёл». «Решка».

Компетенции

- Объяснять, почему появились монеты.
- Описывать устройство монеты.

- Приводить примеры первых монет.
- Описывать старинные российские деньги.
- Объяснять происхождение названий денег.

Тема 3. Бумажные деньги.

Монеты и купюры являются наличными деньгами. Первоначально бумажные деньги были обеспечены золотом. В России бумажные деньги появились в XVIII веке при Екатерине II. Бумажные деньги удобны в обращении, но менее долговечны. Бумажные деньги защищают от подделок. Изготовление фальшивых денег является преступлением.

Основные понятия

Бумажные деньги. Наличные деньги. Безналичные деньги. Купюры. Банковские билеты. Ассигнации. Водяные знаки. Фальшивомонетки.

Компетенции

- Объяснять, почему появились бумажные деньги.
- Оценивать преимущества и недостатки использования бумажных денег.
- Приводить примеры первых бумажных денег.
- Описывать первые российские бумажные деньги.
- Объяснять, почему изготовление фальшивых денег является преступлением.

Тема 4. Безналичные деньги.

Банки хранят сбережения и выдают кредиты. Вкладчики получают от банка деньги (процентные платежи), а заёмщики банку платят. Безналичные деньги являются информацией на банковских счетах. Современные банки используют пластиковые карты.

Основные понятия

Банк. Сбережения. Кредит. Вклад. Вкладчик. Заёмщик. Меняла. Плательщик. Получатель. Безналичные денежные расчёты. Банковские карты. Банкоматы. Пин-код. Расчётные (дебетовые) карты. Кредитные карты.

Компетенции

- Сравнить виды денег.
- Объяснять роль банков.
- Объяснять условия вкладов и кредитов.
- Рассчитывать проценты на простых примерах*.
- Объяснять принцип работы пластиковой карты.

Тема 5. Валюты.

Валюта — денежная единица страны. Разные страны имеют разные валюты. Национальной валютой России является рубль. Государства хранят запасы иностранных валют и золота, которые называются золотовалютными резервами. Валюты, в которых хранятся резервы, называются резервными. Их используют для международных расчётов. Цена одной валюты, выраженная в другой валюте, называется валютным курсом.

Основные понятия

Валюта. Резервная валюта. Валютные резервы. Мировая валюта. Доллар. Евро. Фунт стерлингов. Иена. Швейцарский франк.

Компетенции

- Приводить примеры валют.
- Объяснять, что такое резервная валюта.
- Объяснять понятие валютного курса.
- Проводить простые расчёты с использованием валютного курса.

2. Из чего складываются доходы в семье

Тема 6. Откуда в семье берутся деньги.

Основным источником дохода современного человека является заработная плата. Размер заработной платы зависит от профессии, сложности работы, отрасли. Государство устанавливает минимальный размер оплаты труда (МРОТ). Собственник может получать арендную плату и проценты. Доход также приносит предпринимательская деятельность.

Государство помогает пожилым людям, инвалидам, студентам, семьям с детьми и безработным, выплачивая пенсии, стипендии, пособия.

Основные понятия

Доход. Зарплата. Клад. Выигрыш в лотерею. Премия. Гонорар. Минимальный размер оплаты труда (МРОТ). Потребительская корзина. Прожиточный минимум. Пенсия. Стипендия. Наследство. Собственность. Ценные бумаги. Акции. Предпринимательская деятельность. Бизнес.

Компетенции

- Описывать и сравнивать источники доходов семьи.
- Объяснять причины различий в заработной плате.
- Объяснять, как связаны профессии и образование.
- Объяснять, что взять деньги займы можно у знакомых и в банке.
- Описывать ситуации, при которых выплачиваются пособия, приводить примеры пособий.

3. Почему семьям часто не хватает денег на жизнь и как этого избежать

Тема 7. На что семьи тратят деньги.

Люди расходуют деньги на питание, покупку одежды и обуви, коммунальные услуги, транспорт, связь, медицинское обслуживание и лекарства, образование, отдых, развлечения и пр. Расходы можно разделить на необходимые, желательные и престижные. По срокам расходы делятся на ежедневные, ежемесячные, ежегодные, сезонные и переменные.

Основные понятия

Необходимые расходы. Питание. Одежда. Жильё. Коммунальные услуги. Обязательные расходы. Налоги. Долги. Штрафы. Желательные расходы. Престижные расходы. Ежемесячные расходы. Ежегодные расходы. Переменные расходы. Сезонные расходы.

Компетенции

- Объяснять причины, по которым люди делают покупки.
- Описывать направления расходов семьи.
- Рассчитывать доли расходов на разные товары и услуги.
- Сравнить и оценивать виды рекламы.
- Обсуждать воздействие рекламы и промоакций на принятие решений о покупке.
- Составлять собственный план расходов.

4. Деньги счёт любят, или Как управлять своим кошельком, чтобы он не пустовал

Тема 8. Как правильно планировать семейный бюджет.

Бюджет – план доходов и расходов. Люди ведут учёт доходов и расходов, чтобы избежать финансовых проблем. Если доходы превышают расходы, образуются сбережения. Если расходы превышают доходы, образуются долги. В этом случае необходимо либо сократить расходы, либо найти дополнительный источник доходов. Для крупных покупок или для непредвиденных расходов надо делать сбережения. В противном случае придётся брать кредит и платить проценты.

Основные понятия

Семейный бюджет. Бюджет Российской Федерации. Сбережения (накопления). Долг.

Компетенции

- Сравнить доходы и расходы и принимать решения.
- Объяснять последствия образования долгов.
- Составлять семейный бюджет на условных примерах.

Тематическое планирование

2 класс (34 ч)

№ п/п	Тема	Кол-во часов
	Обмен и деньги	
1	Что такое деньги и откуда они взялись	1
2	Что такое деньги и откуда они взялись	1

3	Что такое деньги и откуда они взялись	1
4	Рассмотрим деньги поближе	1
5	Рассмотрим деньги поближе	1
6	Рассмотрим деньги поближе. Защита от подделок	1
7	Рассмотрим деньги поближе. Защита от подделок	1
8	Какие деньги были раньше в России.	1
9	Какие деньги были раньше в России.	1
10	Какие деньги были раньше в России.	1
11	Современные деньги России	1
12	Современные деньги России	1
13	Современные деньги России	1
14	Современные деньги России и других стран	1
15	Современные деньги других стран	1
16	Современные деньги других стран	1
	Семейный бюджет	
17	Откуда в семье деньги	1
18	Откуда в семье деньги	1
19	Откуда в семье деньги	1
20	На что тратятся деньги	1
21	На что тратятся деньги	1
22	На что тратятся деньги	1
23	Как умно управлять своими деньгами	1
24	Как умно управлять своими деньгами	1
25	Как умно управлять своими деньгами	1
26	Как сделать сбережения	1
27	Как сделать сбережения	1
28	Как сделать сбережения	1
29	Повторение. Что такое деньги и откуда они взялись	1
30	Повторение. Какие деньги были раньше в России.	1
31	Повторение. Современные деньги России и других стран	1
32	Повторение. Как умно управлять своими деньгами	1
33	Повторение. Как умно управлять своими деньгами	1
34	Повторение. Как сделать сбережения	1

3 класс (34 ч)

№ п/п	Тема	Кол-во часов
	Обмен и деньги	
1	Что такое деньги и откуда они взялись	1
2	Что такое деньги и откуда они взялись	1
3	Что такое деньги и откуда они взялись	1
4	Рассмотрим деньги поближе	1
5	Рассмотрим деньги поближе	1
6	Рассмотрим деньги поближе. Защита от подделок	1
7	Рассмотрим деньги поближе. Защита от подделок	1
8	Какие деньги были раньше в России.	1
9	Какие деньги были раньше в России.	1
10	Какие деньги были раньше в России.	1
11	Современные деньги России	1
12	Современные деньги России	1

13	Современные деньги России	1
14	Современные деньги России и других стран	1
15	Современные деньги других стран	1
16	Современные деньги других стран	1
	Семейный бюджет	
17	Откуда в семье деньги	1
18	Откуда в семье деньги	1
19	Откуда в семье деньги	1
20	На что тратятся деньги	1
21	На что тратятся деньги	1
22	На что тратятся деньги	1
23	Как умно управлять своими деньгами	1
24	Как умно управлять своими деньгами	1
25	Как умно управлять своими деньгами	1
26	Как сделать сбережения	1
27	Как сделать сбережения	1
28	Как сделать сбережения	1
29	Повторение. Что такое деньги и откуда они взялись	1
30	Повторение. Какие деньги были раньше в России.	1
31	Повторение. Современные деньги России и других стран	1
32	Повторение. Как умно управлять своими деньгами	1
33	Повторение. Как умно управлять своими деньгами	1
34	Повторение. Как сделать сбережения	1

4 класс (34 ч)

№ п/п	Тема	Коли-во часов
	Что такое деньги и какими они бывают	
1	Как появились деньги	1
2	Как появились деньги	1
3	История монет	1
4	История монет	1
5	История монет	1
6	Представление творческих работ	1
7	Бумажные деньги	1
8	Бумажные деньги	1
9	Бумажные деньги	1
10	Безналичные деньги	1
11	Безналичные деньги	1
12	Представление результатов исследований	1
13	Валюты	1
14	Валюты	1
15	Валюты	1
16	Викторина по теме «Деньги»	1
	2. Из чего складываются доходы в семье	
17	Откуда в семье берутся деньги	1
18	Откуда в семье берутся деньги	1
19	Откуда в семье берутся деньги	1

	3. Почему семьям часто не хватает денег на жизнь и как этого избежать	
20	На что семьи тратят деньги	1
21	На что семьи тратят деньги	1
22	На что семьи тратят деньги	1
	4. Деньги счёт любят, или как управлять своим кошельком, чтобы он не пустовал	
23	Как правильно планировать семейный бюджет	1
24	Как правильно планировать семейный бюджет	1
25	Как правильно планировать семейный бюджет	1
26	Как сделать сбережения	1
27	Как сделать сбережения	1
28	Как сделать сбережения	1
29	Повторение. Что такое деньги и какими они бывают	1
30	Повторение. Из чего складываются доходы в семье	1
31	Повторение. Почему семьям часто не хватает денег на жизнь и как этого избежать	1
32	Повторение. Деньги счёт любят, или как управлять своим кошельком, чтобы он не пустовал	1
33	Итоговая работа	1
34	Обзорный урок. Рефлексия	1

«Мы и окружающий мир»

Программа представляет собой вариант организации деятельности младших школьников (1-4 классов) в школьном научном сообществе (научном клубе) «Мы и окружающий мир». Темы занятий представлены в соответствии с основными содержательными блоками, изучаемыми в начальной школе «Человек и природа», «Человек и общество», «Правила безопасного поведения», позволяющие ученику овладеть практическими навыками по изучению окружающего мира.

Форма организации внеурочной деятельности: школьное научное сообщество.

Формы организации деятельности учащихся: групповая, парная, индивидуальная, коллективная.

Цель деятельности научного клуба младшего школьника «Мы и окружающий мир» - формирование универсальных учебных действий учащихся начальной школы методом прямого диалогового общения с «умным взрослым» (носителем информации) посредством электронной или почтовой переписки.

Первый класс считается подготовительным к вступлению в научный клуб «Мы и окружающий мир». В конце первого класса учащиеся выполняют практическую работу, которая позволяет им стать членами научного клуба

Ожидаемые результаты реализации программы.

В области личностных планируемых результатов будут формироваться УУД: готовность и способность обучающихся к саморазвитию; внутренняя позиция школьника на основе положительного отношения к школе; принятие образа «хорошего ученика»; самостоятельность и личная ответственность за свои поступки, установка на здоровый образ жизни; экологическая культура: ценностное отношение к природному миру, готовность следовать нормам природоохранного, нерасточительного, здоровьесберегающего поведения; гражданская идентичность в форме осознания «Я» как гражданин России, чувство сопричастности и гордости за свою Родину, народ и историю; осознание ответственности человека за общее благополучие; осознание своей этнической

принадлежности; гуманистическое сознание; социальная компетентность как готовность к решению моральных дилем, устойчивое следование в поведении социальным нормам; начальные навыки адаптации в динамично изменяющемся мире; мотивация учебной деятельности (социальная, учебно-познавательная и внешняя; самооценка на основе критериев успешности учебной деятельности; целостный, социально ориентированный взгляд на мир в единстве и разнообразии природы, народов, культур и религий; эмпатия как понимание чувств других людей и сопереживание им; уважительное отношение к иному мнению, истории и культуре других народов; навыки сотрудничества в разных ситуациях, умение не создавать конфликты и находить выходы из спорных ситуаций; эстетические потребности, ценности и чувства; этические чувства, прежде всего доброжелательность и эмоционально- нравственная отзывчивость; гуманистические и демократические ценности многонационального российского общества.

В области метапредметных планируемых результатов будут формироваться коммуникативные, регулятивные и познавательные УУД.

Коммуникативные УУД: обращаться за помощью; формулировать свои затруднения; задавать и отвечать на вопросы, необходимые для организации собственной деятельности и сотрудничества с партнером; договариваться о распределении функций и ролей в совместной деятельности; формулировать собственное мнение и позицию; адекватно оценивать собственное поведение и поведение окружающих; предлагать помощь и сотрудничество; определять общую цель и пути ее достижения; осуществлять взаимный контроль; проявлять активность во взаимодействии для решения коммуникативных и познавательных задач; вести устный и письменный диалог; оказывать в сотрудничестве взаимопомощь; аргументировать свою позицию и координировать ее с позициями партнеров в сотрудничестве при выработке общего решения в совместной деятельности; прогнозировать возникновение конфликтов при наличии разных точек зрения; разрешать конфликты на основе учета интересов и позиций всех участников; координировать и принимать различные позиции во взаимодействии.

Регулятивные УУД: формулировать и удерживать учебную задачу; ставить новые учебные задачи в сотрудничестве с учителем; составлять план и последовательность действий; осуществлять итоговый и пошаговый контроль по результату; адекватно воспринимать предложения учителей, товарищей, родителей и других людей по исправлению допущенных ошибок; предвидеть возможности получения конкретного результата при решении задачи; вносить необходимые коррективы в действие после его завершения на основе его оценки и учета сделанных ошибок; адекватно использовать речь для планирования регуляции своей деятельности; выделять и формулировать то, что усвоено и что нужно усвоить, определять качество и уровень усвоения; устанавливать соответствие полученного результата поставленной цели; соотносить правильность выбора, планирования, выполнения и результата действия с требованиями конкретной задачи; сличать способ действия и его результат с заданным эталоном с целью обнаружения отклонений и отличий от эталона; различать способ и результат действия; осуществлять констатирующий и прогнозирующий контроль по результату и по способу действия.

Познавательные УУД: поиск и выделение необходимой информации из различных источников в разных формах (текст, рисунок, таблица, диаграмма, схема); сбор (извлечение необходимой информации из различных источников), обработка (определение основной и второстепенной), передача информации (устным, письменным, цифровым способами); анализ; синтез; сравнение; сериация; классификация по заданным критериям; установление аналогий; установление причинно-следственных связей; осуществлять рефлексию способов и условий действий; контролировать и оценивать процесс и результат деятельности; ставить, формулировать и решать проблемы; самостоятельно создавать алгоритмы деятельности при решении проблем различного характера; построение рассуждения; обобщение; интерпретация информации (

структурировать; переводить сплошной текст в таблицу, презентовать полученную информацию, в том числе с помощью ИКТ); применение и представление информации; осознанно и произвольно строить сообщения в устной и письменной форме, в том числе творческого исследовательского характера; осуществлять смысловое чтение; выбирать вид чтения в зависимости от цели; узнавать, называть и определять объекты и явления окружающей действительности в соответствии с содержанием учебных предметов; создавать и преобразовывать модели и схемы для решения задач; моделировать, т.е. выделять и обобщенно фиксировать существенные признаки объектов с целью решения конкретных задач.

В области **предметных** планируемых результатов обучающиеся научатся: читать условные обозначения карт; описывать природную зону родного края; называть системы органов человека; понимать необходимость использования знания о строении и функционировании организма человека для укрепления и сохранения своего здоровья.

Обучающиеся **получат возможность научиться**: осознавать ценность природы родного края и необходимость нести ответственность за ее сохранение; выбирать оптимальные формы поведения на основе изученных правил безопасности; собирать материал и составлять портфолио о родном крае.

Тематическое планирование

1 класс (33 ч)

№ п/п	Наименование темы	Кол-во часов
1	Школьник и его жизнь в школе. Презентация «Я -первоклассник».	1
2	Школьник и его жизнь в школе. Презентация «Я -первоклассник».	1
3	Школьник и его жизнь в школе. Что такое научный клуб?	1
4	Правила безопасного поведения. Что такое адрес и для чего его надо знать?	1
5	Правила безопасного поведения. Что такое адрес и для чего его надо знать?	1
6	Живая и неживая природа. Кто живёт в цветке или для чего нужна лупа?	1
7	Живая и неживая природа. Кто живёт в цветке или для чего нужна лупа?	1
8	Органы чувств человека. Для чего человеку нужна кожа?	1
9	Органы чувств человека. Для чего человеку нужна кожа?	1
10	Органы чувств человека. Почему конфета сладкая, а лимон кислый?	1
11	Органы чувств человека. Почему конфета сладкая, а лимон кислый?	1
12	Правила безопасного поведения. Почему нельзя есть снег или для чего нужны фильтры?	1
13	Правила безопасного поведения. Почему нельзя есть снег или для чего нужны фильтры?	1
14	Времена года. Почему год круглый?	1
15	Времена года. Почему год круглый?	1
16	Человек – часть природы, или чем я отличаюсь от живых организмов.	1
17	Человек – часть природы, или чем я отличаюсь от живых организмов.	1
18	Живая и неживая природа. Как путешествуют растения? Основные способы распространения растений.	1
19	Живая и неживая природа. Как путешествуют растения? Основные способы распространения растений.	1
20	Природа моего края. Что такое Красная книга?	1
21	Природа моего края. Что такое Красная книга?	1
22	Живая и неживая природа. Как живут растения и животные зимой?	
23	Живая и неживая природа. Как живут растения и животные зимой?	1

24	Правила безопасного поведения. Тайны волшебного озера.	1
25	Правила безопасного поведения. Тайны волшебного озера.	1
26	Природные явления. Правила безопасного поведения.	1
27	Природные явления. Правила безопасного поведения.	1
28	Времена года. Почему летом жарко, а зимой холодно?	1
29	Времена года. Почему летом жарко, а зимой холодно?	1
30	Конференция. Защита портфолио	1
31	Конференция. Защита портфолио.	1
32	Школьник и его жизнь в школе. Хочу вступить в клуб!	1
33	Школьник и его жизнь в школе. Хочу вступить в клуб!	1
	Итого	33ч.

2 класс (34 ч)

№ п/п	Наименование темы	Кол-во часов
1	Научный клуб младшего школьника. Удивительное рядом.	1
2	Научный клуб младшего школьника. Удивительное рядом.	1
3	Вода. Свойства воды. Опыты	1
4	Вода. Свойства воды. Олимпиада.	1
5	Для чего растениям солнце. Экскурсия.	1
6	Защита мини - проекта, олимпиада «Жизнь и значение растений в жизни человека».	1
7	Красная книга. Растения нашего края. Экскурсия.	1
8	Растения нашего края. Защита мини-проекта «Размножение растений нашего края»	1
9	Растения нашего края. Защита мини-проекта «Размножение растений нашего края»	1
10	Растения нашего края. Олимпиада « Дыхание, питание и размножение растений».	1
11	Практическая мини-конференция по теме «Культурные растения нашего края.»	1
12	Практическая мини-конференция по теме «Культурные растения нашего края.»	1
13	Культурные растения. Классификация растений. Размножение растений. Олимпиада	1
14	Культурные растения. Олимпиада. Рисунок «Моё любимое растение»	1
15	«Хорошо ли ты знаешь окружающий мир?» Конкурс.	1
16	Заповедные места твоего края. Практическая работа	1
17	Как защищаются животные. Практическая работа	1
18	Животные и их разнообразие. Олимпиада.	1
19	Для чего необходим режим дня. Практическая работа.	1
20	Режим рабочего и выходного дня. Защита проекта.	1
21	Органы чувств человека. Олимпиада	1
22	Значение природы в жизни человека. Олимпиада.	1
23	Как избежать беды. Экскурсия.	1
24	«Правила безопасного поведения.» Защита мини-проекта	1
25	«Правила безопасного поведения.» Защита мини-проекта	1
26	«Правила безопасного поведения.» Защита мини-проекта	1
27	От кого зависит чистота на улице. Экскурсия на школьный двор.	1

28	От кого зависит чистота на улице. Акция «Убери школьный двор»	1
29	Правила безопасного поведения на улице. Олимпиада	1
30	Правила безопасного поведения на улице. Олимпиада	1
31	Разновидности животных. Охрана животных. Условия для жизни человека. Правила гигиены. (конкурс разработки предупреждающих знаков).	1
32	Государственная символика. Исторические достопримечательности моего края. Конкурс.	1
33	Конференция. Защита портфолио.	1
34	Конференция. Защита портфолио.	1

3 класс (34 ч)

№ п/п	Название темы	Кол-во часов
1	Жизнь животных и растений летом. Практическая работа	1
2	Экологическая обстановка в родном крае. Практическая работа	1
3	Глобус и карта: сходство и различие. Олимпиада	1
4	Ориентирование на местности с помощью компаса. Олимпиада	1
5	Объекты живой и неживой природы. Экскурсия	1
6	Тела живой и неживой природы. Практическая работа	1
7	Тела живой и неживой природы. Практическая работа	1
8	Тела живой и неживой природы. Олимпиада	1
9	Этот удивительный мир. Выставка фотографий, рисунков	1
10	Свойства воды в газообразном, жидком и твёрдом состоянии. Олимпиада	1
11	Источник загрязнения воды в нашем крае. Способы очистки воды. Заседание научного клуба	1
12	Свойства воды. Олимпиада	1
13	Свойства воздуха. Лабораторный практикум	1
14	Свойства воздуха. Олимпиада	1
15	Ориентирование по физической карте. Конкурс	1
16	Свойства воздуха и воды. Конкурс	1
17	Коллекция полезных ископаемых родного края. Мини-конференция	1
18	Охрана полезных ископаемых. Мини-конференция	1
19	Берегите полезные ископаемые. Проект природоохранных знаков	1
20	Берегите полезные ископаемые. Проект природоохранных знаков	1
21	Безопасное поведение в лесу. Практическая работа	1
22	Безопасное поведение в лесу. Конкурс экологических знаков	1
23	Как помочь животным весной. Доклад для первоклассников	1
24	Скворечник своими руками. Проект	1
25	История моего края. Проектная работа	1
26	История моего края. Проектная работа	1
27	История моего города. Проектная работа	1
28	История моей школы. Проектная работа.	1
29	Древнерусские города. Олимпиада	1
30	Золотое кольцо России. Олимпиада	1
31	Человек и природные сообщества. Конкурс	1
32	Исчезающие животные и растения родного края. Конкурс.	1
33	Конференция. Защита портфолио	1
34	Конференция. Защита портфолио	1

4 класс (34 ч)

№ п/п	Наименование темы	Кол-во часов
1	Культура моих предков. Экскурсия в исторический музей.	
2	Культура моих предков. Экскурсия в исторический музей.	1
3	Традиции, праздники моего народа. Проект.	1
4	Традиции, праздники моей семьи. Проект.	1
5	Вращение Земли. Олимпиада.	1
6	Природные зоны. Олимпиада.	1
7	Роль леса в жизни людей. Заседание научного клуба.	1
8	Роль леса в жизни людей. Заседание научного клуба.	1
9	Роль леса в жизни людей. Заседание научного клуба	1
10	Роль леса в жизни людей. Заседание научного клуба	1
11	Народные промыслы родного края. Проект.	1
12	Народные промыслы родного края. Проект.	1
13	Заповедные места родного края. Проект.	1
14	Заповедные места родного края. Проект.	1
15	История моей школы. Проектная работа.	1
16	История моей школы. Проектная работа.	1
17	Родной край- часть великой России. Конкурс.	1
18	Родной край- часть великой России. Конкурс.	1
19	Как устроен организм человека. Олимпиада.	1
20	Как устроен организм человека. Олимпиада.	1
21	Человек- часть природы. Мини- конференция.	1
22	Человек- часть природы. Мини- конференция.	1
23	Как устроен организм человека. Олимпиада.	1
24	Как устроен организм человека. Олимпиада.	1
25	Путешествие по странам мира. Проектная работа.	1
26	Путешествие по странам мира. Проектная работа	1
27	Память моего края о героях Великой Отечественной войны. Проектная работа.	1
28	Память моего края о героях Великой Отечественной войны. Проектная работа.	1
29	Москва как летопись истории России. Олимпиада	1
30	Москва как летопись истории России. Олимпиада.	1
31	Человек в мире природы и культуры. Олимпиада.	1
32	Человек в мире природы и культуры. Олимпиада.	1
33	Конференция. Защита портфолио	1
34	Конференция. Защита портфолио	1
		1

Общекультурное направление

«Музей в твоём классе» 1-4 класс

Цели программы:

- познакомить обучающихся с разными жанрами живописи: натюрмортом, пейзажем, портретом, бытовой и исторической картинами;

- дать начальное представление о логике развития живописного языка: от классической выстроенности академических композиций через реалистическую повествовательность — к импрессионистической пленэрности;
- сформировать первичные представления о целостности художественного мира того или иного художника, с этой целью в пособии неоднократно используется прием сравнительного анализа двух картин одного и того же автора.

В ходе освоения курса «Музей в твоём классе» осуществляется формирование таких интеллектуальных умений школьников, как умение ориентироваться в жанре картины (натюрморт, пейзаж, историческая картина, бытовая картина, портрет), в определении темы картины и настроения автора, которым он хотел поделиться со зрителями, в особенностях композиционного решения художником поставленной задачи.

Обучающиеся осваивают лексику, необходимую для выражения чувств, обучаются устанавливать причинно-следственных связей между тем, что изображено, и тем, что выходит за рамки изображения. («Если у свёклы зелень увяла, значит...», «Если дым из труб идёт вертикально вверх, значит...», «Если старик-отец отвернулся от дочери и смотрит в сторону, значит..., и т.д.)

В ходе усвоения содержания курса формируются умения, связанные с активным участием в диалоге при обсуждении увиденного произведения, его фрагментов.

Виды внеурочной деятельности: познавательная, проблемно-ценностное общение.

Планируемый результат: подготовка экскурсоводов по репродукциям картин «Музей в твоём классе» подготовка проектов по направлениям: «Моя коллекция», «Каталог репродукций «Музей в твоём классе», «Каталог моей коллекции репродукций».

Примечание. «Моя коллекция» может содержать репродукции картин одного художника или разных художников одного жанра, или разных художников на одну тему. Например: «Пейзаж в творчестве художника...», «Портреты художника...», «Исторические события в России глазами художников-современников», «Портреты русских писателей», «Милая сердцу природа России», «Художники нашего края, области».

Организационно-методические указания

Общая методика анализа живописного произведения, с помощью которой можно реализовать поставленные цели, предполагает переход от начального, целостного впечатления через наблюдение и рассматривание деталей — снова к целостному впечатлению, которое уже обогащено знанием подробностей.

Большое значение для достижения заявленных целей имеет *использование инструментов* при работе с репродукцией живописного произведения. В данном пособии используются разные инструменты: большая прямоугольная рамка для выделения содержательно-значимых фрагментов и удержания внимания; малая круглая рамка для поиска и выделения отдельных деталей; полоска картона, с помощью которой можно закрыть часть картины, укрупнив значение оставшейся части; лупа для рассматривания мелких деталей, особенностей красочного слоя и характера мазка.

Порядок исследования репродукций в пособии подчиняется логике музейной педагогики: от более простого к более сложному через накопление опыта зрительского восприятия к возможности использовать этот опыт в дальнейшем. Эта логика учитывает прежде всего жанровую принадлежность картин и требует следующую последовательность знакомства с жанрами: от натюрморта и детского портрета — через пейзаж и исторический пейзаж — к исторической картине, бытовой картине и портрету (то есть от предметного мира и всего того, что понятно ребенку, — к миру социальных отношений и всему тому, что составляет мир взрослых).

Методический аппарат пособия «Музей в твоём классе» включает *выделенные фрагменты и детали*, которые вынесены на поля каждой репродукции. Педагогический

смысл этого приема варьируется в зависимости от возраста и от конкретной задачи. Так, обучающимся 1-х и 2-х классов выделенные детали помогают внимательно рассматривать картину и находить места выделенных фрагментов с помощью инструментов, удерживать внимание на конкретной задаче. Школьникам, занимающимся ИЗО, вынесенные на поля увеличенные детали помогают рассмотреть и проанализировать особенности живописной манеры художника: выяснить форму и фактуру мазка, которым художник пользуется, изображая разные поверхности и предметы (высокое качество репродуцирования позволяет это сделать).

Для обучающихся всех возрастных групп на полях репродукций помещается дополнительный изобразительный материал. Это фрагменты других картин того автора, чья картина помещена на основной репродукции или фрагменты картин других художников, необходимые для сравнительного анализа.

При рассмотрении исторических сюжетов на полях репродукции помещаются фотографии предметов и реалий, которые могут воссоздать необходимый историко-культурный контекст.

Внеурочная деятельность с использованием этого пособия может быть построена как в рамках одного класса, так и с участием обучающихся разных классов.

Занятия могут проводить: учитель начальных классов, учитель русского языка и литературы, преподаватель изобразительного искусства. Любой учитель может использовать задания и вопросы *из двух предметных областей*.

Если занятия проводятся для детей одного класса, то учитель, как правило, использует вопросы и задания, адресованные возрастной группе, соответствующей обучающимся в его классе. Но, поскольку уровень подготовки школьников очень разный, то учитель может использовать вопросы и задания или более старшей, или младшей возрастной категории.

Если занятия проводятся с обучающимися разных классов, то учитель использует вопросы и задания разной степени сложности, адресованные разным возрастным категориям обучающихся, исходя из состава присутствующих на занятии детей.

Дифференцированность вопросов и заданий подразумевает, что учебное пособие рассчитано на детей разного возраста, разных типов восприятия и разного уровня подготовленности, в том числе и на детей с трудностями в обучении. Для детей, у которых есть речевые трудности (не хватает лексического запаса, трудно вербализовать свои наблюдения) или есть задержка в развитии (трудно сосредоточивается, недолго удерживает внимание), большим подспорьем является использование инструментов (рамок, которые можно передвигать по репродукции, лупы и т. д.). Ребенок, которому по той или иной причине еще трудно сказать или рассказать, имеет возможность показать то, что он обнаружил, на репродукции, и почувствовать, что он тоже справился с заданием.

На обороте обложки даны черно-белые изображения репродукций 17 картин, представленных в пособии. Это дает представление о размерах подлинных полотен, для чего рядом с репродукциями представлены силуэты детей трех возрастных групп: 1-2 классы, 3-4 классы, 5-6 классы. Последовательность размещения репродукций на этом листе подчиняется законам музейной экспозиции и соответствует логике исторического развития искусства за 100-летний период — с первой трети 19-го века по первую треть 20-го века.

Содержание изучаемого курса

И. Хруцкий «Цветы и фрукты»

Законы красивого построения картины в XVIII и XIX вв. Центр композиции, цвет и освещение. Создание единого ансамбля предметов по закону треугольного построения, принятому в академической живописи. Мастерство автора в создании выразительных деталей: нахождение и исследование (на самом натюрморте) изображений предметов,

которые представлены увеличенными кругами-фрагментами на полях репродукции. Определение целого по его части.

Г. Серебрякова «За завтраком (За обедом)»

Семейный портрет. Знакомство с характерами детей. Отражение личностных качеств детей во внешнем облике. Взгляд, его направленность; щеки. Жесты, позы (положение тела в целом).

Г. Серебрякова «На кухне. Портрет Кати».

Бытовые картины жизни. Развитие наблюдательности и внимания. Сравнение портрета Кати с портретами ее родителей (фрагменты портретов на полях репродукции). Семейные черты. Сравнение времени создания двух полотен: определение возраста Кати (ровесница или старше/младше).

В. Поленов «Московский дворик»

Работа с названием картины и выявление того, чем хотел поделиться художник. Путешествие внутри картины по дорожкам, которые обнаруживают зрители, описывая, где она расположена и в чем ее значение для обитателей этого дворика. Что там, за границами дворика? Какие звуки можно услышать во дворе?

И. Левитан «Свежий ветер. Волга»

Цвета, создающие впечатление свежести летнего ветреного дня. Определение местонахождения на картине фрагментов, выделенных на полях репродукции. Ощущение праздника. Наблюдение деталей, создающих ощущение праздника. Прием временного изменения фрагмента на репродукции картины (удаление/ возвращение) с целью определения выразительных средств для создания нужного образа.

Б. Кустодиев «Морозный день»

Городские постройки. Первые этажи, их назначение и обитатели. Перекресток: метки, отграничивающие пешеходную часть улицы от проезжей. Причины малолюдности на улице. Цвета и оттенки снега.

Б. Кустодиев «Масленица»

Главное развлечение на масленицу. Цветовая гамма неба. Снега выпало много. Местность: город или деревня. Рельеф и растительность местности: холмы и деревья. Вечность окружающего нас мира природы.

П. Федотов «Сватовство майора»

Стихи, написанные художником и сопровождающие полотно. Интерьер в доме купца. Украшения и одежда женщин (купчихи и дочери купца). Подготовка к угощению майора.

К. Брюллов «Последний день Помпеи»

Вера художника в человеческие достоинства: люди сохраняют лучшие человеческие качества при угрозе гибели. Знакомство с воспоминаниями очевидцев трагедии. Выразительный звуковой образ в картине. Законы построения картины в академической живописи XVIII и XIX вв.: треугольная основа композиции.

И. Горюшкин-Сорокопудов «Базарный день в старом городе»

Развитие наблюдательности и внимания. Продавцы, их помощники и покупатели. Рулоны тканей, мода на определенную расцветку платков. Посетители-покупатели на базаре: кто они? Словесное описание покупателей, определение рода занятий по одежде.

И. Горюшкин-Сорокопудов «Сцена из 17-го столетия»

Выделение фрагментов картины по заданным названиям: ориентировка в местонахождении на картине фрагментов. Выявление содержания замысла художника и особенностей его воплощения.

В. Маковский «Две сестры (Две дочери)»

Двойное название картины: персонажи на полотне. Одежда и причина разной обеспеченности. Детали картины, указывающие на интересы персонажей, особенности их работы и жизни.

В. Маковский «Две матери. Приемная мать и родная»

Персонажи картины и ее название. Соотношение названия картины и вероятной

ситуации. Предположения о взаимоотношениях персонажей на картине.

М.В. Нестеров «Три старца»

Фигуры старцев, их руки. Выводы-суждения о возрасте старцев, подтверждение деталями на репродукции. Изображение мира северной природы. Краски (яркость/приглушенность). Время года: деталь для подтверждения приметы наступления осени Предположение, в течение какого времени уже сидят старцы. Их связь с миром природы (фрагмент с лисой, безбоязненно вышедшей из леса). Работа с фрагментами картины. Цветовой контраст в изображении пейзажа. Работа с рамкой по рассматриванию лисицы. Нахождение подписи художника.

К.А. Коровин «За чайным столом»

Люди на веранде. Описание гостей (определить, кто гость: Позы, жесты, одежда. Натюрморт перед людьми. Определить, сколько людей было за столом, кто сидел на пятом стуле (мужчина/женщина). Общение, эмоции людей. Городской/загородный дом (имение). Детали, говорящие о теплом времени года. Интересно/грустно, уютно/неуютно всем вместе. Настроение персонажей на картине.

К.А. Коровин «Алупка»

Местность, на которой расположена Алупка. Рельеф. Море и суша, граница между ними. Причины строительства дворцов в Алуке. Работа с вертикальной рамкой в левом нижнем углу на репродукции. Домик с двумя окнами, забор, деревья за забором. Группа людей на берегу моря. Нахождение постройки на круге-фрагменте. Работа с вертикальной рамкой над фрагментом с лодками на репродукции. Обнаружение паруса на кругах-фрагментах на полях репродукции. Работа с большой вертикальной рамкой над фрагментом репродукции в правом нижнем углу. Открытый павильон, окрашенный в желтый цвет, строительные материалы и лодки рядом. Отыскивание темной лодки с ярко-желтым днищем на кругах-фрагментах на полях репродукции.

И.Е. Репин «Портрет Павла Михайловича Третьякова»

Рассматривание картины И. Репина «Портрет Павла Михайловича Третьякова». Поза, лицо создателя галереи. Впечатление, которое производит портрет. Что можно сказать об изображенном на нем человеке (оригинале), и какого человека видел перед собой художник?

Тематическое планирование по курсу «Музей в твоём классе»

1 класс (33 ч)

№	Наименование темы	Количество часов
1	Введение.	1
2	И. Хруцкий «Цветы и фрукты». Натюрморт.	1
3.	И. Хруцкий «Цветы и фрукты». Натюрморт.	1
4.	З. Серебрякова «За завтраком», «За обедом»	1
5.	З. Серебрякова «За завтраком», «За обедом»	1
6.	З. Серебрякова «На кухне. Портрет Кати»	1
7	В. Поленов «Московский дворик»	1
8.	В. Поленов «Московский дворик»	1
9.	И. Левитан «Свежий ветер. Волга»	1
10.	И. Левитан «Свежий ветер. Волга»	1
11	Б. Кустодиев «Морозный день»	1
12.	Б. Кустодиев «Морозный день»	
13.	Б. Кустодиев «Масленица»	1

14.	П. Федотов «Сватовство майора»	1
15.	П. Федотов «Сватовство майора»	1
16.	К. Брюллов «Последний день Помпеи»	1
17.	К. Брюллов «Последний день Помпеи»	1
18.	И. Горюшкин - Сорокопудов «Базарный день в старом городе»	1
19.	И. Горюшкин - Сорокопудов «Базарный день в старом городе»	1
20.	И. Горюшкин- Сорокопудов «Сцена из 17-го столетия»	1
21.	В. Маковский «Две сестры», «Две дочери»	1
22.	В. Маковский «Две сестры», «Две дочери»	1
23.	В. Маковский «Две матери. Мать приемная и родная»	1
24.	М.В. Нестеров «Три старца»	1
25.	М.В. Нестеров «Три старца»	1
26.	К.А. Коровин «За чайным столом»	1
27.	К.А. Коровин «За чайным столом»	1
28.	К. А Коровин «Алупка»	1
29.	И. Е Репин «Портрет Павла Михайловича Третьякова»	1
30.	И. Е Репин «Портрет Павла Михайловича Третьякова»	1
31.	Подготовка экскурсоводов по репродукциям картин «Музей в твоём классе».	1
32.	Подготовка экскурсоводов по репродукциям картин «Музей в твоём классе».	1
33.	Подготовка экскурсоводов по репродукциям картин «Музей в твоём классе».	1
	Итого	33ч.

2 класс (34 ч)

№. п/п	Наименование темы	Кол-во часов
1	И Хруцкий «Цветы и фрукты».Натюрморт	1
2	И Хруцкий «Цветы и фрукты».Натюрморт	1
3.	Г. Серебрякова «За завтраком», (За обедом)	1
4.	Г. Серебрякова «За завтраком», (За обедом)	1
5.	Г. Серебрякова «На кухне. Портрет Кати»	1
6.	Г. Серебрякова «На кухне. Портрет Кати»	1
7	В. Поленов «Московский дворик»	1
8.	В. Поленов «Московский дворик»	1
9.	И. Левитан «Свежий ветер. Волга»	1
10.	И. Левитан «Свежий ветер. Волга»	1
11	Б. Кустодиев «Морозный день»	1
12.	Б. Кустодиев «Морозный день»	1
13.	Б. Кустодиев «Масленица»	1
14.	Б. Кустодиев «Масленица»	1
15.	П. Федотов «Сватовство майора»	1
16.	П. Федотов «Сватовство майора»	1
17.	К. Брюллов «Последний день Помпеи»	1
18.	К. Брюллов «Последний день Помпеи»	1
19.	И. Горюшкин - Сорокопудов «Базарный день в старом городе»	1
20.	И. Горюшкин - Сорокопудов «Базарный день в старом городе»	1
21.	И. Горюшкин- Сорокопудов «Сцена из 17-го столетия»	1

22.	В. Маковский «Две сестры», (Две дочери)	1
23.	В. Маковский «Две сестры», (Две дочери)	1
24.	В. Маковский «Две матери. Мать приемная и родная»	1
25.	В. Маковский «Две матери. Мать приемная и родная»	1
26.	М.В. Нестеров «Три старца»	1
27.	М.В. Нестеров «Три старца»	1
28.	К.А. Коровин «За чайным столом»	1
29.	К.А. Коровин «За чайным столом»	1
30.	К. А Коровин «Алупка»	1
31.	И. Е Репин «Портрет Павла Михайловича Третьякова»	1
32.	И. Е Репин «Портрет Павла Михайловича Третьякова»	1
33.	Путешествие по залам Третьяковской государственной галереи	1
34.	Путешествие по залам Третьяковской государственной галереи	1
	Итого	34

3 класс (34 ч)

№ п/п	Название темы	Кол-во часов
1	И Хруцкий «Цветы и фрукты»	1
2	И Хруцкий «Цветы и фрукты»	1
3	Г. Серебряков «За завтраком»	1
4	Г. Серебряков «За обедом»	1
5	Г. Серебряков «На кухне»	1
6	Г. Серебряков « Портрет Кати»	1
7	В. Поленов «Московский дворик»	1
8	В. Поленов «Московский дворик»	1
9	И. Левитан «Свежий ветер. Волга»	1
10	И. Левитан «Свежий ветер. Волга»	1
11	Б. Кустодиев «Морозный день»	1
12	Б. Кустодиев «Морозный день»	1
13	Русский народный праздник масленица. Б. Кустодиев «Масленица»	1
14	Русский народный праздник масленица. Б. Кустодиев «Масленица»	1
15	П. Федотов «Сватовство майора»	1
16	П. Федотов «Сватовство майора»	1
17	К. Брюллов «Последний день Помпеи»	1
18	К. Брюллов «Последний день Помпеи»	1
19	И. Горюшкин-Сорокопудов «Базарный день в старом городе»	1
20	И. Горюшкин-Сорокопудов «Базарный день в старом городе»	1
21	И. Горюшкин - Сорокопудов «Сцена из 17-го столетия»	1
22	И. Горюшкин - Сорокопудов «Сцена из 17-го столетия»	1
23	В. Маковский «Две сестры»	1
24	В. Маковский «Две сестры»	1
25	В. Маковский «Две матери. Мать приемная и родная»	1
26	В. Маковский «Две матери. Мать приемная и родная»	1
27	М.В. Нестеров «Три старца»	1

28	М.В. Нестеров «Три старца»	1
29	К.А. Коровин «За чайным столом»	1
30	К.А. Коровин «За чайным столом»	1
31	К. А Коровин «Алупка»	1
32	К. А Коровин «Алупка»	1
33	И. Е Репин «Портрет Павла Михайловича Третьякова»	1
34	И. Е Репин «Портрет Павла Михайловича Третьякова»	1
35	Обобщающий урок	1
	Итого	34 часа

4 класс 34 ч

№ ур. п/п	Наименование темы	Количество о часов
1	И Хруцкий «Цветы и фрукты»	1
2	И Хруцкий «Цветы и фрукты»	1
3.	Г. Серебряков «За завтраком»	1
4.	Г. Серебряков «За обедом»	1
5.	Г. Серебряков «На кухне»	1
6.	Г. Серебряков « Портрет Кати»	1
7	В. Поленов «Московский дворик»	1
8.	В. Поленов «Московский дворик»	1
9.	И. Левитан «Свежий ветер. Волга»	1
10.	И. Левитан «Свежий ветер. Волга»	1
11	Б. Кустодиев «Морозный день	1
12.	Б. Кустодиев «Морозный день»	1
13.	Б. Кустодиев «Масленица»	1
14.	Б. Кустодиев «Масленица»	1
15.	П. Федотов «Сватовство майора»	1
16.	П. Федотов «Сватовство майора»	1
17.	К. Брюллов «Последний день Помпеи»	1
18.	К. Брюллов «Последний день Помпеи»	1
19.	И. Горюшкин - Сорокопудов «Базарный день в старом городе»	1
20.	И. Горюшкин - Сорокопудов «Базарный день в старом городе»	1
21.	И. Горюшкин-Сорокопудов «Сцена из 17-го столетия»	1
22	И. Горюшкин-Сорокопудов «Сцена из 17-го столетия»	1
23.	В. Маковский «Две сестры»	1
24.	В. Маковский «Две дочери»	1
25.	В. Маковский «Две матери. Мать приемная и родная»	1
26	В. Маковский «Две матери. Мать приемная и родная»	1
27.	М.В. Нестеров «Три старца»	1
28	М.В. Нестеров «Три старца»	1
29.	К.А. Коровин «За чайным столом»	1
30.	К.А. Коровин «За чайным столом»	1
31.	К. А Коровин «Алупка»	1
32 .	К. А Коровин «Алупка»	1
33.	И. Е Репин «Портрет Павла Михайловича Третьякова»	1
34.	Путешествие в мир картин.	1

«Путешествие в мир искусства» 1-4 класс

Цель программы: приобщение обучающихся к духовно-нравственным ценностям, воплощенным в народном творчестве, памятниках культуры, шедеврах классического и мирового искусства.

Задачи:

- формирование первоначальных представлений о мировой художественной культуре как воплощение многообразных духовно-нравственных ценностей;
- ознакомление с выдающимися памятниками и шедеврами искусства разных стран и народов мира, составляющими общечеловеческое культурное наследие;
- овладение учащимися основами целостного анализа художественной культуры;
- воспитание ценностного отношения к отечественному культурно-историческому наследию через изучение основных видов искусства;
- формирование способностей самостоятельно получать знания об искусстве;
- формирование у учащихся прочной и устойчивой потребности общения с произведениями искусства на протяжении всей жизни, умение находить в них опору и духовно-ценностные ориентиры;
- развитие практических умений (изобразительных, пластических, исполнительских) в процессе создания художественного образа;
- воспитание духовно-нравственного развития личности в процессе комплексного освоения МХК.

Занятия способствуют разностороннему и гармоническому развитию личности ребенка, раскрытию творческих способностей, решению задач нравственного и эстетического воспитания.

В ходе освоения программы «Путешествие в мир искусства» осуществляется формирование таких интеллектуальных умений школьников, как умение ориентироваться в жанрах искусства (живопись, скульптура, архитектура, театральное и цирковое искусство, музыка, танцевальное искусство, киноискусство, ДПИ), в определении стилей и направлений шедевров мирового искусства, созданных в различные художественно-исторические эпохи. Обучающиеся осваивают лексику, необходимую для выражения чувств. В ходе усвоения содержания курса формируются умения, связанные с активным участием в диалоге при обсуждении произведений искусств. В программу включены темы с региональным компонентом, а так же темы, раскрывающие историю и культуру родного города.

Формы организации учебного процесса на занятиях чередуются от индивидуальной (обучаемому предлагается самостоятельное задание с учетом его возможностей) до фронтальной (работа с классом при объяснении нового материала или отработке определенной темы), групповой (разделение на мини группы (в т.ч. пары) с целью выполнения определенной работы) и коллективной (выполнение работ по подготовке тематических мероприятий, конкурсов, викторин и т.п.).

Планируемые результаты освоения программы «Путешествие в мир искусства» и способы их проверки.

Личностными результатами являются формирование следующих умений:

- Определять и высказывать под руководством педагога самые простые общие для всех людей правила поведения при сотрудничестве (этические нормы).
- В предложенных педагогом ситуациях общения и сотрудничества, опираясь на общие для всех простые правила поведения, делать выбор, при поддержке других участников группы и педагога, как поступить.

Метапредметными результатами изучения курса являются формирование универсальных учебных действий.

Для отслеживания уровня усвоения программы и своевременного внесения коррекции целесообразно использовать следующие формы контроля:

- занятия-конкурсы на повторение практических умений,
- занятия на повторение и обобщение (после прохождения основных разделов программы),
- самопрезентация (просмотр работ с их одновременной защитой ребенком),
- участие в олимпиадах и конкурсах различного уровня по предмету МХК.

Кроме того, необходимо систематическое наблюдение за воспитанниками в течение учебного года, включающее:

- результативность и самостоятельную деятельность ребенка,
- активность,
- аккуратность,
- творческий подход к знаниям,
- степень самостоятельности в их решении и выполнении и т.д.

Предметными результатами изучения курса являются формирование следующих умений:

- описывать признаки предметов и узнавать предметы по их признакам;
- выделять существенные признаки предметов;
- сравнивать между собой предметы, явления;
- обобщать, делать несложные выводы;
- классифицировать явления, предметы;
- определять последовательность событий;
- судить о противоположных явлениях;
- давать определения тем или иным понятиям;
- выявлять функциональные отношения между понятиями;
- выявлять закономерности и проводить аналогии;
- создавать условия, способствующие наиболее полной реализации потенциальных познавательных возможностей всех детей в целом и каждого ребенка в отдельности, принимая во внимание особенности их развития;
- осуществлять принцип индивидуального и дифференцированного подхода в обучении учащихся с разными образовательными возможностями.

В результате изучения программы «Путешествие в мир искусства» обучающиеся научатся:

- различать основные виды и жанры искусства;
- знать шедевры мировой художественной культуры и эстетические идеалы различных эпох и народов;
- узнавать изученные произведения и соотносить их с определенной эпохой, стилем, направлением;
- устанавливать сюжетные связи между произведениями разных видов искусств;
- выполнять учебные и творческие задания (доклады, рефераты, презентации);

Планируемый результат:

- формирование и развитие базовых знаний по направлению «искусствоведов»;
- подготовка творческих проектов: «Каталог «Искусство моего города»», «Каталог «Виды искусства»»;
- разработка маршрутов путешествий по странам и континентам с целью знакомства с их художественными культурами;
- написание сочинений о памятниках и явлениях художественной культуры страны.

Общая характеристика содержания программы в 1 классе.

Направления живописи, скульптуры, архитектуры, хореографии, циркового искусства, киноискусства, музыки, ДПИ и регионального компонента рассматриваются в следующих учебных темах:

1. *Введение в мир искусства. (3 часа).* Первоначальные понятия об искусстве в целом на основе мировых шедевров. Знакомство с видами и отличительными чертами каждого из них.

2. *Живопись. (4 часа).* Понятие живопись. Ознакомление с основными видами живописи - портрет, пейзаж, натюрморт. Отличительные черты в каждом виде живописи. Применяя практическую деятельность формировать умение отличать один вид от другого.
3. *Скульптура. (3 часа).* Понятие скульптор и скульптура. Работа скульптура на основе известных скульптурных памятников мира. Ознакомление с особенностями построения круглой скульптуры и скульптуры малых форм. Используя практическую деятельность самостоятельно создать скульптурные работы.
4. *Архитектура. (2 часа).* Понятие архитектор и архитектура. Работа архитектора на примере известных строений. Основные архитектурные особенности построения русской избы. Различные виды народного декоративно - прикладного творчества, представленные в убранстве русской избы.
5. *Хореография. (3 часа).* Понятие танец. Возникновение танцевального искусства. Танцы народов мира- яркое и самобытное явление искусства. Национальный колорит образов и сюжетов. Своеобразие народных танцев.
6. *Театральное искусство. (2 часа)* Понятие театр. История возникновения театрального искусства. Виды театра (сатирический, драматический, театр юного зрителя), их роль в развитии культуры.
7. *Цирковое искусство. (3 часа).* Понятие цирк. Истоки возникновения и развитие циркового искусства. Клоунада, как жанр циркового искусства, состоящий из комических сценок, исполняемых клоуном. Фокусник (иллюзионист) - артист, демонстрирующий фокусы, основанные на различных явлениях.
8. *Киноискусство. (4 часа).* История возникновения мультипликационного кино, как вид киноискусства, произведения которого создаются путем съемки последовательных фаз движения рисованных или объемных объектов. Основные этапы создания мультфильмов. Мультфильмы и их создатели. Уолт Дисней, как создатель первых в истории кинематографа звукового и музыкального мультфильмов.
9. *Музыка. (3 часа).* Понятие музыка. Возникновение и развитие музыки в искусстве. Виды и жанры музыки. Понятие композитор. Особенности детской музыки. Детская музыка и её создатели.
10. *Декоративно - прикладное искусство. (3 часа).* Истоки возникновения ДПИ. Орнамент и вышивка, как виды декоративно - прикладного искусства, являющиеся неотъемлемой частью жизни русского народа.
11. *Искусство моего города. (3 часа).* История возникновения родного города. Древние памятники изобразительного искусства и архитектуры города.

Общая характеристика содержания программы во 2 классе.

Направления живописи, скульптуры, архитектуры, хореографии, циркового искусства, киноискусства, музыки, ДПИ и регионального компонента рассматриваются в следующих учебных темах:

1. *Живопись. (6 часов).* Жанры живописи (маринистический, анималистический, исторический). Знаменитые картины И. Айвазовского, Е. Чарушина, В. Сурикова, В. Васнецова. Отличительные черты в жанрах живописи. Известные музей России (Третьяковская галерея, Эрмитаж).
2. *Скульптура. (4 часа).* Скульптор и скульптура. Современная скульптура. Особенности современной скульптуры. Работы О. Родена, Л. Бернини, Микеланджело, В. Мухина, З. Церетели и др. Памятники и скульптура нашего города. Понятие мемориальная доска, её предназначение. Используя практическую деятельность самостоятельно создавать скульптурные работы.
3. *Архитектура. (4 часа)* Архитектура и архитекторы Москвы, Санкт-Петербурга: А. Щусев, Ф. Шехтель, В. Баженов, Д. Трезини, Л. Бенуа, А. Воронихин, Ф. Растрелли и др. Их известные строения. Особенности архитектурных построек, их убранство. Архитектурные строения родного города (пассажи Второва и Фирсова, усадьба купца Н.И. Асанова, народный дом Копылова).

4. *Хореография. (4 часа)*. Понятие балетный спектакль. Известные балерины и балеро (Г. Уланова, М. Плесецкая, Р. Нуриев, М. Барышников). Национальный колорит образов и сюжетов классических и современных танцев.

5. *Киноискусство. (5 часов)*. Кино и его виды. История возникновения фильмов – сказок, как вида киноискусства. Роль актера, художника и композитора в создании кинофильма. Мир пантомимы. Первые немые фильмы, их создатели и актёры.

6. *Цирковое искусство. (3 часа)*. Дрессировщик и дрессировка, как жанр циркового искусства направленный на работу с животными. Жонглирование и жонглёр - умение манипулировать несколькими предметами, гимнастика и акробатика, как жанры циркового искусства, направленный на силу, ловкость, прыгучесть, балансировку.

7. *Музыка. (4 часа)*. Классическая музыка, её отличительные черты. Создатели классической музыки. Особенности этнической музыки. Особенность музыки родного края. Детские музыкальные коллективы.

8. *Декоративно - прикладное искусство. (4 часа)*. Народное творчество. Русские народные художественные промыслы (Гжель, Дымково, Жостово, Хохлома). Керамика и фарфор, как виды гончарного искусства. Деревянное зодчество, как совокупность стилей и направлений в деревянной архитектуре. Деревянное зодчество родного города. Применение практической деятельности.

Общая характеристика содержания программы в 3 классе.

Направления живописи, скульптуры, архитектуры, музыки, мифологии и регионального компонента рассматриваются в следующих учебных темах:

1. *Возникновение искусства на Земле. Возникновение искусства на Алтае. (2 часа)*.

2. *Искусство Древнего Египта. (8 часов)*. Пещерные люди. Храм. Алтарь. Молитва. Храм бога Амона Ра. Пирамиды. Каменные двойники. Египетские рисунки.

3. *Искусство Древней Греции (6 часов)*. Мифы Древней Греции. Боги Олимпа (Зевс, Посейдон, Аид и др.) . Цари Греции (Эней, Тезей.) Мифы о Минотавре, Икаре и Дедале. Урок - игра «Мифы Древней Греции».

4. *Славянская Мифология (6 часов)*. Главные славянские боги (Ярило, Перун, Сварог и др.). Славянский фольклор. Сказки, пословицы, праздники. Обрядовые песни.

5. *Мифы Алтая. (2 часа)*. Алтайский фольклор, сказания, праздники. Урок - обобщение «Славянская мифология».

6. *Искусство Древней Руси. (10 часов)* Архитектура Владимира. Создание икон (А. Рублев, Ф. Грек). Московский Кремль, церковь Покрова в Филях. Храмы г. Бийска (Успенский кафедральный собор, Церковь Димитрия Ростовского, храм Александра Невского). Обобщение «Искусство Древней Руси»

Общая характеристика содержания программы в 4 классе.

Направления живописи, скульптуры, архитектуры, музыки, мифологии, театрального искусства и регионального компонента рассматриваются в следующих учебных темах:

1. *Ведение. (2 часа)*. Семь чудес света. История их создания. Практикум «Жанры искусства».

2. *Искусство Древнего мира (10 часов)*. Культура первобытной эпохи. Наскальные рисунки. Наскальные рисунки алтайцев. Верования древних египтян. Достижения в науке и культуре. Архитектура, живопись, скульптура Древней Греции. Олимпийские игры. Культура Древнего Рима. Скульптура, архитектура, живопись Древнего Рима. Гладиаторские бои. Система воспитания в Древней Спарте. Учебный практикум. Обобщение по разделу.

3. *Искусство средних веков (14 часов)*. Религии мира: христианство, ислам, буддизм. Библейские заповеди. Ядро учения Будды. Памятники исламской архитектуры и живописи. Православная Архитектура. Религия алтайцев - шаманизм. Эпоха средневековья, рыцарский мир. Культура и искусство Индии, Китая, Японии. Учебный практикум: разработка туристических маршрутов по странам, составление викторины, конкурс рисунков.

4. *Эпоха Возрождения (4 часа)*. Искусство эпохи Возрождения. Великие мастера эпохи: Леонардо да Винчи, Микеланджело, Рафаэль Санти, их знаменитые произведения. Живопись Рубенса, Рембрандта. Творческая работа – мини сочинение «Глядя на портрет Мадонны».

5. *Золотой век русского искусства (4 часа)*. Архитектура, живопись, музыка 18-19 веков. Родной город в 18- 19веках. Учебный практикум.

**Тематическое планирование
1 класс (33 ч)**

№ П/п	Название тем, разделов	Количество часов
1.	Что такое искусство	1
2.	Виды искусства	1
3.	Виды искусства. Практическая работа.	1
Живопись		
4.	Жанры живописи	1
5.	Искусство живописи . Пейзаж.	1
6.	Искусство живописи . Портрет.	1
7.	Искусство живописи . Натюрморт.	1
Скульптура		
8.	Скульптура и скульптор.	1
9.	Круглая скульптура.	1
10.	Скульптура малых форм.	1
Архитектура		
11.	Архитектура и архитектор.	1
12.	Деревянная жилая постройка.	1
Хореография		
13.	Танцы народов мира	1
14.	Народные танцы	1
15.	Русские народные танцы.	1
Театральное искусство		
16.	История возникновения театрального искусства.	1
17.	Виды театров.	1
Цирковое искусство		
18.	История возникновения циркового искусства.	1
19.	Клоунада. Клоун.	1
20.	Фокусы. Фокусник.	1
Мультипликация		
21.	Как началась мультипликация.	1
22.	Мультфильмы и их создание	1
23.	Русская мультипликация	1
24.	Мультфильмы Уолта Диснея.	1
Музыка		
25.	История возникновения музыки.	1
26.	Жанры музыки.	1
27.	Детская музыка.	1
ДПИ		
28.	История возникновения ДПИ	1
29.	Орнамент	1
30.	Вышивка	1

Искусство моего города		
31.	Возникновение искусства в г. Бийске. Исто искусство	1
32.	Архитектурные памятники Бийска.	1
33.	Итоговое занятие.	1

2 класс (34 ч)

№ п/п	Название тем, разделов	Количество часов
Живопись		
1.	Введение	1
2.	Маринистический жанр.	1
3.	Анималистический жанр.	1
4.	Исторические картины.	1
5.	Исторические картины.	1
6.	Третьяковская галерея.	1
7.	Эрмитаж.	1
Скульптура		
8.	Барельеф и горельеф.	1
9.	Современная скульптура.	1
10.	Мемориальная доска.	1
11.	Памятники и скульптура города Бийска.	1
Архитектура		
12.	Архитектура и архитекторы Москвы.	1
13.	Архитектура и архитекторы Санкт-Петербурга.	1
14.	Архитектура родного города.	1
Хореография		
15.	Балетный спектакль.	1
16.	Известные балерины.	1
17.	Известные болеро.	1
18.	Классический и современный танец.	1
Киноискусство		
19.	Кино и его виды.	1
20.	Мир пантомимы.	1
21.	Фильмы - сказки.	1
22.	Артисты и художники кино.	1
23.	Композитор кино.	1
Цирковое искусство		
24.	Дрессировка. Дрессировщик.	1
25.	Жонглирование и жонглёр.	1
26.	Гимнастика и акробатика.	1
Музыка		
27.	Классическая музыка и её создатели.	1
28.	Этническая музыка.	1
29.	Музыка моего края.	1
30.	Детские музыкальные коллективы.	1
ДПИ		
31.	Русские народные художественные промыслы.	1
32.	Народное творчество.	1
33.	Деревянное зодчество.	1
34.	Керамика и фарфор.	1

3 класс(34 ч)

№ п/п	Название тем, разделов	Количество часов
1.	Возникновение искусства на Земле	1
2.	Возникновение искусства на Алтае	1
Искусство Древнего Египта		
3.	Одежда и быт египтян	1
4.	Храм. Алтарь. Молитва.	1
5.	Храм бога Амона - Ра	1
6.	Пирамиды	1
7.	Пирамиды	1
8.	Пирамиды	1
9.	Каменные двойники	1
10.	Египетские рисунки	1
Искусство Древней Греции		
11.	Мифы древней Греции	1
12.	Миф о Минотавре, Икаре и Дедале	1
13.	Боги Олимпа	1
14.	Боги Олимпа	1
15.	Цари Греции	1
16.	Урок- игра «Мифы Древней Греции»	1
Славянская мифология		
17.	Главные славянские боги	1
18.	Главные славянские боги	1
19.	Главные славянские боги	1
20.	Славянский фольклор	1
21.	Сказки, пословицы, праздники	1
22.	Обрядовые песни	1
Мифы Алтая		
23.	Алтайский фольклор, сказания, праздники	1
24.	Урок- обобщение «Славянская мифология»	1
Искусство Древней Руси		
25.	Архитектура Владимира	1
26.	Церковь Покрова на Нерли	1
27.	Создание икон	1
28.	Создание икон	1
29.	Московский Кремль	1
30.	Московский Кремль	1
31.	Храмы г. Бийска	1
32.	Храмы г. Бийска	1
33.	Храмы г. Бийска	1
34.	Обобщение «Искусство Древней Руси»	1

4 класс (34 ч)

№ п/п	Название тем, разделов	Кол-во часов
1.	Семь чудес света. История их создания.	1
2.	Практикум «Жанры искусства»	1
Искусство Древнего мира		

3.	Культура первобытной эпохи. Наскальные рисунки	1
4.	Наскальные рисунки алтайцев.	1
5.	Верования древних египтян. Достижения в науке и культуре.	1
6.	Архитектура, живопись, скульптура Древней Греции	1
7.	Вазопись, театр Древней Греции.	1
8.	Олимпийские игры.	1
9.	Культура Древнего Рима.	1
10.	Архитектура, живопись, скульптура Древнего Рима.	1
11.	Гладиаторские бои. Система воспитания в Древней Спарте.	1
12.	Учебный практикум. Обобщение по теме «Искусство Древнего мира»	1
Искусство Средних веков.		
13.	Религии мира: христианство, ислам, буддизм.	1
14.	Библейские заповеди.	1
15.	Ядро учения Будды.	1
16.	Памятники исламской архитектуры и живописи.	1
17.	Православная архитектура.	1
18.	Религия алтайцев - шаманизм.	1
19.	Эпоха средневековья, рыцарский мир.	1
20.	Культура и искусство Индии.	1
21.	Культура и искусство Индии.	1
22.	Культура и искусство Китая.	1
23.	Культура и искусство Китая.	1
24.	Культура и искусство Японии.	1
25.	Культура и искусство Японии.	1
26.	Учебный практикум: разработка туристических маршрутов по странам, составление викторин, конкурс рисунков.	1
Эпоха Возрождения		
27.	Искусство эпохи Возрождения.	1
28.	Великие мастера эпохи : Леонардо да Винчи, Микеланджело, Рафаэль Санти, их знаменитые произведения.	1
29.	Живопись Рубенса, Рембрандта.	1
30.	Творческая работа – мини сочинение «Глядя на портрет Мадонны».	1
Золотой век русского искусства		
31.	Архитектура, живопись, музыка 18-19 веков.	1
32.	Родной город в 18- 19 веках.	1
33.	Родной город в 18 – 19 веках.	1
34.	Учебный практикум.	1

Курс «Декоративно-прикладное искусство» 1 класс

Становление гражданского общества и правового государства в нашей стране во многом зависит от уровня гражданского образования и патриотического воспитания. Сегодня коренным образом меняются отношения гражданина России с государством и обществом. Кадетская школа, являясь сложным организмом, отражает характер, проблемы и противоречия общества и в значительной степени благодаря своему воспитательному потенциалу определяет ориентацию конкретной личности, отвечает за социализацию личности.

Детский возраст является наиболее оптимальным для системы гражданско-патриотического воспитания, так как это период самоутверждения, активного развития социальных интересов и жизненных идеалов.

Современный период развития общества характеризуется интенсивно возросшим интересом народов к своему историческому и эстетическому наследию. В этой тенденции находят гармоничное слияние общечеловеческое и культурное наследия, плодотворное использование национального художественного опыта, системы эстетических и дидактических критериев развития изобразительных и художественно-творческих способностей учащихся.

Занятия декоративно-прикладного искусства становятся основополагающим фактором развития творческих и, в частности, художественно-изобразительных способностей каждого ребенка на базе оптимального использования обучающего потенциала народных художественных промыслов. Поэтому была разработана программа « Декоративно-прикладного искусства» в рамках программы внеурочной деятельности.

Программа рассчитана на 33 годовых часа.

Цель – формирование и развитие основ художественной культуры ребенка через народное и декоративно-прикладное искусство.

Задачи:

- **развивать** способности к эмоционально-ценностному восприятию произведения декоративно-прикладного искусства, выражению в творческих работах своего отношения к окружающему миру;

- **освоить** первичные знания о мире пластических искусств: изобразительном, декоративно-прикладном, о формах их бытования в повседневном окружении ребенка;

- **овладеть** техниками, характерными для известных центров народных художественных ремесел России;

- **воспитывать** эмоциональную отзывчивость и культуру восприятия произведений народного изобразительного искусства, нравственных и эстетических чувств: любви к родной природе, своему народу, Родине; уважения к ее традициям, многонациональной культуре.

Основные виды деятельности — практическая художественно-творческая деятельность ученика и восприятие красоты окружающего мира и произведений народного искусства.

Практическая художественно-творческая деятельность (ребенок выступает в роли художника) и деятельность по восприятию искусства (ребенок выступает в роли зрителя, осваивая опыт художественной культуры) имеют творческий характер. Учащиеся осваивают различные художественные материалы (гуашь и акварель, карандаши, мелки, уголь, пастель, пластилин, глина, различные виды бумаги, ткани, природные материалы), инструменты (кисти, стеки, ножницы и т. д.), а также художественные техники (аппликация, коллаж, монотипия, лепка, бумажная пластика и др.).

Формы организации деятельности учащихся: групповая, парная, индивидуальная, коллективная.

Способы оценки деятельности учащихся

Возможны следующие критерии:

- заинтересованное отношение учащегося к народному искусству;
- грамотность (культура) учащегося как зрителя, художника, читателя;
- тяга к творчеству (самостоятельность, образность трактовок; оригинальность, выразительность; стремление к расширению представлений);
- участие в конкурсах, олимпиадах, выставках и др.

В конце 1 класса проводится выставка-отчет.

Содержание программы

Орнамент. Орнамент из цветов, листьев, бабочек. Фриз.

Русское народное творчество в декоративно-прикладном искусстве.

Центры народных ремесел России.
 Гжель. Красота гжельских узоров
 Вологодское кружево. Салфетка и платок.
 Жостовская роспись. Букеты цветов на разносе.
 Хохломская роспись
 Лепка: Дымковская игрушка
 Лепка по мотивам народных игрушек несложной формы. Филимоновская игрушка.
 Каргопольская игрушка.
 Городецкая роспись. Разделочная доска.
 Матрешка-Символ русского народного искусства. Праздничные краски русской матрешки
 Павлово-посадские шали и платки
 Архангельские и тульские печатные пряники. Фигурки животных и людей.
 Русский народный костюм. Мужской и женский образы.
 Ремесла умельцев Алтайского края.

Требования к уровню подготовки учащихся.

В течение учебного года учащиеся должны получить начальные сведения:

- о деятельности художника
- о рисунке (живописи, узоре)
- о художественной росписи по дереву (Городец, Полхов-Майдан, Хохлома), по фарфору (Гжель)
- о глиняной народной игрушке (Дымковская, Филимоновская)
- о народных промыслах
- об известных центрах народных художественных ремесел России

К концу учебного года учащиеся должны уметь:

- высказывать простейшие суждения о предметах декоративно-прикладного искусства
- выполнять узоры в полосе, квадрате, круге из декоративно-обобщенных форм растительного мира
- лепить простейшие фигурки народных игрушек с натуры, по памяти и по представлению
- верно и выразительно передавать элементы изученных художественных росписей
- правильно разводить и смешивать акварельные и гуашевые краски

Тематическое планирование

№	Наименование темы	Количество часов
1,	Ознакомление с предметом ДПИ	1
2	Орнамент. Центры народных ремесел России	1
3	Узоры в полосе из растительного орнамента	1
4	Орнамент из цветов, листьев, бабочек для украшения коврика. Беседа «Русское народное творчество в декоративно-прикладном искусстве».	1
5	Красота гжельских узоров. Творческая работа «Волшебная тарелка».	1
6	Красота гжельских узоров.	1

	Творческая работа «Лошадка».	
7	Вологодские кружева. Салфетка.	1
8	Вологодские кружева. Платок.	1
9	Жостовская роспись. Творческая работа «Букеты цветов на разносе».	1
10	Жостовская роспись. Творческая работа по замыслу.	1
11-12	Хохлома. Творческая работа «Посуда».	2
13	Лепка. Дымковская игрушка. Творческая работа «Собачка»	1
14	Лепка. Дымковская игрушка. Творческая работа «Барыня».	1
15-16	Лепка по мотивам народных игрушек несложной формы. Филимоновские глиняные игрушки	2
17-18	Полхов_ _Майданские мастера. Русская матрешка. Творческая работа «Праздничные краски русской матрешки»	2
19 - 20	Городецкая роспись. Творческая работа «Разделочная доска»	2
21-22	Лепка по мотивам народных игрушек несложной формы. Каргопольская игрушка	2
23-24	Архангельские и тульские печатные пряники. Рисование тульского пряника. Творческая работа «Фигурки животных и людей».	2
25-26	Павлово- Посадские шали и платки. Групповая работа.	2
27-28	Русский народный костюм. Групповая работа. Мужской и женский образы.	2
29-30	Выполнение коллективного фриза «Здравствуй, весна» на основе декоративного изображения цветов, птиц	2
31-33	Ремесла умельцев Алтайского края	3
	Итого	33 ч.

2.3. Программа духовно-нравственного развития, воспитания обучающихся при получении начального общего образования.

Программа духовно-нравственного воспитания и развития учащихся разработана в соответствии с требованиями Закона «Об образовании в Российской Федерации», Федерального государственного образовательного стандарта начального общего образования, на основании Концепции духовно-нравственного развития и воспитания личности гражданина России, освещение и опыта реализации воспитательной работы школы (гражданско-правового образования, патриотического воспитания, духовно-нравственного).

Данная программа направлена на воспитание в каждом ученике гражданина и патриота, на раскрытие способностей и талантов учащихся, подготовку их к жизни в высокотехнологичном конкурентном мире. Педагогическая организация процесса духовно-нравственного развития и воспитания обучающихся предусматривает

взаимодействие и тесное сотрудничество образовательного учреждения с семьями учащихся и с другими субъектами социализации – социальными партнерами школы.

Программа духовно-нравственного развития и воспитания направлена на организацию нравственного уклада школьной жизни, включающего воспитательную, учебную, внеучебную, социально значимую деятельность обучающихся, основанного на системе духовных идеалов, ценностей, моральных приоритетов, реализуемого в совместной социально-педагогической деятельности школы, семьи и других субъектов общественной жизни.

Программа духовно-нравственного развития и воспитания обучающихся содержит шесть разделов.

Первые два раздела «Цель и задачи духовно-нравственного развития и воспитания обучающихся на уровне начального общего образования» и «Ценностные установки духовно-нравственного развития и воспитания обучающихся» в основном воспроизводят соответствующие разделы Концепции, ориентируя их содержание на ступень начального общего образования (ввиду принципиальной важности определения национального воспитательного идеала, целей, задач и базовых ценностей духовно-нравственного развития и воспитания обучающихся).

В третьем разделе «Основные направления и ценностные основы духовно-нравственного развития и воспитания обучающихся на уровне начального общего образования» общие задачи систематизированы по основным направлениям духовно-нравственного развития и воспитания обучающихся:

- воспитание гражданственности, патриотизма, уважения к правам, свободам и обязанностям человека;
- воспитание нравственных чувств и этического сознания;
- воспитание трудолюбия, творческого отношения к учению, труду, жизни;
- формирование ценностного отношения к здоровью и здоровому образу жизни;
- воспитание ценностного отношения к природе, окружающей среде (экологическое воспитание);
- воспитание ценностного отношения к прекрасному, формирование представлений об эстетических идеалах и ценностях (эстетическое воспитание).

В каждом из направлений духовно-нравственного развития и воспитания обучающихся раскрывается соответствующая система базовых национальных ценностей.

Четвёртый раздел «Содержание духовно-нравственного развития и воспитания обучающихся на уровне начального общего образования» включает характеристику современных особенностей развития и воспитания обучающихся, раскрывает основные принципы организации духовно-нравственного развития и воспитания (принцип ориентации на идеал, аксиологический принцип, принцип следования нравственному примеру, принцип идентификации (персонификации), принцип диалогического общения, принцип полисубъектности воспитания, принцип системно-деятельностной организации воспитания). В этом разделе конкретизируются и систематизируются по основным направлениям общие задачи духовно-нравственного развития и воспитания обучающихся с учётом их возраста, а также приводятся примерные виды деятельности и формы занятий с обучающимися на ступени начального общего образования.

Пятый раздел «Совместная деятельность образовательного учреждения, семьи и общественности по духовно-нравственному развитию и воспитанию обучающихся» формулирует и раскрывает: основные условия повышения эффективности совместной воспитательной деятельности образовательного учреждения, семьи и общественности, особенности этой работы в современных условиях; задачи, формы и содержание повышения педагогической культуры родителей, взаимодействия образовательного учреждения с общественными объединениями и традиционными религиозными организациями.

В шестом разделе «Планируемые результаты духовно-нравственного развития и воспитания обучающихся на уровне начального общего образования» определены ценностные отношения, представления, знания, опыт, которые должны быть сформированы у обучающихся на уровне начального общего образования по каждому из направлений духовно-нравственного развития и воспитания.

2.3.1. Цель и задачи духовно-нравственного развития и воспитания обучающихся.

Духовно-нравственное воспитание – педагогически организованный процесс усвоения и принятия обучающимися базовых национальных ценностей, освоение системы общечеловеческих ценностей и культурных, духовных и нравственных ценностей многонационального народа Российской Федерации.

Духовно-нравственное развитие – осуществляемое в процессе социализации последовательное расширение и укрепление ценностно-смысловой сферы личности, формирование способности человека оценивать и сознательно выстраивать на основе традиционных моральных норм и нравственных идеалов отношения к себе, другим людям, обществу, государству, Отечеству, миру в целом.

Общей целью духовно-нравственного развития, воспитания и социализации обучающихся на уровне начального общего образования является социально-педагогическая поддержка становления и развития высоконравственного, творческого, компетентного гражданина России, патриота России и своей малой Родины – города Барнаула Алтайского края.

Идеал воспитания – высоко нравственный, творческий, компетентный гражданин России, принимающий судьбу Отечества как свою личную, осознающий ответственность за настоящее и будущее своей страны, укорененный в духовных и культурных традициях многонационального народа Российской Федерации.

Задачи духовно-нравственного воспитания определены как ожидаемые результаты в логике требований к личностным результатам общего начального образования и предусматривают:

Задачи в области формирования нравственной культуры:

- формирование способности к духовному развитию, реализации творческого потенциала в учебно-игровой, предметно-продуктивной, социально ориентированной деятельности на основе нравственных установок и моральных норм, традиционных для российского общества, непрерывного образования, самовоспитания и стремления к нравственному совершенствованию;

- укрепление нравственности, основанной на свободе воли и духовных отечественных традициях, внутренней установке личности школьника поступать согласно своей совести;

- формирование основ нравственного самосознания личности (совести) – способности младшего школьника формулировать собственные нравственные обязательства, осуществлять нравственный самоконтроль, требовать от себя выполнения моральных норм, давать нравственную оценку своим и чужим поступкам;

- формирование нравственного смысла учения;

- формирование основ морали – осознанной обучающимся необходимости определенного поведения, обусловленного принятыми в обществе представлениями о добре и зле, должном и недопустимом, укрепление у обучающегося позитивной нравственной самооценки, самоуважения и жизненного оптимизма;

- принятие обучающимся нравственных ценностей, национальных и этнических духовных традиций с учетом мировоззренческих и культурных особенностей и потребностей семьи;

- формирование эстетических потребностей, ценностей и чувств;

- формирование способности открыто выражать и отстаивать свою нравственно оправданную позицию, проявлять критичность к собственным намерениям, мыслям и

поступкам;

- формирование способности к самостоятельным поступкам и действиям, совершаемым на основе морального выбора, к принятию ответственности за их результаты;

- развитие трудолюбия, способности к преодолению трудностей, целеустремленности и настойчивости в достижении результата.

Задачи в области формирования социальной культуры:

- формирование основ российской культурной и гражданской идентичности (самобытности);

- пробуждение веры в Россию, в свой народ, чувства личной ответственности за Отечество;

- воспитание ценностного отношения к своему национальному языку и культуре;

- формирование патриотизма и гражданской солидарности;

- формирование ценностного, уважительного отношения к Алтайскому краю, городу Бийску, МБОУ «Кадетская школа»;

- развитие навыков организации и осуществления сотрудничества с педагогами, сверстниками, родителями, старшими детьми в решении общих проблем;

- развитие доброжелательности и эмоциональной отзывчивости, человеколюбия (гуманности) понимания других людей и сопереживания им;

- становление гражданских качеств личности на основе демократических ценностных ориентаций;

- формирование осознанного и уважительного отношения к традиционным российским религиям и религиозным организациям, к вере и религиозным убеждениям;

- формирование основ культуры межнационального и межконфессионального общения, уважения к языку, культурным, религиозным традициям, истории и образу жизни представителей всех народов России.

Задачи в области формирования семейной культуры:

- формирование отношения к семье как основе российского общества;

- формирование у обучающегося уважительного отношения к родителям, осознанного, заботливого отношения к старшим и младшим;

- формирование представления о традиционных семейных ценностях народов России, семейных ролях и уважения к ним;

- знакомство обучающегося с культурно-историческими и этническими традициями российской семьи.

2.3.2. Основные направления и ценностные основы духовно-нравственного развития, воспитания и социализации обучающихся

Содержанием духовно-нравственного развития и воспитания являются ценности, хранимые в культурных, этнических, семейных и других социокультурных традициях и передаваемые от поколения к поколению. В Концепции приведена система базовых национальных ценностей. Критерием систематизации и разделения по определённым группам этих ценностей приняты источники нравственности и человечности, т. е. те области общественных отношений, деятельности и сознания, опора на которые позволяет человеку противостоять разрушительным влияниям и продуктивно развивать своё сознание, жизнь, систему общественных отношений.

Ценностные установки духовно-нравственного развития и воспитания учащихся начальной школы согласуются с традиционными источниками нравственности, которыми являются следующие ценности:

- ***патриотизм*** — любовь к Родине, своему краю, своему народу, служение Отечеству;

- ***социальная солидарность*** — свобода личная и национальная; уважение и доверие к людям, институтам государства и гражданского общества; справедливость, равноправие, милосердие, честь, достоинство;

- **гражданственность** — долг перед Отечеством, правовое государство, гражданское общество, закон и правопорядок, поликультурный мир, свобода совести и вероисповедания, забота о благосостоянии общества;

- **семья** — любовь и верность, забота, помощь и поддержка, равноправие, здоровье, достаток, уважение к родителям, забота о старших и младших, забота о продолжении рода;

- **личность** — саморазвитие и совершенствование, смысл жизни, внутренняя гармония, самопринятие и самоуважение, достоинство, любовь к жизни и человечеству, мудрость, способность к личностному и нравственному выбору;

- **труд и творчество** — уважение к труду, творчество и созидание, целеустремлённость и настойчивость, трудолюбие;

- **наука** — ценность знания, стремление к познанию и истине, научная картина мира;

- **традиционные религии** — представления о вере, духовности, религиозной жизни человека, ценности религиозного мировоззрения, толерантности, формируемые на основе межконфессионального диалога;

- **искусство и литература** — красота, гармония, духовный мир человека, нравственный выбор, смысл жизни, эстетическое развитие;

- **природа** — эволюция, родная земля, заповедная природа, планета Земля, экологическое сознание;

- **человечество** — мир во всём мире, многообразие и уважение культур и народов, прогресс человечества, международное сотрудничество.

Процесс трансформации базовых ценностей в личностные ценностные смыслы и ориентиры осуществляется через включение ребенка в процесс открытия для себя смысла той или иной ценности, определения собственного отношения к ней, формирования опыта созидательной реализации этих ценностей на практике.

Общие задачи духовно-нравственного развития, воспитания и социализации обучающихся на уровне начального общего образования классифицированы по направлениям, каждое из которых, будучи тесно связанным с другими, раскрывает одну из существенных сторон духовно-нравственного развития личности гражданина России.

Каждое из направлений духовно-нравственного развития, воспитания и социализации обучающихся основано на определенной системе базовых национальных ценностей и должно обеспечивать усвоение их обучающимися.

Организация духовно-нравственного развития, воспитания и социализации обучающихся осуществляется по следующим направлениям:

1. Гражданско-патриотическое воспитание

Ценности: любовь к России, своему народу, своему краю; служение Отечеству; правовое государство; гражданское общество; закон и правопорядок; свобода личная и национальная; доверие к людям, институтам государства и гражданского общества.

2. Нравственное и духовное воспитание

Ценности: духовный мир человека, нравственный выбор; жизнь и смысл жизни; справедливость; милосердие; честь; достоинство; уважение достоинства человека, равноправие, ответственность и чувство долга; забота и помощь, мораль, честность, щедрость, свобода совести и вероисповедания; вера; традиционные религии и духовная культура народов России, российская светская (гражданская) этика.

3. Воспитание положительного отношения к труду и творчеству

Ценности: уважение к труду, человеку труда; творчество и созидание; стремление к познанию и истине; целеустремлённость и настойчивость; бережливость; трудолюбие, работа в коллективе, ответственное отношение к труду и творчеству, активная жизненная позиция, самореализация в профессии.

4. Интеллектуальное воспитание

Ценности: образование, истина, интеллект, наука, интеллектуальная деятельность, интеллектуальное развитие личности, знание, общество знаний.

5. Здоровьесберегающее воспитание

Ценности: здоровье физическое, духовное и нравственное, здоровый образ жизни, здоровьесберегающие технологии, физическая культура и спорт.

6. Социокультурное и медиакультурное воспитание

Ценности: миролюбие, гражданское согласие, социальное партнерство, межкультурное сотрудничество, культурное обогащение личности, духовная и культурная консолидация общества; поликультурный мир.

7. Культуротворческое и эстетическое воспитание

Ценности: красота; гармония; эстетическое развитие, самовыражение в творчестве и искусстве, культуросозидание, индивидуальные творческие способности, диалог культур и цивилизаций.

8. Правовое воспитание и культура безопасности

Ценности: правовая культура, права и обязанности человека, свобода личности, демократия, электоральная культура, безопасность, безопасная среда школы, безопасность информационного пространства, безопасное поведение в природной и техногенной среде.

9. Воспитание семейных ценностей

Ценности: семья, семейные традиции, культура семейной жизни, этика и психология семейных отношений, любовь и уважение к родителям, прародителям; забота о старших и младших.

10. Формирование коммуникативной культуры

Ценности: русский язык, языки народов России, культура общения, межличностная и межкультурная коммуникация, ответственное отношение к слову как к поступку, продуктивное и безопасное общение.

11. Экологическое воспитание

Ценности: родная земля; заповедная природа; планета Земля; бережное освоение природных ресурсов региона, страны, планеты, экологическая культура, забота об окружающей среде, домашних животных.

Все направления духовно-нравственного развития, воспитания и социализации важны, дополняют друг друга и обеспечивают развитие личности на основе отечественных духовных, нравственных и культурных традиций.

2.3.3. Основное содержание духовно-нравственного развития, воспитания и социализации обучающихся

Содержание духовно-нравственного развития и воспитания учащихся отбирается на основании базовых национальных ценностей в логике реализации основных направлений.

Каждое направление представлено в виде **модуля**, который содержит задачи, соответствующую систему базовых ценностей, особенности организации содержания (виды деятельности и формы занятий с обучающимися). Также, в каждом модуле определены условия совместной деятельности школы с семьями обучающихся, с общественными учреждениями по духовно-нравственному развитию и воспитанию обучающихся, обозначены планируемые результаты, представлены схемы, отражающие пути реализации данного модуля.

Модуль «Я - гражданин»

Направление 1. Воспитание гражданственности, патриотизма, уважения к правам, свободам и обязанностям человека.

Задачи модуля:

Получение знаний

- о политическом устройстве Российского государства, его институтах, их роли в жизни общества, о его важнейших законах;
- о символах государства – Флаге, Гербе России, о государственных символах Алтайского края, города Бийска;

- об институтах гражданского общества, о возможностях участия граждан в общественном управлении;
- о правах и обязанностях гражданина России;
- о правах и обязанностях, регламентированных Уставом школы, Правилами внутреннего учебно-воспитательного распорядка для учащихся;
- интерес к общественным явлениям, понимание активной роли человека в обществе;
- о народах России, об их общей исторической судьбе, о единстве народов нашей страны;
- о национальных героях и важнейших событиях истории России, и ее народах;
- интерес к государственным праздникам и важнейшим событиям в жизни России, и всего Алтайского края;
- стремление активно участвовать в делах класса, школы, семьи, своего города, малой Родины, своей страны;
- любовь к кадетской школе, своему городу, краю, народу России;
- уважение к защитникам Отечества;
- умение отвечать за свои поступки;
- негативное отношение к нарушениям порядка в классе, дома, на улице, к невыполнению человеком своих обязанностей.

Ценности: любовь к России, своему народу, своему краю; служение Отечеству; правовое государство, гражданское общество; закон и правопорядок; поликультурный мир; свобода личная и национальная; доверие к людям, институтам государства и гражданского общества.

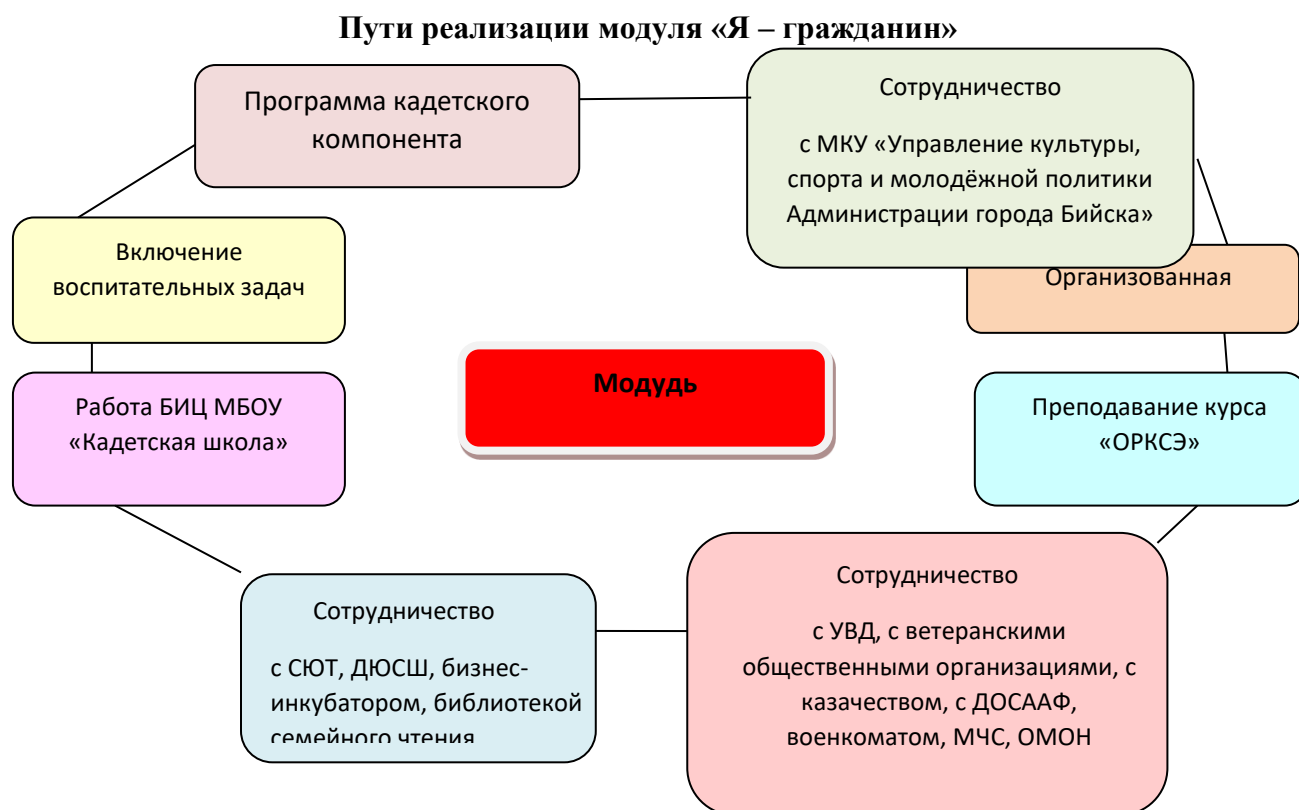
Основные направления работы

Воспитательные задачи	Ключевые дела
<ul style="list-style-type: none"> • воспитание чувства патриотизма, сопричастности к героической истории Российского государства; • формирование у подрастающего поколения верности Родине, готовности служению Отечеству и его вооруженной защите; • формирование гражданского отношения к Отечеству; • воспитание верности духовным традициям России; • развитие общественной активности, воспитание сознательного отношения к народному достоянию, уважения к национальным традициям. 	<ul style="list-style-type: none"> • День народного единства; • классные часы, посвященные Международному Дню толерантности; • месячник правовой культуры «Я – человек, я – гражданин!»; • Классные часы, посвященные Дню Конституции; • Месячник гражданско-патриотического воспитания; • Уроки Мужества, посвященные дням боевой славы России • Уроки мужества, городские мероприятия, посвящённые Дню вывода Советских войск из Афганистана; • День космонавтики; • Военно-спортивная игра «Зарница»; • акция «Ветеран» (поздравление ветеранов Великой Отечественной войны и труда); • уроки мужества «Ты же выжил, солдат!»; • «Неделя Памяти» (мероприятия, посвящённые Дню Победы); • День России; • участие в районных, областных и всероссийских конкурсах правовой, патриотической и краеведческой направленности.

Совместная педагогическая деятельность семьи и школы:

- акции «бессмертный полк», «Я и мой дед»;

- привлечение родителей к подготовке и проведению праздников, мероприятий;
- изучение семейных традиций, составление генеалогического древа;
- организация и проведение совместных встреч, конкурсов и викторин;
- организация совместных экскурсий, походов;
- совместные проекты;
- работа родителей в составе Управляющего совета школы (общественное управление)



Планируемые результаты:

В школе создана система патриотического воспитания, способствующая осознанию детьми их принадлежности к судьбе своего Отечества, ответственных за себя и окружающую действительность, готовых и способных строить жизнь, достойную современного человека.

В школе формируется личность, осознающая себя частью общества и гражданином своего Отечества, овладевающая следующими компетенциями:

- ценностное отношение к России, своему народу, своему краю, отечественному культурно-историческому наследию, государственной символике, законам Российской Федерации, родному языку, народным традициям, старшему поколению;
- знания об институтах гражданского общества, о государственном устройстве и социальной структуре российского общества, наиболее значимых страницах истории страны, об этнических традициях и культурном достоянии своего края, о примерах исполнения гражданского и патриотического долга;
- опыт постижения ценностей гражданского общества, национальной истории и культуры;
- опыт ролевого взаимодействия и реализации гражданской, патриотической позиции;
- опыт социальной и межкультурной коммуникации;
- знания о правах и обязанностях человека, гражданина, семьянина, товарища.

Модуль «Я – человек»

Направление 2: Воспитание нравственных чувств и этического сознания.

Задачи модуля:

Получение знаний

- о базовых национальных российских ценностях;
- различия хороших и плохих поступков;
- о правилах поведения в школе, дома, на улице, в общественных местах, на природе;
- о религиозной картине мира, роли традиционных религий в развитии Российского государства, в истории и культуре нашей страны;
- уважительного отношения к родителям, старшим, доброжелательное отношение к сверстникам и младшим;
- установления дружеских взаимоотношений в коллективе, основанных на взаимопомощи и взаимной поддержке;
- бережного, гуманного отношения ко всему живому;
- правил этики, культуры речи;
- стремление избегать плохих поступков, не капризничать, не быть упрямым; умение признаться в плохом поступке и проанализировать его;
- представления о возможном негативном влиянии на морально-психологическое состояние человека компьютерных игр, кино, телевизионных передач, рекламы;
- отрицательное отношение к аморальным поступкам, грубости, оскорбительным словам и действиям, в том числе в содержании художественных фильмов и телевизионных передач.

Ценности: нравственный выбор; жизнь и смысл жизни; справедливость; милосердие; честь, достоинство; свобода совести и вероисповедания; толерантность, представление о вере, духовной культуре и светской этике.

Основные направления работы

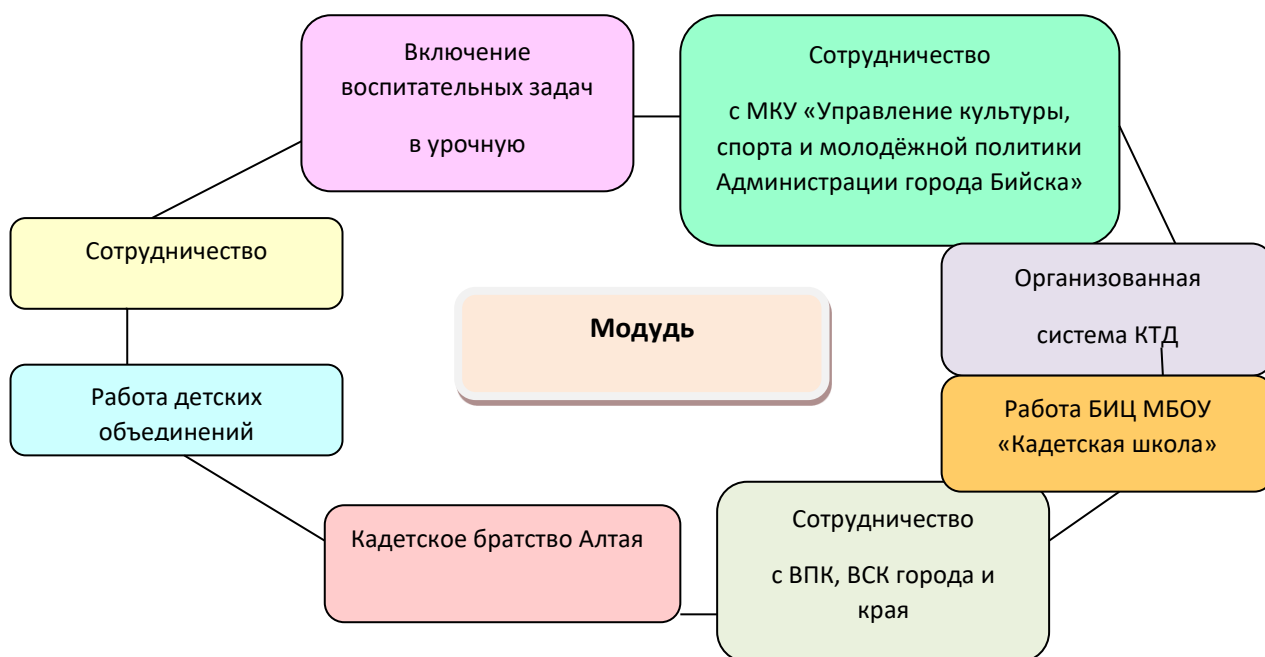
Воспитательные задачи	Ключевые дела
<ul style="list-style-type: none">• формирование духовно-нравственных ориентиров;• формирование гражданского отношения к себе;• воспитание сознательной дисциплины и культуры поведения, ответственности и исполнительности;• формирование потребности самообразования, самовоспитания своих морально-волевых качеств;• развитие самосовершенствования личности.	<ul style="list-style-type: none">• День Знаний;• Клятва кадет;• День пожилого человека;• День Учителя;• День Матери;• Работа благотворительной ярмарки «Рука помощи»;• КТД «Новогодний праздник»;• Мероприятия ко Дню защитника Отечества;• Мероприятия, посвященные 8 Марта;• Совместные мероприятия с библиотеками (праздники, творческая деятельность, беседы);• Беседы с обучающимися «Правила поведения в общественных местах», «Как не стать жертвой преступления, мошенничества» и т.д.;• 100% охват воспитанников и кадет программой кадетского компонента;• Максимальный охват обучающихся в детских объединениях, секциях, клубах по интересам.

Совместная педагогическая деятельность семьи и школы:

- оформление информационных стендов;

- тематические общешкольные родительские собрания;
- участие родителей в работе Управляющего совета школы и Совета профилактики;
- организация общественно-полезной деятельности;
- организация и проведение совместных праздников, экскурсионных походов, посещение театров, музеев:
 - День Учителя;
 - День Матери;
 - семейный праздник – «Масленица»;
 - праздник «День именинника»;
- участие родителей в конкурсах, акциях, проводимых в школе:
 - на лучшую новогоднюю игрушку;
 - работа благотворительной ярмарки «Рука помощи»;
 - акция «Новогоднее настроение»;
 - акция «Весенняя неделя добра»
- индивидуальные консультации (психологическая, педагогическая, социальная поддержка через работу службы ППС-сопровождения);
- изучение мотивов и потребностей родителей.

Пути реализации модуля «Я – человек»



Планируемые результаты:

- знания о моральных нормах и правилах нравственного поведения, в том числе об этических нормах взаимоотношений в семье, между поколениями, этносами, носителями разных убеждений, представителями различных социальных групп;
- нравственно-этический опыт взаимодействия со сверстниками, старшими и младшими детьми, взрослыми в соответствии с общепринятыми нравственными нормами;
- уважительное отношение к традиционным религиям;
- неравнодушие к жизненным проблемам других людей, сочувствие к человеку, находящемуся в трудной ситуации;
- способность эмоционально реагировать на негативные проявления в детском обществе и обществе в целом, анализировать нравственную сторону своих поступков и поступков других людей;

- уважительное отношение к родителям (законным представителям), к старшим, заботливое отношение к младшим;
- знание традиций своей семьи и школы, бережное отношение к ним.

Модуль «Я и труд»

Направление 3. Воспитание трудолюбия, творческого отношения к учению, труду, жизни.

Задачи модуля:

Получение знаний

- о нравственных основах учебы, ведущей роли образования, труда и значении творчества в жизни человека и общества;
- уважение к труду и творчеству старших и сверстников;
- об основных профессиях;
- ценностного отношения к учебе как виду творческой деятельности;
- элементарные представления о роли знаний, науки, современного производства в жизни человека и общества;
- навыки коллективной работы, в том числе при разработке и реализации учебных и учебно-трудовых проектов;
- умение проявлять дисциплинированность, последовательность и настойчивость в выполнении учебных и учебно-трудовых заданий;
- умение соблюдать порядок на рабочем месте;
- бережное отношение к результатам своего труда, труда других людей, к школьному имуществу, учебникам, личным вещам;
- отрицательное отношение к лени и небрежности в труде и учебе, небрежливому отношению к результатам труда людей.

Ценности: уважение к труду; творчество и созидание; стремление к познанию и истине; целеустремленность и настойчивость; бережливость.

Основные направления работы

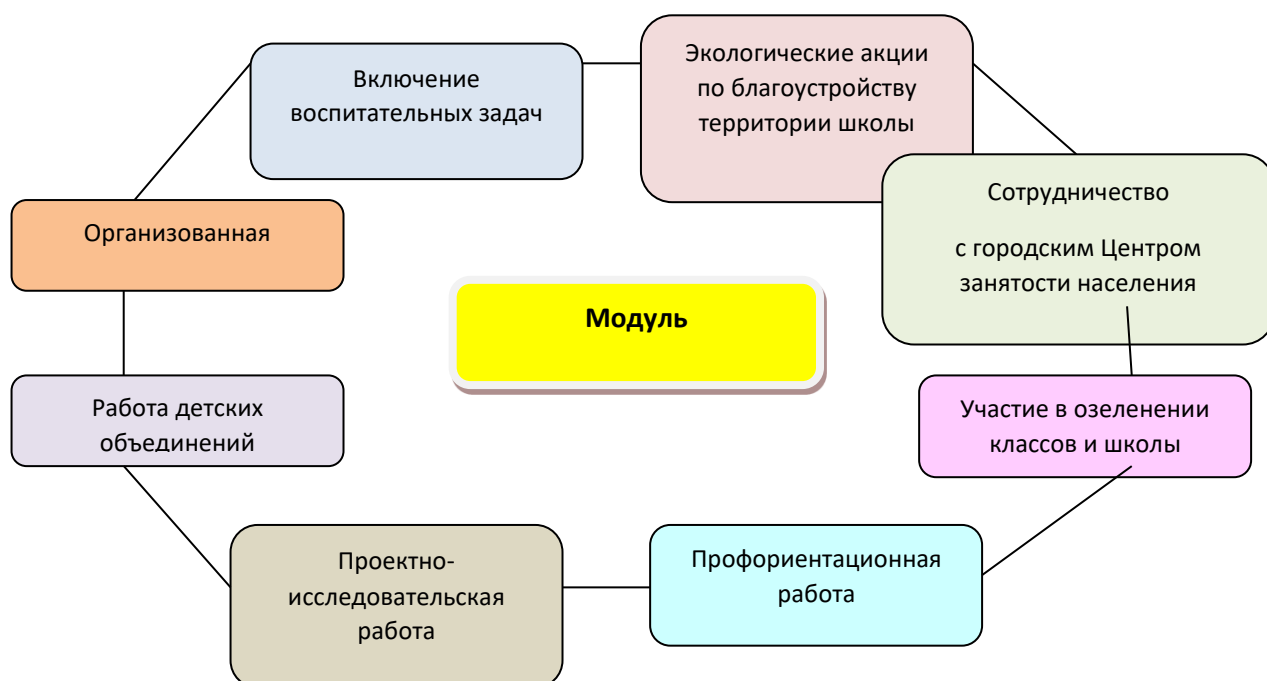
Воспитательные задачи	Ключевые дела
<ul style="list-style-type: none"> • формирование у учащихся осознания принадлежности к школьному коллективу; • стремление к сочетанию личных и общественных интересов, к созданию атмосферы подлинного товарищества и дружбы в коллективе; • воспитание сознательного отношения к учебе, труду; • развитие познавательной активности, участия в общешкольных мероприятиях; • формирование готовности школьников к сознательному выбору профессии. 	<ul style="list-style-type: none"> • Праздник «Дары осени»; • Общественно-полезная деятельность по благоустройству территории школы; • акция «Мастерская Деда Мороза»; • оформление классов и школы к Новому году; • Массовые новогодние театрализованные представления; • Выставки декоративно-прикладного творчества; • Конкурсные, познавательные, развлекательные, сюжетно-ролевые и коллективно-творческие мероприятия; • Максимальный охват обучающихся в детских объединениях, секциях, кружках по интересам.

Совместная педагогическая деятельность семьи и школы:

- участие родителей в празднике «Дары осени»;
- участие родителей в субботниках по благоустройству территории школы;
- конкурс «Домик для птиц»;

- организация встреч-бесед с родителями – людьми различных профессий, прославившихся своим трудом, его результатами;
- участие в коллективно-творческих делах по подготовке праздников.

Пути реализации модуля «Я – и труд»



Планируемые результаты:

- ценностное отношение к труду и творчеству, человеку труда, трудовым достижениям России и человечества, трудолюбие;
- ценностное и творческое отношение к учебному труду;
- знания о различных профессиях;
- навыки трудового творческого сотрудничества со сверстниками, взрослыми;
- осознание приоритета нравственных основ труда, творчества, создания нового;
- опыт участия в различных видах общественно полезной и лично значимой деятельности;
- потребности и умения выражать себя в различных доступных и наиболее привлекательных для ребенка видах творческой деятельности;
- мотивация к самореализации в социальном творчестве, познавательной и практической, общественно полезной деятельности.

Модуль «Я и здоровье»

Направление 4. Формирование ценностного отношения к семье, здоровью и здоровому образу жизни.

Цель: Формирование у детей и их родителей ответственного отношения к здоровому образу жизни, сохранение и укрепление здоровья детей младшего школьного возраста, пропаганда физической культуры, спорта, туризма в семье.

Задачи модуля:

Получение знаний

- о здоровом образе жизни и опасностях, угрожающих здоровью людей;
- овладение комплексами упражнений, разнообразными навыками двигательной активности, спортивных игр, а также понимание их смысла, значения для укрепления здоровья;
- понимание устройства человеческого организма, способы сбережения здоровья;

- влияние слова на физическое и психологическое состояние человека («слово может убить, слово может спасти»);
- получение опыта укрепления и сбережения здоровья в процессе учебной работы;
- осмысленное чередование умственной и физической активности в процессе учебы;
- регулярность безопасных физических упражнений, игр на уроках физической культуры, на перемене;
- опыт ограждения своего здоровья и здоровья близких людей от вредных факторов окружающей среды;
- соблюдение правил личной гигиены, чистоты тела и одежды, корректная помощь в этом младшим, нуждающимся в помощи;
- составление и следование здоровьесберегающему режиму дня – учебы, труда и отдыха;
- отказ от вредных здоровью продуктов питания, стремление следовать экологически безопасным правилам в питании, ознакомление с ними своих близких;

Ценности: уважение родителей; забота о старших и младших; здоровье физическое и стремление к здоровому образу жизни, здоровье нравственное и социально-психологическое.

Основные направления работы

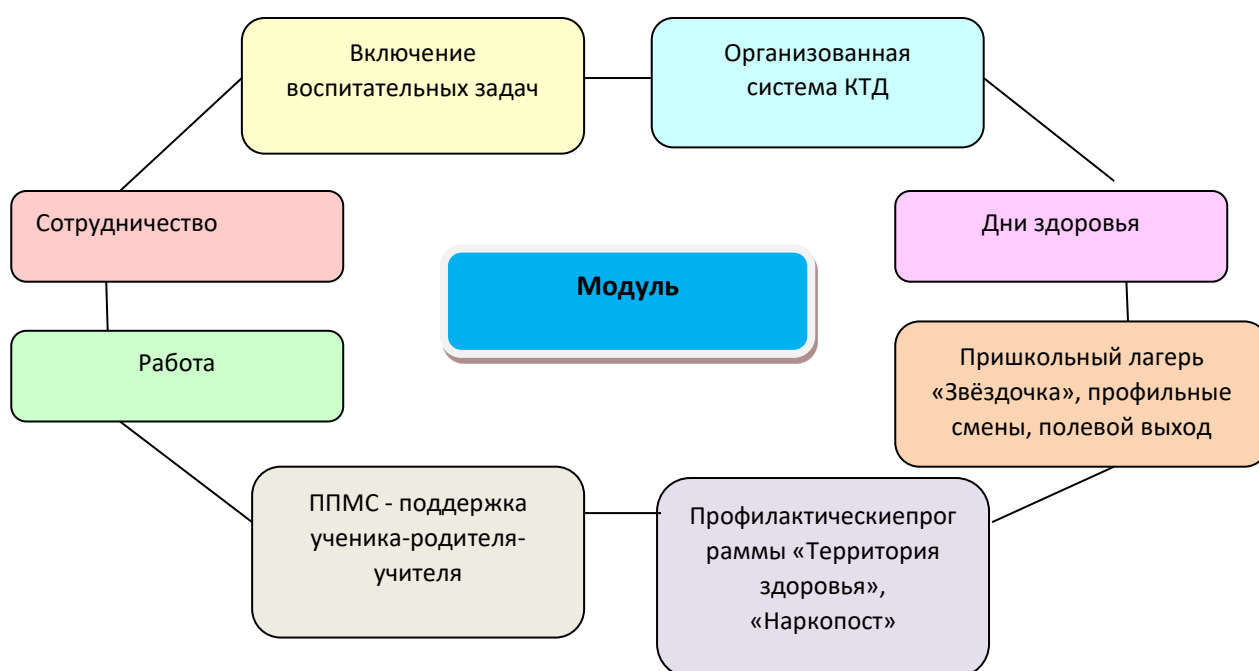
Воспитательные задачи	Ключевые дела
<ul style="list-style-type: none"> • создание условий для сохранения физического, психического, духовного и нравственного здоровья учащихся; • воспитание негативного отношения к вредным привычкам; • пропаганда физической культуры и здорового образа жизни. 	<ul style="list-style-type: none"> • День Здоровья; • система профилактических мер по ПДД и ОБЖ; • школьная программа «Территория здоровья»; • Ведение Дневника здоровья на каждого обучающегося; • Всероссийская акция «Спорт вместо наркотиков», «Я выбираю спорт как альтернативу пагубным привычкам» • Спортивные и военно-спортивные мероприятия; • Беседы врачей с обучающимися; «Здоровый образ жизни», «Профилактика простудных заболеваний» и т.д.; • Профилактические осмотры обучающихся специалистами Медицинского центра профилактики, центра «Мать и дитя», сотрудниками подросткового наркологического кабинета; • Участие в массовых мероприятиях «День защиты детей»; • Акция «Внимание – дети!» по профилактике дорожно-транспортного травматизма; • Мероприятия, посвященные Всемирному дню борьбы со СПИДом; • Вовлечение учащихся в детские объединения, секции, клубы по интересам.

Совместная педагогическая деятельность семьи и школы:

- родительские собрания по профилактике табакокурения, наркомании, сквернословия, детского дорожно-транспортного травматизма (в рамках программы родительского всеобуча «Школа ответственного родительства»);
- беседы на тему:

- информационной безопасности и духовного здоровья детей;
- укрепления детско-родительских отношений, профилактики внутрисемейных конфликтов, создание безопасной и благоприятной обстановки в семье;
- безопасности детей в лесу, на водоемах и т.д.;
- консультации педагога-психолога, фельдшера школы, учителей физической культуры по вопросам здоровьесбережения обучающихся;
- распространение буклетов для родителей по вопросам наркопрофилактики «Это необходимо знать»;
- совместный праздник для детей и родителей «Мама, папа, я – спортивная семья».

Пути реализации модуля «Я и здоровье»



Планируемые результаты:

В школе создана предметно-развивающая среда, способствующая повышению уровня физического, психического и социального здоровья обучающихся; соблюдается оптимальный режим учебного труда и активного отдыха детей. Дети, родители и педагоги осознанно относятся к своему здоровью как основному фактору успеха на последующих этапах жизни в современном гражданском обществе.

Формируемые компетенции:

- ценностное отношение к своему здоровью, здоровью близких и окружающих людей;
- знания о взаимной обусловленности физического, нравственного, психологического, психического и социально-психологического здоровья человека, о важности морали и нравственности в сохранении здоровья человека;
- личный опыт здоровьесберегающей деятельности;
- знания о роли физической культуры и спорта для здоровья человека, его образования, труда и творчества;
- знания о возможном негативном влиянии компьютерных игр, телевидения, рекламы на здоровье человека.

Модуль «Я и природа»

Направление 5. Воспитание ценностного отношения к природе, окружающей среде.

Задачи модуля:

- развитие интереса к природе, природным явлениям и формам жизни, понимание активной роли человека в природе;
- ценностное отношение к природе и всем формам жизни;
- элементарный опыт природоохранительной деятельности;
- бережное отношение к растениям и животным.

Ценности: родная земля; заповедная природа; планета Земля; экологическое сознание.

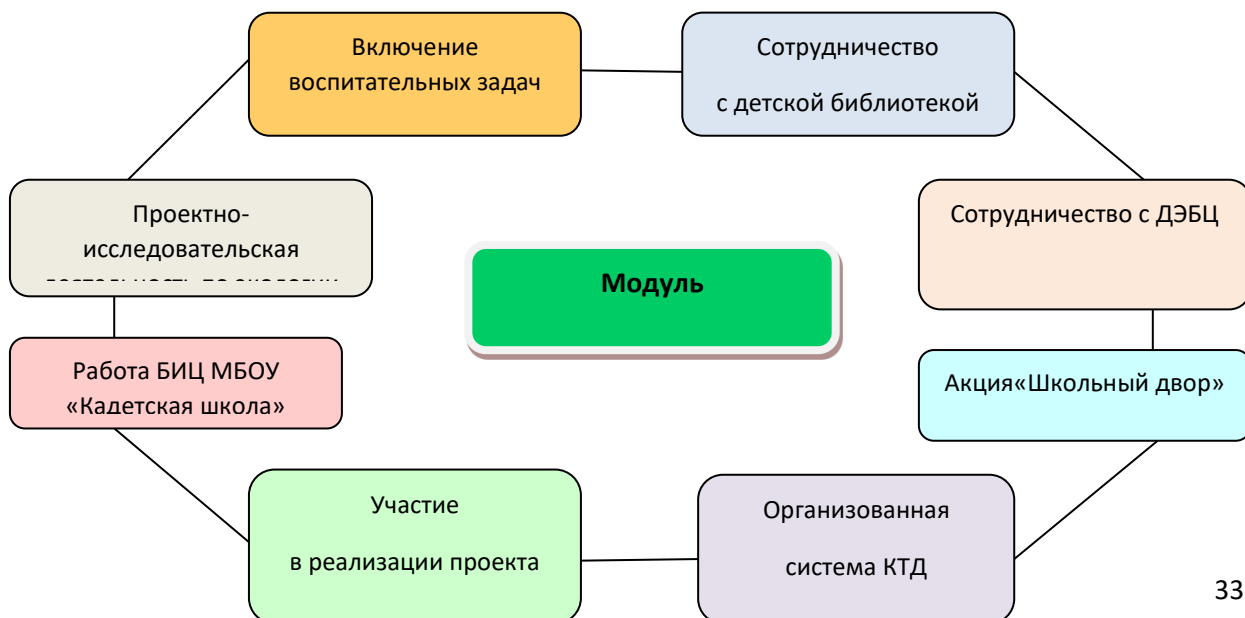
Основные направления работы

Воспитательные задачи	Ключевые дела
<ul style="list-style-type: none"> • воспитание понимания взаимосвязей между человеком, обществом, природой; • воспитание гуманистического отношения к людям; • формирование эстетического отношения учащихся к окружающей среде и труду как источнику радости и творчества людей; • воспитание экологической грамотности. 	<ul style="list-style-type: none"> • Тематические классные часы, посвященные проблемам экологии; • Экологическая акция «Мы за чистоту природы!»; • Посещение городского историко-краеведческого музея им. В. Бианки; • Экологические акции; • Классные часы «Школа экологической грамотности»; • Участие в экологических конкурсах; • День птиц; • Участие в городских, краевых конкурсах проектно-исследовательских работ по экологии; • Конкурс «Домик для птиц»; • Участие в благоустройстве территории школы; • Вовлечение учащихся в детские объединения, секции, клубы по интересам.

Совместная педагогическая деятельность семьи и школы:

- тематические классные родительские собрания;
- совместные проекты с родителями «Школьный двор», конкурс «Домик для птиц»;
- участие родителей в субботниках по благоустройству территории МБОУ «Кадетская школа»;
- привлечение родителей для совместной работы во внеурочное время.

Пути реализации модуля «Я и природа»



Планируемые результаты:

- ценностное отношение к природе;
- опыт эстетического, эмоционально-нравственного отношения к природе;
- знания о традициях нравственно-этического отношения к природе в культуре народов России, нормах экологической этики;
- опыт участия в природоохранной деятельности в школе, на пришкольном участке, по месту жительства;
- личный опыт участия в экологических инициативах, проектах.

Модуль «Я и культура»

Направление 6. Воспитание ценностного отношения к прекрасному, формирование представлений об эстетических идеалах и ценностях.

Задачи модуля:

Получение знаний

- о душевной и физической красоте человека;
- формирование эстетических идеалов, чувства прекрасного; умение видеть красоту природы, труда и творчества;
- интерес к чтению, произведениям искусства, детским спектаклям, концертам, выставкам, музыке;
- интерес к занятиям художественным творчеством;
- стремление к опрятному внешнему виду;
- отрицательное отношение к некрасивым поступкам и неряшливости.

Ценности: красота; гармония; духовный мир человека; эстетическое развитие.

Основные направления работы

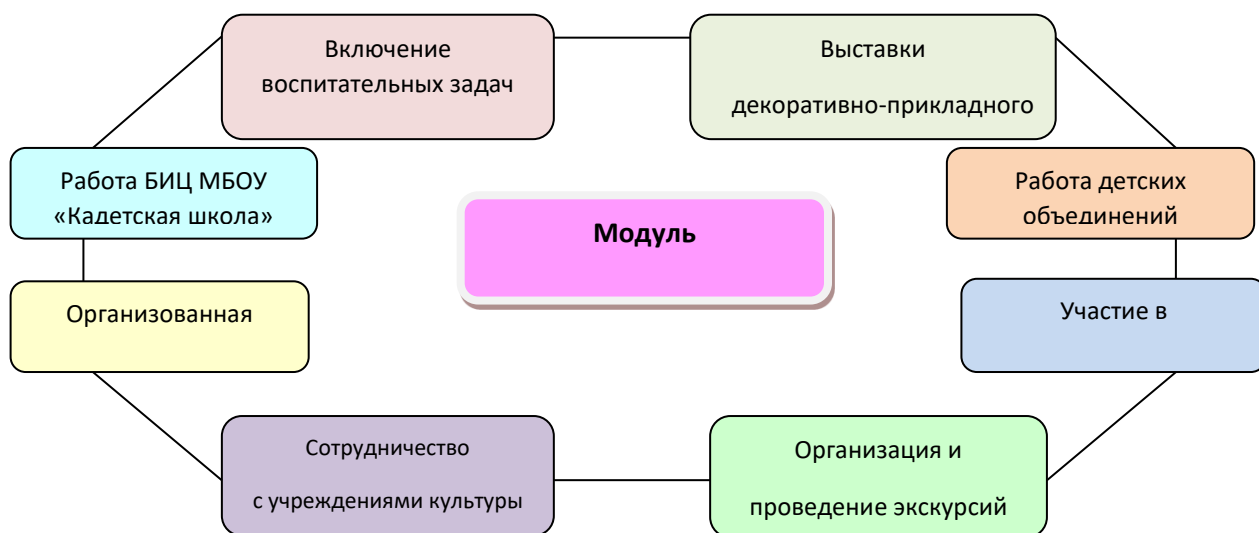
Воспитательные задачи	Ключевые дела
<ul style="list-style-type: none">• раскрытие духовных основ отечественной культуры;• воспитание у школьников чувства прекрасного, развитие творческого мышления, художественных способностей, формирование эстетических вкусов, идеалов;• формирование понимания значимости искусства в жизни каждого гражданина;• формирование культуры общения, поведения, эстетического участия в мероприятиях.	<ul style="list-style-type: none">• День знаний;• Выполнение творческих заданий по разным предметам;• Посещение учреждений культуры;• КТД эстетической направленности;• Последний звонок;• Постановки школьной театральной студии «Озарение», кукольного театра «Солнечный зайчик»;• Организация экскурсий по историческим местам города;• Участие в творческих конкурсах, проектах, выставках декоративно-прикладного творчества;• Совместные мероприятия с библиотеками (праздники, творческая деятельность);• Вовлечение учащихся в детские объединения, секции, клубы по интересам.

Совместная педагогическая деятельность семьи и школы:

- участие в коллективно-творческих делах;
- совместные проекты;

- привлечение родителей к подготовке и проведению праздников, мероприятий;
- организация и проведение семейных встреч, конкурсов и викторин;
- организация экскурсий по историческим местам района;
- совместные посещения с родителями театров, музеев;
- участие родителей в конкурсах, акциях, проводимых в школе;
- участие в художественном оформлении классов, школы к праздникам, мероприятиям.

Пути реализации модуля «Я и культура»



Планируемые результаты:

- умения видеть красоту в окружающем мире;
- умения видеть красоту в поведении, поступках людей;
- знания об эстетических и художественных ценностях отечественной культуры;
- опыт эмоционального постижения народного творчества, этнокультурных традиций, фольклора народов России;
- опыт эстетических переживаний, наблюдений эстетических объектов в природе и социуме, эстетического отношения к окружающему миру и самому себе;
- опыт самореализации в различных видах творческой деятельности, формирование потребности и умения выражать себя в доступных видах творчества;
- мотивация к реализации эстетических ценностей в пространстве образовательного учреждения и семьи.

Все направления дополняют друг друга и обеспечивают развитие личности на основе отечественных духовных, нравственных и культурных традиций.

2.3.4. Виды деятельности и формы занятий с обучающимися

Гражданско-патриотическое воспитание:

получают первоначальные представления о Конституции Российской Федерации, знакомятся с государственной символикой – Гербом, Флагом Российской Федерации, Гербом Алтайского края и гербом города Бийска, в котором находится образовательная организация (на плакатах, картинах, в процессе бесед, классных часов, на стендах в процессе экскурсии по школе, на классных уголках, во время чтения книг, изучения основных и вариативных учебных дисциплин, на школьных мероприятиях таких как «Смотр песни и строя» и др.);

знакомятся с героическими страницами истории России, жизнью замечательных людей, явивших примеры гражданского служения, исполнения патриотического долга, с обязанностями гражданина (в процессе единых классных часов, бесед, экскурсий, просмотра кинофильмов, экскурсий по историческим и памятным местам, посещения выставок и мероприятий в библиотеке школы, сюжетно-ролевых игр гражданского и

историко-патриотического содержания, в рамках проектов «Аллея городов героев», и т.д.

знакомятся с историей и культурой родного края, народным творчеством, этнокультурными традициями, фольклором, особенностями быта народов России (в процессе классных часов, бесед, творческих конкурсов, фестивалей, праздников, экскурсий, путешествий, туристско-краеведческих экспедиций, изучения вариативных учебных дисциплин);

знакомятся с важнейшими событиями в истории нашей страны, содержанием и значением государственных праздников (в процессе единых классных часов, бесед, проведения классных часов, просмотра учебных фильмов, участия в подготовке и проведении мероприятий, посвященных государственным праздникам);

знакомятся с символами, историей и традициями школы (на классных часах, школьных мероприятиях, при просмотре фильмов о школе, на уроке история школы, который проводится ежегодно в день рождения школы)

участвуют в просмотре учебных фильмов, отрывков из художественных фильмов, проведении бесед о подвигах Российской армии, защитниках Отечества, подготовке и проведении игр военно-патриотического содержания, конкурсов и спортивных соревнований, сюжетно-ролевых игр на местности, встреч с ветеранами и военнослужащими;

получают первоначальный опыт межкультурной коммуникации с детьми и взрослыми – представителями разных народов России, знакомятся с особенностями их культур и образа жизни (в процессе бесед, народных игр, организации и проведения национально-культурных праздников, Дня народного единства);

участвуют во встречах и беседах с выпускниками своей школы, знакомятся с биографиями выпускников, явивших собой достойные примеры гражданственности и патриотизма;

принимают посильное участие в школьных программах и мероприятиях по поддержке ветеранов войны, детей войны;

принимают посильное участие в программах и проектах, направленных на воспитание уважительного отношения к воинскому прошлому и настоящему нашей страны;

участвуют в проектах, направленных на изучение истории своей семьи в контексте значимых событий истории родного края, страны (в рамках проектов по внеурочной деятельности учащихся).

Нравственное и духовное воспитание:

получают первоначальные представления о базовых ценностях отечественной культуры и культуры малой Родины, традиционных моральных нормах российских народов (в процессе изучения учебных инвариантных и вариативных предметов, бесед, экскурсий, классных часов, заочных путешествий, участия в творческой деятельности, такой, как театральные постановки, литературно-музыкальные композиции, инсценировка отечественных песен, конкурс чтецов, художественные выставки и других мероприятий, отражающих культурные и духовные традиции народов России и Алтайского края);

участвуют в проведении уроков этики, внеурочных мероприятий, направленных на формирование представлений о нормах морально-нравственного поведения, игровых программах, принимают участие во встречах со старшими товарищами, активистами, позволяющих школьникам приобретать опыт ролевого нравственного взаимодействия;

знакомятся с основными правилами поведения в МБОУ «Кадетская школа», общественных местах (на плакатах, в процессе бесед, классных часов, просмотра учебных фильмов, наблюдения и обсуждения в педагогически организованной ситуации поступков, поведения разных людей);

усваивают первоначальный опыт нравственных взаимоотношений в коллективе класса и образовательной организации – овладевают навыками вежливого, приветливого, внимательного отношения к сверстникам, старшим и младшим детям, взрослым, обучаются дружной игре, взаимной поддержке, участвуют в коллективных играх, приобретают опыт

совместной деятельности, опыт преемственности поколений;

принимают посильное участие в делах благотворительности, милосердия, в оказании помощи нуждающимся, заботе о животных, других живых существах, природе в рамках ежегодных школьных акций «Соберем детей в школу» и др.

Воспитание положительного отношения к труду и творчеству:

получают первоначальные представления о роли труда и значении творчества в жизни человека и общества в процессе изучения учебных дисциплин, проведения внеурочных мероприятий (субботники, фестивали труда и др);

получают элементарные представления о современной инновационной экономике – экономике знаний, об инновациях в процессе изучения учебных дисциплин и проведения внеурочных мероприятий, выполнения учебно-исследовательских проектов;

знакомятся с различными видами труда, профессиями (в ходе экскурсий на производственные предприятия, встреч с представителями разных профессий, изучения учебных предметов);

знакомятся с профессиями своих родителей (законных представителей) и прародителей, участвуют в организации и проведении презентаций «Труд наших родных»;

получают первоначальные навыки сотрудничества, ролевого взаимодействия со сверстниками, старшими детьми, взрослыми в учебно-трудовой деятельности (в ходе сюжетно-ролевых экономических игр, посредством создания игровых ситуаций по мотивам различных профессий, проведения внеурочных мероприятий (праздники труда, ярмарки профессий, конкурсы, города мастеров, организации детских фирм и т. д., раскрывающих перед детьми широкий спектр профессиональной и трудовой деятельности);

приобретают опыт уважительного и творческого отношения к учебному труду (посредством презентации учебных и творческих достижений, стимулирования творческого учебного труда, предоставления обучающимся возможностей творческой инициативы в учебном труде, благодаря знакомству с отличниками школы);

осваивают навыки творческого применения знаний, полученных при изучении учебных предметов на практике (в рамках предмета «Технология», участия в разработке и реализации различных проектов);

приобретают начальный опыт участия в различных видах общественно полезной деятельности на базе образовательной организации и взаимодействующих с ним организаций дополнительного образования, других социальных институтов (занятие народными промыслами, природоохранительная деятельность, работа творческих и учебно-производственных мастерских, трудовые акции, деятельность школьных производственных фирм, других трудовых и творческих общественных объединений как младших школьников, так и разновозрастных, как в учебное, так и в каникулярное время);

приобретают умения и навыки самообслуживания в школе и дома;

участвуют во встречах и беседах с выпускниками своей школы, знакомятся с биографиями выпускников, показавших достойные примеры высокого профессионализма, творческого отношения к труду и жизни.

Интеллектуальное воспитание:

получают первоначальные представления о роли знаний, интеллектуального труда и творчества в жизни человека и общества в процессе изучения учебных дисциплин и проведения внеурочных мероприятий;

получают элементарные представления о возможностях интеллектуальной деятельности и направлениях развития личности в рамках деятельности детских научных сообществ, кружков и центров интеллектуального развития.;

получают первоначальные представления об образовании и интеллектуальном развитии как общечеловеческой ценности в процессе учебной и внеурочной деятельности;

активно участвуют в олимпиадах, конкурсах, творческих лабораториях, интеллектуальных играх, деятельности детских научных сообществ, кружков и центров интеллектуальной направленности и т. д.;

получают элементарные навыки научно-исследовательской работы в ходе реализации учебно-исследовательских проектов ;

получают первоначальные навыки сотрудничества, ролевого взаимодействия со сверстниками, старшими детьми, взрослыми в творческой интеллектуальной деятельности (в ходе сюжетно-ролевых игр, посредством создания игровых ситуаций по мотивам различных интеллектуальных профессий, проведения внеурочных мероприятий, раскрывающих перед детьми широкий спектр интеллектуальной деятельности);

получают первоначальные представления об ответственности, возможных негативных последствиях интеллектуальной деятельности, знакомятся с этикой научной работы в процессе учебной и внеурочной деятельности, выполнения учебно-исследовательских проектов.

Здоровьесберегающее воспитание:

получают первоначальные представления о здоровье человека как абсолютной ценности, его значении для полноценной человеческой жизни, о физическом, духовном и нравственном здоровье, о природных возможностях организма человека, о неразрывной связи здоровья человека с его образом жизни в процессе учебной и внеурочной деятельности;

участвуют в пропаганде здорового образа жизни (в процессе классных часов, бесед, тематических игр, театрализованных представлений, дней здоровья);

учатся организовывать правильный режим занятий физической культурой, спортом, туризмом, рацион здорового питания, режим дня, учебы и отдыха (ведут режим дня в дневнике);

получают элементарные представления о первой доврачебной помощи пострадавшим;

получают представление о возможном негативном влиянии компьютерных игр, телевидения, рекламы на здоровье человека (в рамках классных часов, бесед с педагогами, школьными психологами, медицинскими работниками, родителями), в том числе к аддиктивным проявлениям различного рода - наркозависимость, игромания, табакокурение, интернет-зависимость, алкоголизм и др., как факторам ограничивающим свободу личности;

получают элементарные знания и умения противостоять негативному влиянию открытой и скрытой рекламы алкоголя, табакокурения (научиться говорить «нет») (в ходе дискуссий, тренингов, ролевых игр, обсуждения видеосюжетов, а также в результате работы социального педагога и школьного психолога и др.);

участвуют в проектах и мероприятиях, направленных на воспитание ответственного отношения к своему здоровью, профилактику возникновения вредных привычек, различных форм асоциального поведения, оказывающих отрицательное воздействие на здоровье человека (лекции, встречи с медицинскими работниками, сотрудниками правоохранительных органов, школьным психологом, проведение дней здоровья, олимпиад, конкурсов, создание учащимися агитационных плакатов и пр.);

разрабатывают и реализуют учебно-исследовательские и просветительские проекты по направлениям: здоровье, здоровый образ жизни, физическая культура и спорт, выдающиеся спортсмены;

регулярно занимаются физической культурой и спортом в спортивных секциях и кружках (в рамках внеурочной деятельности «Баскетбол», «Волейбол», «ОФП» «Подвижные игры на свежем воздухе»), на спортивных площадках, а также в лагере дневного пребывания на базе МБОУ «Кадетская школа», активно участвуют в школьных спортивных мероприятиях, соревнованиях.

Социокультурное и медиакультурное воспитание:

получают первоначальное представление о значении понятий «миролюбие», «гражданское согласие», «социальное партнерство», осознают важности этих явлений для жизни и развития человека, сохранения мира в семье, обществе, государстве в процессе изучения учебных предметов, участия в проведении государственных и школьных, посещение и участие в школьных выставках, участие в тематических классных часах,

взаимодействие со старшими школьниками в различных школьных мероприятиях и др.;
приобретают элементарный опыт, межкультурного, межнационального, межконфессионального сотрудничества, диалогического общения в ходе встреч с представителями различных традиционных конфессий, этнических групп, экскурсионных поездок, выполнения проектов социокультурной направленности, отражающих культурное разнообразие народов, проживающих на территории родного края, России;

моделируют (в виде презентаций, описаний, фото и видеоматериалов и др.) различные ситуации, имитирующие социальные отношения в семье и школе в ходе выполнения ролевых проектов;

принимают посильное участие в разработке и реализации разовых мероприятий или программ добровольческой деятельности, направленных на решение конкретной социальной проблемы класса, школы, прилегающей к школе территории;

приобретают первичные навыки использования информационной среды, телекоммуникационных технологий для организации межкультурного сотрудничества, культурного взаимообогащения учащихся МБОУ «Кадетская школа», интерактивного общения со сверстниками из других регионов России.

Культуротворческое и эстетическое воспитание:

получают элементарные представления об эстетических идеалах и художественных ценностях культур народов России и Алтайского края (в ходе изучения инвариантных и вариативных учебных дисциплин, посредством встреч с представителями творческих профессий, экскурсий на художественные производства, к памятникам зодчества и на объекты современной архитектуры, знакомства с лучшими произведениями искусства в музеях, на выставках, по репродукциям, учебным фильмам);

знакомятся с эстетическими идеалами, традициями художественной культуры Алтайского края, с фольклором и народными художественными промыслами (в ходе внеклассных мероприятий, посещение конкурсов и фестивалей исполнителей народной музыки, художественных мастерских, театрализованных народных ярмарок, фестивалей народного творчества, тематических выставок;

осваивают навыки видеть прекрасное в окружающем мире, природе родного края, на школьном дворе в природе в разное время суток и года, в различную погоду; разучивают стихотворения, знакомятся с картинами, участвуют в просмотре учебных фильмов, фрагментов художественных фильмов о природе, городских и сельских ландшафтах; развивают умения понимать красоту окружающего мира через художественные образы;

осваивают навыки видеть прекрасное в поведении, отношениях и труде людей, развивают умения различать добро и зло, красивое и безобразное, плохое и хорошее, созидательное и разрушительное (знакомятся с местными мастерами прикладного искусства, наблюдают за их работой, участвуют в беседах «Красивые и некрасивые поступки», «Чем красивы люди вокруг нас», «Культура поведения» на классных часах и в беседах о прочитанных книгах, художественных фильмах, телевизионных передачах, компьютерных играх и т. д.);

получают первичный опыт самореализации в различных видах творческой деятельности, выражения себя в доступных видах и формах художественного творчества (на уроках художественного труда, творческих мастерских, на собраниях литературных гостиных, в процессе проведения творческих конкурсов, детских фестивалей искусств и других школьных мероприятий);

участвуют вместе с родителями (законными представителями) в проведении выставок семейного художественного творчества, музыкальных вечеров, в экскурсионно-краеведческой деятельности, реализации культурно-досуговых программ, включая посещение объектов художественной культуры с последующим представлением в образовательной организации своих впечатлений и созданных по мотивам экскурсий творческих работ;

получают элементарные представления о стиле одежды как способе выражения

душевного состояния человека;

участвуют в художественном оформлении помещений, создают плакаты и газеты, посвященные ключевым школьным мероприятиям и праздникам, а также на профилактические темы.

Правовое воспитание и культура безопасности:

получают элементарные представления о политическом устройстве России, об институтах гражданского общества, о законах страны, о возможностях участия граждан в общественном управлении, о верховенстве закона и потребности в правопорядке, общественном согласии (в процессе изучения учебных предметов, единых классных часов, бесед, встреч с представителями органов государственной власти, членами избирательных комиссий, общественными деятелями, журналистами в рамках школьного проекта «Встречи с интересными людьми»);

получают первоначальные представления о правах, свободах и обязанностях человека, учатся отвечать за свои поступки, достигать общественного согласия по вопросам школьной жизни (в процессе классных часов, бесед, в рамках участия в общешкольном совете учащихся);

получают элементарный опыт ответственного социального поведения, реализации прав гражданина (в процессе участия в школьных и районных социальных проектах и мероприятиях);

получают первоначальный опыт общественного самоуправления в рамках участия в Общешкольном совете учащихся (решают вопросы, связанные с поддержанием порядка, дежурства и работы в школе, дисциплины, самообслуживанием; участвуют в принятии решений руководства образовательной организацией; контролируют выполнение основных прав и обязанностей; обеспечивают защиту прав на всех уровнях управления школой и т. д.);

получают элементарные представления об информационной безопасности, о девиантном и делинквентном поведении, о влиянии на безопасность детей отдельных молодежных субкультур (в процессе, бесед, тематических классных часов, встреч с представителями органов государственной власти, общественными деятелями, специалистами и др.);

получают первоначальные представления о правилах безопасного поведения в школе, семье, на улице, общественных местах (в процессе изучения учебных предметов, бесед, тематических классных часов, проведения игр по основам безопасности, участия в деятельности клуба юных инспекторов правил дорожного движения «ЮИД», дружины юных пожарных в рамках внеурочной деятельности);

Воспитание семейных ценностей:

получают элементарные представления о семье как социальном институте, о роли семьи в жизни человека и общества (в процессе изучения учебных предметов, бесед, тематических классных часов, встреч с представителями органов государственной власти, общественными деятелями и др. в рамках проекта «Встречи с известными людьми»);

получают первоначальные представления о семейных ценностях, традициях, культуре семейной жизни, этике и психологии семейных отношений, основанных на традиционных семейных ценностях народов России, нравственных взаимоотношениях в семье (в процессе бесед, тематических классных часов, проведения школьно-семейных праздников, выполнения и презентации проектов «История моей семьи», «Наши семейные традиции», «Древо моей семьи», «История моей семьи в истории ВОВ» и др.);

расширяют опыт позитивного взаимодействия в семье (в процессе проведения открытых семейных праздников, таких как День матери, День отца, День пожилого человека, 8 марта выполнения и презентации совместно с родителями (законными представителями) творческих проектов, проведения других мероприятий, раскрывающих историю семьи, воспитывающих уважение к старшему поколению, укрепляющих преемственность между поколениями, спортивные праздники «Мама, папа, я – спортивная семья», «Папа, бабушка и я» и др.);

участвуют в школьных программах и проектах, направленных на повышение авторитета семейных отношений, на развитие диалога поколений (в рамках проведения дней семьи, дней национально-культурных традиций семей обучающихся, детско-родительских школьных спортивных и культурных мероприятий, совместного благоустройства школьной территории и др.).

Формирование коммуникативной культуры:

получают первоначальные представления о значении общения для жизни человека, развития личности, успешной учебы, о правилах эффективного, бесконфликтного, безопасного общения в классе, школе, семье, со сверстниками, старшими и младшими (в процессе изучения учебных предметов, бесед, тематических классных часов, встреч со специалистами различных служб, социальным педагогом, школьным психологом и др.);

развивают свои речевые способности, осваивают азы риторической компетентности (в процессе изучения учебных предметов, в конкурсах чтецов и сочинений, презентации выполненных проектов и др.);

участвуют в развитии школьных средств массовой информации;

получают первоначальные представления о безопасном общении в интернете, о современных технологиях коммуникации (в процессе изучения учебных предметов, бесед, тематических классных часов, встреч со специалистами и др.);

осваивают элементарные навыки межкультурной коммуникации, общаются со сверстниками – представителями разных народов, знакомятся с особенностями их языка, культуры и образа жизни (в процессе бесед, народных игр, организации и проведения национально-культурных праздников и др.).

Экологическое воспитание:

усваивают элементарные представления об экокультурных ценностях, о законодательстве в области защиты окружающей среды, о традициях этического отношения к природе в культуре народов России, других стран, нормах экологической этики, об экологически грамотном взаимодействии человека с природой (в ходе изучения учебных предметов, единых классных часов, бесед, просмотра учебных фильмов и др.);

получают первоначальный опыт эмоционально-чувственного непосредственного взаимодействия с природой, экологически грамотного поведения в природе (в ходе экскурсий, прогулок, туристических походов и путешествий по Алтайскому краю и др.);

получают первоначальный опыт участия в природоохранной деятельности (экологические акции, десанты, высадка растений в рамках проекта «Огород на окне», выращивание рассады, создание цветочных клумб, очистка доступных территорий от мусора, подкормка птиц);

при поддержке школы усваивают в семье позитивные образцы взаимодействия с природой: совместно с родителями (законными представителями) расширяют опыт общения с природой, заботятся о животных и растениях, участвуют вместе с родителями (законными представителями) в экологических мероприятиях по месту жительства, а также в школьных субботниках;

учатся вести экологически грамотный образ жизни в школе, дома, в природной и городской среде (выбрасывать мусор в специально отведенных местах, экономно использовать воду, электроэнергию, оберегать растения и животных).

2.3.4. Модель организации работы по духовно-нравственному развитию, воспитанию и социализации обучающихся

Организация работы по духовно-нравственному развитию, воспитанию и социализации обучающихся связана с необходимостью выработки единой стратегии взаимодействия участников образовательной деятельности, реализуемой на следующих уровнях:

- научно-методологическом (уровень согласованного единства базовых педагогических принципов и подходов к воспитанию);

- программно-методическом (уровень разработки системного комплекса

воспитательных программ, устранения «разрывов» в обучении и воспитании, интеграции ценностного содержания воспитания в образовательную деятельность);

- организационно-практическом (уровень преемственности практического опыта и согласованного взаимодействия коллектива педагогов, обучающихся и их родителей).

Данная модель взаимодействия базируется на сочетании двух принципов структурного взаимодействия: иерархического и сетевого.

Иерархический принцип обеспечивает концептуальную соподчиненность уровней взаимодействия субъектов образовательного пространства, сохраняя контекстуальное единство содержания и многообразие форм и методов воспитательной работы.

Практическое взаимодействие осуществляется по сетевому принципу, где каждый участник образовательной деятельности получает возможность интегрировать (концентрировать вокруг себя) педагогические, детские и родительские инициативы, конвертируя творческий потенциал личности в коллективные образовательные и социальные проекты.

Главными принципами межличностного педагогического общения в контексте реализации модели сетевого взаимодействия становятся сотворчество и взаиморазвитие, предполагающие деятельное соучастие и взаимообмен положительным опытом, содействие и взаимопомощь, согласие и взаимовыручку, взаимообучение и сотрудничество и, как результат, взаимообогащение всех участников образовательной деятельности за счет мобилизации и оптимального перераспределения методического, педагогического и административного ресурсов. Реализация названных принципов взаимодействия и общения способствует актуализации нравственного начала личности обучающегося, педагога, родителя, помогает раскрытию их творческого потенциала, развивает единый социокультурный и ценностно-смысловой контекст содержания обучения и воспитания.

Базовым методологическим принципом реализации модели сетевого взаимодействия участников образовательной деятельности служит принцип культуросообразности, обеспечивающий устойчивое социокультурное развитие и сохранение единства воспитательной среды современной школы в условиях открытого информационного общества.

Перечисленные принципы реализации модели сетевой организации взаимодействия согласуются с принципами, отражающими особенности организации содержания воспитания и социализации младших школьников.

Принципы и особенности организации воспитания и социализации младших школьников

Принцип ориентации на идеал. Идеал — это высшая ценность, совершенное состояние человека, семьи, школьного коллектива, социальной группы, общества, высшая норма нравственных отношений, превосходная степень нравственного представления о должном. Идеалы определяют смыслы воспитания, то, ради чего оно организуется. Идеалы сохраняются в традициях и служат основными ориентирами человеческой жизни, духовно-нравственного и социального развития личности.

Аксиологический принцип. Ценности определяют основное содержание духовно-нравственного развития и воспитания личности младшего школьника. Любое содержание обучения, общения, деятельности может стать содержанием воспитания, если оно отнесено к определённой ценности.

Принцип следования нравственному примеру. Следование примеру — ведущий метод нравственного воспитания. Пример — это возможная модель выстраивания отношений ребёнка с другими людьми и с самим собой, образец ценностного выбора, совершённого значимым другим. Содержание учебного процесса, внеучебной и внешкольной деятельности должно быть наполнено примерами нравственного поведения. Пример как метод воспитания позволяет расширить нравственный опыт ребёнка, побудить его к внутреннему диалогу, пробудить в нём нравственную рефлексивность, обеспечить

возможность выбора при построении собственной системы ценностных отношений, продемонстрировать ребёнку реальную возможность следования идеалу в жизни.

Принцип идентификации (персонификации). Идентификация — устойчивое отождествление себя сознательным другим, стремление быть похожим на него. В младшем школьном возрасте преобладает образно-эмоциональное восприятие действительности, развиты механизмы подражания, эмпатии, способность к идентификации. В этом возрасте выражена ориентация на персонифицированные идеалы — яркие, эмоционально привлекательные образы людей (а также природных явлений, живых и неживых существ в образе человека), неразрывно связанные с той ситуацией, в которой они себя проявили. Персонифицированные идеалы являются действенным средством нравственного воспитания ребёнка.

Принцип диалогического общения. В формировании ценностных отношений большую роль играет диалогическое общение младшего школьника со сверстниками, родителями (законными представителями), учителем и другими значимыми взрослыми. Наличие значимого другого в воспитательном процессе делает возможным его организацию на диалогической основе. Диалог исходит из признания и безусловного уважения права воспитанника свободно выбирать и сознательно присваивать ту ценность, которую он полагает как истинную. Диалог не допускает сведения нравственного воспитания к морализаторству и монологической проповеди, но предусматривает его организацию средствами свободного, равноправного межсубъектного общения. Выработка личностью собственной системы ценностей, поиск смысла жизни невозможны вне диалогического общения человека с другим человеком, ребёнка со значимым взрослым.

Принцип полисубъектности воспитания. В современных условиях процесс развития и воспитания личности имеет полисубъектный, многомерно-деятельностный характер. Младший школьник включён в различные виды социальной, информационной, коммуникативной активности, в содержании которых присутствуют разные, нередко противоречивые ценности и мировоззренческие установки. Деятельность различных субъектов духовно-нравственного развития, воспитания и социализации при ведущей роли образовательного учреждения согласуется на основе цели, задач и ценностей программы духовно-нравственного развития и воспитания обучающихся на ступени начального общего образования.

Принцип системно-деятельностной организации воспитания. Воспитание, направленное на духовно-нравственное развитие обучающихся и поддерживаемое всем укладом школьной жизни, включает в себя организацию учебной, внеучебной, общественно значимой деятельности младших школьников. Интеграция содержания различных видов деятельности обучающихся в рамках программы их духовно-нравственного развития и воспитания осуществляется на основе воспитательных идеалов и ценностей.

Для решения воспитательных задач обучающиеся вместе с педагогами и родителями (законными представителями), иными субъектами воспитания и социализации обращаются к содержанию:

1. общеобразовательных дисциплин;
2. произведений искусства;
3. периодической литературы, публикаций, радио- и телепередач, отражающих современную жизнь;
4. духовной культуры и фольклора народов России;
5. истории, традиций и современной жизни своей Родины, своего края, своей семьи;
6. жизненного опыта своих родителей (законных представителей) и прародителей;
7. общественно полезной и лично значимой деятельности в рамках педагогически организованных социальных и культурных практик;
8. других источников информации и научного знания.

Решение этих задач предполагает, что при разработке предметных программ и учебников в их содержании должны гармонично сочетаться специальные и культурологические знания, отражающие многонациональный характер российского народа.

Таким образом, содержание разных видов учебной, семейной, общественно значимой деятельности интегрируется вокруг сформулированной в виде вопроса-задачи ценности. В свою очередь, ценности последовательно раскрываются в содержании образовательного процесса и всего уклада школьной жизни. Ценности не локализованы в содержании отдельного учебного предмета, формы или вида образовательной деятельности. Они пронизывают всё содержание образования, весь уклад школьной жизни, всю многоплановую деятельность обучающегося как человека, личности, гражданина. Система идеалов и ценностей создаёт смысловую основу пространства духовно-нравственного развития личности. В этом пространстве снимаются барьеры между отдельными учебными предметами, между школой и семьёй, школой и обществом, школой и жизнью.

Перечисленные принципы определяют концептуальную основу уклада школьной жизни. Сам по себе этот уклад формален. Придаёт ему жизненную, социальную, культурную, нравственную силу педагог.

Обучающийся испытывает большое доверие к учителю. Для него слова учителя, поступки, ценности и оценки имеют нравственное значение. Именно педагог не только словами, но и всем своим поведением, своей личностью формирует устойчивые представления ребёнка о справедливости, человечности, нравственности, об отношениях между людьми. Характер отношений между педагогом и детьми во многом определяет качество духовно-нравственного развития и воспитания последних.

Родители (законные представители), так же как и педагог, подают ребёнку первый пример нравственности. Пример имеет огромное значение в духовно-нравственном развитии и воспитании личности.

Необходимо обеспечивать наполнение всего уклада жизни обучающегося множеством примеров нравственного поведения, которые широко представлены в отечественной и мировой истории, истории и культуре традиционных религий, истории и духовно-нравственной культуре народов Российской Федерации, литературе и различных видах искусства, сказках, легендах и мифах. В содержании каждого из основных направлений духовно-нравственного развития и воспитания должны быть широко представлены примеры духовной, нравственной, ответственной жизни как из прошлого, так и из настоящего, в том числе получаемые при общении обучающихся с людьми, в жизни которых есть место духовному служению и моральному поступку.

Наполнение уклада школьной жизни нравственными примерами активно противодействует тем образцам циничного, аморального, откровенно разрушительного поведения, которые в большом количестве и привлекательной форме обрушивают на детское сознание компьютерные игры, телевидение и другие источники информации.

Уклад школьной жизни как система устоявшихся, привычных форм жизнедеятельности является носителем важных компонентов формируемой системы идентичностей обучающегося: идентичности ученика, гражданина, человека. Основа уклада образовательной организации – традиция, в свою очередь, опирающаяся на значимые события, привычные отношения в коллективе. Именно уклад школьной жизни конституирует определенную образовательную организацию как самостоятельный психолого-социально-педагогический феномен, дает возможность ему выступить координатором воспитательных влияний на обучающихся.

Представление об эффективном регулировании работы по духовно-нравственному развитию, воспитанию и социализации младших школьников строится на идее цикличности: организация работы по духовно-нравственному развитию, воспитанию и социализации на уровне начального общего образования представляет собой завершённый четырехлетний

цикл, состоящий из четырех годовых циклов. Календарное время в качестве фактора определяющего годовой порядок жизни коллектива младших школьников влияет через разделение времени на учебное и каникулярное, через размещение праздников и памятных дат.

Важным условием духовно-нравственного развития и полноценного социального созревания является соблюдение равновесия между самоценностью детства и своевременной социализацией. Первое раскрывает для человека его внутренний идеальный мир, второе – внешний, реальный. Соединение внутреннего и внешнего миров происходит через осознание и усвоение ребёнком моральных норм, поддерживающих, с одной стороны, нравственное здоровье личности, с другой – бесконфликтное, конструктивное взаимодействие человека с другими людьми.

2.3.5. Описание форм и методов организации социально значимой деятельности обучающихся

Одним из важных направлений воспитания и социализации современных детей является их педагогически организованное включение в социальные реалии, преодоление усиливающегося в последние годы отчуждения молодого поколения от общественной жизни. В этом смысле первостепенную роль призвана сыграть социально значимая деятельность, под которой понимается добровольное конструктивное преобразование окружающего социума в русле решения проблем, актуальных для всего общества или помощи представителям отдельных социальных групп. Социально значимая деятельность обеспечивает два результата:

– общественный – позитивные изменения в социальной среде (преодоление социальных проблем, улучшение положения отдельных лиц или групп);

– педагогический – проявление про-социальной активности обучающихся, самореализации детей в социально приемлемых формах, усиление сопричастности общественным процессам и проблемам (установление связи школьника с культурной, общественной, политической жизнью общества и государством, первоначальная идентификация себя в качестве гражданина, общественного деятеля), приобретение начального опыта решения проблем, формирование компетенций социального взаимодействия, включение в реальные социальные отношения со сверстниками, старшими школьниками и взрослыми.

По организации социальная значимая деятельность может быть инициируема преимущественно педагогами (классным руководителем), либо самими младшими школьниками, либо их родителями, однако, при любой схеме обязательным условием достижения общественных и педагогических результатов является личностная значимость для участников деятельности социальной проблемы, улучшения окружающей действительности. В социально значимых инициативах младших школьников впервые проявляется их стремление к участию в жизни школы, культурно-территориального сообщества, общества, к удовлетворению и реализации формирующихся социальных потребностей в активности, независимости, самостоятельности, проявлению своего личностного достоинства, «чувства взрослости», личностного самоопределения.

Другим методом организации социально значимой деятельности школьников является участие обучающихся в школьном самоуправлении, а именно в Общешкольном совете учащихся.

В рамках организации деятельности по гражданско-патриотическому воспитанию младшие школьники участвуют в проекте «Встречи с интересными людьми», в рамках которого проходят беседы с ветеранами, журналистами, режиссерами и др. Регулярно создается литературная гостиная, на которой проходит конкурс чтецов по патриотическим темам. Значимым событием является Смотр песни и строя, где учащиеся младшего звена являются активными участниками, учатся делать осознанный выбор, примеряют на себя роль лидера и другие социальные роли, а также знакомятся с символами Государства и

школы. День рождения школы – ежегодное событие, позволяющее учащимся не только познакомиться и лучше узнать историю школы и детской школьной организации, но и занять активную социальную позицию, оказывая посильную помощь в организации школьных мероприятий старшим школьникам. Эта форма работы позволяет не только чтить традиции школы, что немаловажно, но устанавливать преемственность поколений, младшие школьники получают возможность перенять опыт социально значимой работы у старших товарищей. Данный метод деятельности помогает ребенку приобрести четкие представления о нормах и правилах, существующих в обществе, научиться чувствовать и понимать других людей, приобщиться к общественным ценностям.

Деятельность педагогов-организаторов, классных руководителей целесообразно ориентировать на следующие задачи:

- осуществление консультирования школьников по наиболее эффективному достижению деловых и личностно значимых целей;

- использование технологии развития способностей для достижения целей в различных областях жизни;

- отказ взрослого от экспертной позиции;

- задача взрослого – создать условия для принятия детьми решения.

Широко известным методом организации социально значимой деятельности младших школьников является их включение в работу по социальному проектированию и реализации социальных проектов. Социальное проектирование как процесс создания социального проекта – прообраза предполагаемого состояния жизни общества или социальной группы, может быть представлен в виде последовательно сменяющихся друг друга этапов:

- формулировка задачи, на решение которой направлен социальный проект (обоснование актуальности задачи, согласование предполагаемого изменения с лицами, группами, организациями, на жизнь которых социальный проект может повлиять, достижение технически четких, полных, грамотных и исчерпывающих формулировок задачи, критериев оценки качества результата);

- поиск решения задачи (формулировка идеи социального проекта, разработка механизма действия: содержания действий, этапов; схематизация предполагаемой деятельности);

- подготовка к презентации социального проекта (подробное описание предполагаемых действий, создание подробной документации, схемы, презентации).

В рамках названного метода могут использоваться такие формы организации социально значимой деятельности как «защита социальных проектов» и «презентация социального проекта».

2.3.6. Описание основных технологий взаимодействия и сотрудничества субъектов воспитательной деятельности и социальных институтов

В процессе воспитания, социализации и духовно-нравственного развития обучающихся на уровне начального общего образования большое значение имеет социальное партнерство различных социальных институтов. Интеграция социально-педагогического потенциала организаций общего и дополнительного образования, культуры, спорта, туризма, местного сообщества, традиционных религиозных и иных общественных организаций и семьи способствует позитивной социализации младших школьников. Взаимодействие школы, семьи и общественности имеет решающее значение для организации нравственного уклада жизни детей. Ведущая роль в организации социального партнерства институтов общественного участия и семьи принадлежит педагогическому коллективу общеобразовательной школы и особенно институту классного руководства. Младшие школьники должны принимать посильное участие в построении модели социального партнерства, необходимой для их позитивной социализации. Формирование социального опыта младших школьников осуществляется в ходе реализации проектов, коллективных творческих дел, сюжетно-ролевых и деловых игр, коллективного посещения театров, музеев, концертов, экскурсий, встреч с представителями религиозных и

общественных организаций и т. д. Социальное партнерство институтов общественного участия в процессе воспитания учащихся начальной школы выражается в создании и реализации совместных социально-педагогических, образовательных, просветительских и иных программ, проведении совместных мероприятий.

МБОУ «Кадетская школа» взаимодействует, в том числе на системной основе, со следующими организациями:

- в/ч 3483, в/ч полигона,
- МБУ ДО "Детский эколого-туристический центр"
- Пожарная часть– 36 МЧС РФ.
- Школа греко-римской борьбы, ДЮСШ №1,
- залы бокса «Бригантина», «Олимпиец»,
- СК «Заря»,
- Детская музыкальная школа,
- МБДОУ «Детский сад N79»,
- МБУ ДО "Дом детского творчества",
- Городской дворец культуры.

Используются различные формы взаимодействия с согласия обучающихся и их родителей (законных представителей):

– участие общественных организаций и объединений в проведении отдельных мероприятий в рамках реализации направлений воспитания и социализации обучающихся на уровне начального общего образования;

– проведение совместных мероприятий по направлениям программы воспитания и социализации в образовательной организации.

2.3.7. Описание форм и методов формирования у обучающихся экологической культуры, культуры здорового и безопасного образа жизни, включая мероприятия по обучению правилам безопасного поведения на дорогах

Воспитание физической культуры, формирование ценностного отношения к здоровью и здоровому образу жизни. Физическое воспитание младших школьников, процесс формирования у них здорового образа жизни предполагает усиление внимания к формированию представлений о культуре здоровья и физической культуры; первоначального опыта самостоятельного выбора в пользу здорового образа жизни; интереса к физическому развитию, к спорту.

Формы и методы формирования у обучающихся культуры здорового и безопасного образа жизни:

– начальное самоопределение младших школьников в сфере здорового образа жизни (организация исследований, обмена мнениями учащихся о здоровье человека, биологических основах деятельности организма, различных оздоровительных системах и системах физических упражнений для поддержания здоровья, традициях физического воспитания и здоровьесбережения в культуре народов России и других стран);

• предоставление школьникам возможностей предъявления сверстникам индивидуальных достижений в различных видах спортивных состязаний, подвижных играх; демонстрации успехов в деятельности спортивных секций, туристических походах;

• формирование ценностного отношения к победам и достижениям учащихся МБОУ «Кадетская школа» (путем предъявления примеров, публичного награждения);

• предъявление примеров ведения здорового образа жизни (знакомство с биографией великих спортсменов и долгожителей на классных часах);

• ознакомление обучающихся с ресурсами ведения здорового образа жизни, занятий физической культурой, использования спортивно-оздоровительной инфраструктуры ближайшего социума;

• включение младших школьников в санитарно-просветительскую деятельность и

пропаганда занятий физической культурой в процессе детско-родительских и семейных соревнований («Веселые старты», «День здоровья»);

- организация сетевого партнерства учреждений здравоохранения, спорта, туризма, общего и дополнительного образования.

- коллективные прогулки, туристические походы ученического класса;

- фотовыставки на базе школы по темам «Здоровое питание», «Я сдаю ГТО», «Физкультура и я», конкурсы видеороликов «Мы за ЗОЖ», странички на специальном школьном сайте, посвященном здоровью;

- дискуссии по проблемам здорового образа жизни современного ученика (о режиме дня, труда и отдыха, питания, сна; о субъективном отношении к физической культуре на классных часах);

- разработка учащимися памяток и информационных листовок, плакатов о нормативно-правовом обеспечении права граждан на сохранение здоровья, о возможностях получения медицинской помощи, об отечественной системе медицинского страхования;

- выступление старшеклассников перед учащимися младших классов по проблематике физической культуры, заботы о собственном здоровье, об истории международного и отечественного спорта, его героях, о видах спорта и т.п.;

- совместные праздники, турпоходы, спортивные соревнования для детей и родителей: «Мама, папа, я – здоровая семья», «Папа, бабушка и я»;

- ведение «Индивидуальных дневников здоровья» (мониторинг – самодиагностика состояния собственного здоровья).

Развитие экологической культуры личности, ценностного отношения к природе, созидательной экологической позиции. Развитие содержания экологического воспитания на уровне начального общего образования предполагает формирование у младших школьников эмоционально-чувственного, нравственного отношения к природе; понимания необходимости соблюдения норм экологической этики; представлений о экологически целесообразном поведении.

Формы и методы формирования у младших школьников экологической культуры представлены в контексте основных вариантов взаимодействия человека и природы:

- исследование природы – познавательная деятельность, направленная на раскрытие тайн и загадок окружающего мира с целью использования открытых явлений для блага человечества (исследовательские проекты, научные мини-конференции, интеллектуально-познавательные игры и т. д.);

- преобразование природы с целью возделывания растений и ухода за животными (презентации домашних растений, цветов и т. д.);

- художественно-эстетические практики – общение с природой созерцательно-эстетического характера (выставки – обсуждения рисунков, фотографий, рассказов, стихов, работ младших школьников и произведений известных мастеров, посещение природных объектов с эстетическими целями);

- общение с домашними животными, в котором человек стремится усилить психологический комфорт повседневной жизни (рассказы–презентации о домашних животных, фотовыставка «Мой любимец»);

- природоохранная деятельность (экологические акции, природоохранные флешмобы);

- забота и ответственность за прилегающую территорию к МБОУ «Кадетская школа» (трудовые десанты, субботники)

Обучение правилам безопасного поведения на дорогах призвано содействовать профилактике правонарушений несовершеннолетними в сфере дорожного движения, воспитывать транспортную культуру безопасного поведения на дорогах.

Мероприятия по обучению младших школьников правилам безопасного поведения на дорогах:

- обязательное создание индивидуальных карт – маршрутов «Твой безопасный путь в школу» (групповые исследовательские проекты, оценка безопасности традиционных

маршрутов, которыми учащиеся идут в школу и из школы, разработка рекомендаций для родителей, школьников, полиции, ГИБДД по прокладке безопасных маршрутов);

- практические занятия на школьной дорожной разметке для велосипедистов и пешеходов;

- конкурсы плакатов, рисунков и фотографий «Мы соблюдаем ПДД»

- мероприятия с участием представителей инспекторов полиции, ГИБДД, ответственных за безопасность дорожного движения (проведение профилактических бесед, проведение опроса, съемка видеосюжетов и др.);

- конкурс памяток «Школьнику пешеходу (зима)», «Школьнику- пешеходу (весна)» и т.

д.;

2.3.8. Описание форм и методов повышения педагогической культуры родителей (законных представителей) обучающихся

Педагогическая культура родителей (законных представителей) обучающихся – один из самых действенных факторов духовно-нравственного развития и воспитания младших школьников, поскольку уклад семейной жизни представляет собой один из важнейших компонентов, формирующих нравственный уклада жизни обучающегося.

Права и обязанности родителей в современных условиях определены в статьях 38, 43 Конституции Российской Федерации, главе 12 Семейного кодекса Российской Федерации, статьях 44, 45 ФЗ «Об образовании в Российской Федерации».

Система работы ОУ по повышению педагогической культуры родителей (законных представителей) в обеспечении духовно-нравственного развития и воспитания обучающихся младшего школьного возраста ведётся в рамках программы родительского всеобуча «Школа ответственного родительства» и основана на следующих принципах:

- совместная педагогическая деятельность семьи и школы, в том числе в определении основных направлений, ценностей и приоритетов деятельности гимназии по духовно-нравственному развитию и воспитанию обучающихся;
- сочетание педагогического просвещения с педагогическим самообразованием родителей (законных представителей);
- педагогическое внимание, уважение и требовательность к родителям (законным представителям);
- поддержка и индивидуальное сопровождение становления и развития педагогической культуры каждого из родителей (законных представителей);
- содействие родителям (законным представителям) в решении индивидуальных проблем воспитания детей;
- опора на положительный опыт семейного воспитания.

Знания, получаемые родителями, востребованы в реальных педагогических ситуациях, открывают родителям возможности активного, квалифицированного, ответственного, свободного участия в воспитательных программах и мероприятиях.

Методы повышения педагогической культуры родителей:

- организация исследования родителями (целенаправленного изучения) текстов психолого-педагогического и нормативно-правового содержания, опыта других родителей;

- информирование родителей специалистами (педагогами, психологами, врачами и т. п.);

- организация «переговорных площадок» – места встречи родителей, младших школьников, учителей для согласования интересов, позиций и способов взаимодействия по решению конкретных вопросов, открытое обсуждение имеющихся проблем;

- организация предъявления родителями своего опыта воспитания, своих проектов решения актуальных задач помощи ребенку;

- проигрывание родителем актуальных ситуаций для понимания собственных стереотипов и барьеров для эффективного воспитания;

- организация преодоления родителями ошибочных и неэффективных способов решения задач семейного воспитания младших школьников;

- организация совместного времяпрепровождения родителей одного ученического класса;
- преобразования стереотипов взаимодействия с родными близкими и партнерами в воспитании и социализации детей.

В системе повышения педагогической культуры родителей (законных представителей) используются различные формы работы, в том числе:

- родительские собрания, направленные на обсуждение с родителями общих и наиболее актуальных вопросов воспитания детей в семье и школе, знакомство родителей с задачами и итогами работы школы: общешкольные родительские собрания проводятся не реже двух раз в год. Цель: знакомство с нормативно-правовыми документами о школе, основными направлениями, задачами, итогами работы; классные родительские собрания проводятся четыре-пять раз в год. Цель: обсуждение задач учебно-воспитательной работы класса, планирование воспитательной работы, определение путей тесного сотрудничества семьи и школы, рассмотрение актуальных педагогических проблем;
- родительский лекторий, способствующий повышению педагогической культуры родителей;
- презентации семейного опыта, способствующие использованию позитивного опыта благополучных семей;
- вечер вопросов и ответов с приглашением специалистов по вопросам воспитания детей;
- «круглый стол» - форма, дающая возможность обсудить различные ситуации в воспитании, изучить опыт преодоления конфликтных ситуаций, которые складываются в самом ученическом коллективе, школе, семье. Данная форма предлагает практическое решение назревших проблем;
- деловые и ролевые игры дают возможность моделировать социальные отношения, отношения с детьми в коллективе, семье;
- социально-психологические тренинги – активная форма работы с родителями, которые хотят изменить свое взаимодействие с собственным ребенком, сделать его более открытым и доверительным, обычно проводятся психологом;
- семинары – практикумы - на семинарах родителей обучают правильному общению с ребёнком, умениям выявлять причины конфликтов между супругами и между родителями и детьми, умению строить конструктивные отношения с ребёнком и окружающими;
- совместные собрания с детьми – форма работы, которая сплачивает родителей и детей, дает возможность увидеть своих детей «с другой стороны», их возможности и таланты, достижения в школьной жизни.

В рамках формирования у родителей культуры принадлежности к школьному образовательному пространству могут быть использованы следующие формы встреч с родителями:

- встреча с администрацией и педагогом - психологом;
- «День открытых дверей в классе» - демонстрация достижений обучающихся родителям;
- Работа в Управляющем совете школы.
- Индивидуальные тематические консультации: обмен информацией, дающей реальное представление о школьных делах и поведении ребенка, его проблемах.

Индивидуальные консультации – одна из важнейших форм взаимодействия классного руководителя с семьей. Особенно она необходима, когда педагог набирает класс. Для того чтобы преодолеть беспокойство родителей, боязнь разговора о своем ребенке, необходимо проводить индивидуальные консультации-собеседования с родителями. Готовясь к

консультации, целесообразно определить ряд вопросов, ответы на которые помогут планированию воспитательной работы с классом. Индивидуальная консультация должна иметь ознакомительный характер и способствовать созданию хорошего контакта между родителями и учителем. Учитель должен дать родителям возможность рассказать ему все то, с чем они хотели бы познакомить учителя в неофициальной обстановке, и выяснить важные сведения для своей профессиональной работы с ребенком:

- особенности здоровья ребенка;
 - его увлечения, интересы;
 - предпочтения в общении в семье;
 - поведенческие реакции;
 - особенности характера;
 - мотивации учения;
 - моральные ценности семьи.
- Посещение семей: индивидуальная работа педагога, социального педагога школы, педагога-психолога (по необходимости) с родителями, знакомство с условиями жизни.

Ведущей формой повышения педагогической культуры родителей (законных представителей) обучающихся является родительское собрание, которое обеспечивает как информирование, «переговорную площадку» так и психолого-педагогический тренинг.

2.3.9. Планируемые результаты

Каждое из основных направлений духовно-нравственного развития, воспитания и социализации обучающихся должно обеспечивать присвоение ими соответствующих ценностей, формирование знаний, начальных представлений, опыта эмоционально-ценностного постижения действительности и общественного действия в контексте становления российской культурной и гражданской идентичности, самосознания гражданина России.

В результате реализации программы воспитания и социализации обучающихся на уровне начального общего образования должно обеспечиваться достижение обучающимися:

воспитательных результатов – тех духовно-нравственных приобретений, которые получил обучающийся вследствие участия в той или иной деятельности (например, приобрел, участвуя в каком-либо мероприятии, опыт самостоятельного действия);

эффекта – последствий результата, того, к чему привело достижение результата (развитие обучающегося как личности, формирование его компетентности, идентичности и т. д.).

При этом учитывается, что достижение эффекта – развитие личности обучающегося, формирование его социальных компетенций и т. д. – становится возможным благодаря деятельности педагога, других субъектов духовно-нравственного воспитания (семьи, друзей, ближайшего окружения, общественности, СМИ и т. п.), а также собственным усилиям обучающегося.

Воспитательные результаты могут быть распределены по трем уровням.

Первый уровень результатов – приобретение обучающимися социальных знаний (об общественных нормах, устройстве общества, социально одобряемых и не одобряемых формах поведения в обществе и т. п.), первичного понимания социальной реальности и повседневной жизни. Для достижения данного уровня результатов особое значение имеет взаимодействие обучающегося со своими учителями (в урочной и внеурочной деятельности) как значимыми для него носителями положительного социального знания и повседневного опыта.

Второй уровень результатов – получение обучающимися опыта переживания и позитивного отношения к базовым ценностям общества, ценностного отношения к социальной реальности в целом. Для достижения данного уровня результатов особое значение имеет взаимодействие обучающихся между собой на уровне класса,

образовательной организации, т. е. в защищенной среде, в которой ребенок получает (или не получает) первое практическое подтверждение приобретенных социальных знаний, начинает их ценить (или отвергает).

Третий уровень результатов – получение обучающимся начального опыта самостоятельного общественного действия, формирование у младшего школьника социально приемлемых моделей поведения. Только в самостоятельном общественном действии человек действительно становится (а не просто узнает о том, как стать) гражданином, социальным деятелем, свободным человеком. Для достижения данного уровня результатов особое значение имеет взаимодействие обучающегося с представителями различных социальных субъектов за пределами образовательной организации, в открытой общественной среде.

С переходом от одного уровня результатов к другому существенно возрастают воспитательные эффекты:

на первом уровне воспитание приближено к обучению, при этом предметом воспитания как учения являются не столько научные знания, сколько знания о ценностях;

на втором уровне воспитание осуществляется в контексте жизнедеятельности школьников и ценности могут усваиваться ими в форме отдельных нравственно ориентированных поступков;

на третьем уровне создаются необходимые условия для участия обучающихся в нравственно ориентированной социально значимой деятельности и приобретения ими элементов опыта нравственного поведения и жизни.

Таким образом, знания о ценностях переводятся в реально действующие, осознанные мотивы поведения, значения ценностей присваиваются обучающимися и становятся их личностными смыслами, духовно-нравственное развитие обучающихся достигает относительной полноты.

Переход от одного уровня воспитательных результатов к другому должен быть последовательным, постепенным.

Уровни результатов

	1-й уровень	2-ой уровень	3-ий уровень
1 класс	<p>Приобретение школьником социальных знаний.</p> <p>Для достижения данного уровня результатов особое значение имеет взаимодействие ученика со своими учителями. Нравственность учителя, моральные нормы, которыми он руководствуется в своей профессиональной деятельности и жизни, его отношение к своему педагогическому труду, к ученикам, коллегам – все это имеет первостепенное значение для духовно-нравственного развития и воспитания обучающихся.</p>		

2-3 класс		Получение школьником опыта переживания и позитивного отношения к базовым ценностям общества. Взаимодействие школьников между собой на уровне класса, школы, т.е. в защищенной, дружественной просоциальной среде.	
4 класс			Получение школьником опыта самостоятельного общественного действия Особое значение имеет взаимодействие школьника с социальными субъектами за пределами школы, в открытой общественной среде.

Достижение трех уровней воспитательных результатов обеспечивает появление значимых эффектов духовно-нравственного развития, воспитания и социализации обучающихся – формирование основ российской идентичности, присвоение базовых национальных ценностей, развитие нравственного самосознания, укрепление духовного и социально-психологического здоровья, позитивного отношения к жизни, доверия к людям и обществу и т. д.

По каждому из направлений духовно-нравственного развития, воспитания и социализации обучающихся на уровне начального общего образования должны быть предусмотрены и могут быть достигнуты обучающимися следующие воспитательные результаты:

Направление воспитания	Ценностные установки	Планируемые результаты воспитательной деятельности
Гражданско-патриотическое воспитание:	любовь к России, своему народу, своему краю; служение Отечеству; правовое государство; гражданское общество; закон и правопорядок; свобода личная и национальная; доверие к людям, институтам государства и гражданского общества; честь школы; любовь к школе	–ценностное отношение к России, своему народу, Алтайскому краю, отечественному культурно-историческому наследию, государственной символике, законам Российской Федерации, русскому и родному языку, народным традициям, старшему поколению, педагогам; –элементарные представления о государственном устройстве и социальной структуре российского общества, наиболее значимых страницах истории страны, об этнических традициях и культурном достоянии своего края и города,

		<p>о примерах исполнения гражданского и патриотического долга;</p> <ul style="list-style-type: none"> –первоначальный опыт ролевого взаимодействия и реализации гражданской, патриотической позиции; –первоначальный опыт межкультурной коммуникации с детьми и взрослыми – представителями разных народов России; –уважительное отношение к воинскому прошлому и настоящему нашей страны, уважение к защитникам Родины. – представления об устройстве и структуре детской школьной организации «Балтийская флотилия», ее значении в жизни школы – представление о символах МБОУ «Кадетская школа» о –первоначальные представления об истории и традициях МБОУ «Кадетская школа»
<p>Нравственное и духовное воспитание</p>	<p>духовный мир человека, нравственный выбор; жизнь и смысл жизни; справедливость; милосердие; честь; достоинство; уважение достоинства человека, равноправие, ответственность и чувство долга; забота и помощь, мораль, честность, щедрость, свобода совести и вероисповедания; вера; традиционные религии и духовная культура народов России, российская светская (гражданская) этика</p>	<ul style="list-style-type: none"> –начальные представления о традиционных для российского общества моральных нормах и правилах нравственного поведения, в том числе об этических нормах взаимоотношений в семье, между поколениями, этносами, носителями разных убеждений, представителями различных социальных групп; –нравственно-этический опыт взаимодействия со сверстниками, старшими и младшими детьми, взрослыми в соответствии с традиционными нравственными нормами; –уважительное отношение к традиционным религиям народов России; –неравнодушие к жизненным проблемам других людей, сочувствие к человеку, находящемуся в трудной ситуации; –способность эмоционально

		<p>реагировать на негативные проявления в детском обществе и обществе в целом, анализировать нравственную сторону своих поступков и поступков других людей;</p> <p>–уважительное отношение к родителям (законным представителям), к старшим, заботливое отношение к младшим;</p> <p>–знание традиций своей семьи и образовательной организации, бережное отношение к ним.</p> <p>– знание и выполнение правил поведения в МБОУ «Кадетская школа»</p>
<p>Воспитание положительного отношения к труду и творчеству</p>	<p>уважение к труду, человеку труда; творчество и созидание; стремление к познанию и истине; целеустремлённость и настойчивость; бережливость; трудолюбие, работа в коллективе, ответственное отношение к труду и творчеству, активная жизненная позиция, самореализация в профессии</p>	<p>–ценностное отношение к труду и творчеству, человеку труда, трудовым достижениям России и человечества, трудолюбие;</p> <p>–ценностное и творческое отношение к учебному труду, понимание важности образования для жизни человека;</p> <p>–элементарные представления о различных профессиях;</p> <p>–первоначальные навыки трудового, творческого сотрудничества со сверстниками, старшими детьми и взрослыми;</p> <p>–осознание приоритета нравственных основ труда, творчества, создания нового;</p> <p>–первоначальный опыт участия в различных видах общественно полезной и личностно значимой деятельности;</p> <p>–потребности и начальные умения выразить себя в различных доступных и наиболее привлекательных для ребенка видах творческой деятельности;</p> <p>–осознание важности самореализации в социальном творчестве, познавательной и практической, общественно полезной деятельности;</p> <p>–умения и навыки</p>

		<p>самообслуживания в школе и дома.</p> <ul style="list-style-type: none"> – уважительное, бережное отношение, желание трудиться для своего классного кабинета, помещения МБОУ «Кадетская школа», школьного двора и прилегающей территории;
Интеллектуальное воспитание	<p>образование, истина, интеллект, наука, интеллектуальная деятельность, интеллектуальное развитие личности, знание, общество знаний</p>	<ul style="list-style-type: none"> –первоначальные представления о роли знаний, интеллектуального труда и творчества в жизни человека и общества, возможностях интеллектуальной деятельности и направлениях развития личности; –элементарные навыки учебно-исследовательской работы; –первоначальные навыки сотрудничества, ролевого взаимодействия со сверстниками, старшими детьми, взрослыми в творческой интеллектуальной деятельности; –элементарные представления об этике интеллектуальной деятельности
Здоровьесберегающее воспитание	<p>здоровье физическое, духовное и нравственное, здоровый образ жизни, здоровьесберегающие технологии, физическая культура и спорт</p>	<ul style="list-style-type: none"> –первоначальные представления о здоровье человека как абсолютной ценности, о физическом, духовном и нравственном здоровье, о неразрывной связи здоровья человека с его образом жизни; –элементарный опыт пропаганды здорового образа жизни; – элементарный опыт организации здорового образа жизни; –представление о возможном негативном влиянии компьютерных игр, телевидения, рекламы на здоровье человека; –представление о негативном влиянии психоактивных веществ, алкоголя, табакокурения на здоровье человека; –регулярные занятия

		<p>физической культурой и спортом и осознанное к ним отношение</p> <ul style="list-style-type: none"> – формирование уважительного отношения к спортивным секциям школы и победам учащихся МБОУ «Кадетская школа» в различных спортивных соревнованиях
Социокультурное и медиакультурное воспитание	<p>миролюбие, гражданское согласие, социальное партнерство, межкультурное сотрудничество, культурное обогащение личности, духовная и культурная консолидация общества; поликультурный мир.</p>	<ul style="list-style-type: none"> – первоначальное представление о значении понятий «миролюбие», «гражданское согласие», «социальное партнерство»; – элементарный опыт, межкультурного, межнационального, межконфессионального сотрудничества, диалогического общения; – первичный опыт социального партнерства и диалога поколений; – первичный опыт добровольческой деятельности, направленной на решение конкретной социальной проблемы класса, школы, прилегающей к школе территории; – первичные навыки использования информационной среды, телекоммуникационных технологий для организации межкультурного сотрудничества
Культуротворческое и эстетическое воспитание	<p>красота; гармония; эстетическое развитие, самовыражение в творчестве и искусстве, культуросозидание, индивидуальные творческие способности, диалог культур и цивилизаций.</p>	<ul style="list-style-type: none"> – умения видеть красоту в окружающем мире; – первоначальные умения видеть красоту в поведении, поступках людей; – элементарные представления об эстетических и художественных ценностях отечественной культуры; – первоначальный опыт эмоционального постижения народного творчества, этнокультурных традиций, фольклора народов России; – первоначальный опыт эстетических переживаний, наблюдений эстетических объектов в природе и социуме,

		<p>эстетического отношения к окружающему миру и самому себе;</p> <p>–первоначальный опыт самореализации в различных видах творческой деятельности, формирование потребности и умения выражать себя в доступных видах творчества;</p> <p>–понимание важности реализации эстетических ценностей в пространстве образовательной организации и семьи, в быту, в стиле одежды</p> <p>– интерес к школьной жизни, событиям и мероприятиям внеучебной деятельности</p>
<p>Правовое воспитание и культура безопасности</p>	<p>правовая культура, права и обязанности человека, свобода личности, демократия, электоральная культура, безопасность, безопасная среда школы, безопасность информационного пространства, безопасное поведение в природной и техногенной среде</p>	<p>–первоначальные представления о правах, свободах и обязанностях человека;</p> <p>–первоначальные умения отвечать за свои поступки, достигать общественного согласия по вопросам школьной жизни;</p> <p>–элементарный опыт ответственного социального поведения, реализации прав школьника;</p> <p>–первоначальный опыт общественного школьного самоуправления;</p> <p>–элементарные представления об информационной безопасности, о девиантном и делинквентном поведении, о влиянии на безопасность детей отдельных молодежных субкультур;</p> <p>–первоначальные представления о правилах безопасного поведения в школе, семье, на улице, общественных местах</p>
<p>Воспитание семейных ценностей</p>	<p>семья, семейные традиции, культура семейной жизни, этика и психология семейных отношений, любовь и уважение к родителям, прародителям; забота о старших и младших.</p>	<p>– элементарные представления о семье как социальном институте, о роли семьи в жизни человека;</p> <p>–первоначальные представления о семейных ценностях, традициях, культуре семейной жизни, этике и психологии семейных отношений,</p>

		<p>нравственных взаимоотношениях в семье;</p> <p>–опыт позитивного взаимодействия в семье в рамках школьно-семейных программ и проектов.</p>
<p>Формирование коммуникативной культуры</p>	<p>русский язык, языки народов России, культура общения, межличностная и межкультурная коммуникация, ответственное отношение к слову как к поступку, продуктивное и безопасное общение.</p>	<p>–первоначальные представления о значении общения для жизни человека, развития личности, успешной учебы;</p> <p>–знание правил эффективного, бесконфликтного, безопасного общения в классе, школе, семье, со сверстниками, старшими;</p> <p>–элементарные основы риторической компетентности;</p> <p>–элементарный опыт участия в развитии школьных средств массовой информации;</p> <p>– первоначальные представления о безопасном общении в интернете, о современных технологиях коммуникации;</p> <p>–первоначальные представления о ценности и возможностях родного языка, об истории родного языка, его особенностях и месте в мире;</p> <p>–элементарные навыки межкультурной коммуникации</p>
<p>Экологическое воспитание</p>	<p>родная земля; заповедная природа; планета Земля; бережное освоение природных ресурсов региона, страны, планеты, экологическая культура, забота об окружающей среде, домашних животных</p>	<p>–ценностное отношение к природе;</p> <p>–элементарные представления об экокультурных ценностях, о законодательстве в области защиты окружающей среды;</p> <p>–первоначальный опыт эстетического, эмоционально-нравственного отношения к природе;</p> <p>–элементарные знания о традициях нравственно-этического отношения к природе в культуре народов России, нормах экологической этики;</p> <p>–первоначальный опыт участия в природоохранной деятельности в школе, на пришкольном участке, по месту жительства</p>

		– уважительное и бережное отношение к прилегающей территории МБОУ «Кадетская школа», формирование чувства ответственности за порядок на школьном дворе
--	--	--

2.3.10. Критерии и показатели эффективности деятельности организации, осуществляющей образовательную деятельность, по обеспечению воспитания и социализации обучающихся

Оценка эффективности воспитательной деятельности, осуществляемой образовательной организацией, является составной частью реализации программы воспитания и социализации обучающихся на уровне начального общего образования.

Мониторинг представляет собой систему психолого-педагогических исследований, направленных на комплексную оценку эффективности реализации программы воспитания и социализации обучающихся в отдельных классах и в образовательной организации в целом. Организация исследования объединяет усилия административного и психолого-педагогического коллектива, фиксирует основные результаты развития обучающихся и этапы реализации программы в течение учебного года.

Программа мониторинга включает в себя следующие направления (блоки исследования):

Блок 1. Исследование особенностей духовно-нравственного развития, воспитания и социализации младших школьников (достижение планируемых результатов духовно-нравственного развития, воспитания и социализации обучающихся по основным направлениям программы; динамика развития учащихся).

Блок 2. Исследование целостной развивающей образовательной среды в образовательной организации (классе), включающей урочную, внеурочную и внешкольную деятельность, нравственный уклад школьной жизни (создание благоприятных условий и системы воспитательных мероприятий, направленных на нравственное развитие учащихся).

Блок 3. Исследование взаимодействия образовательной организации с семьями воспитанников в рамках реализации программы воспитания и социализации обучающихся (повышения педагогической культуры и ознакомление родителей (законных представителей) с возможностями участия в проектировании и реализации программы воспитания и социализации; степень вовлеченности семьи в воспитательный процесс).

Данные, полученные по каждому из трех направлений мониторинга, рассматриваются в качестве основных показателей исследования целостного процесса духовно-нравственного развития, воспитания и социализации младших школьников в образовательной организации.

В рамках мониторинга предполагается проведение психолого-педагогического исследования и внедрение в педагогическую практику комплекса различных самостоятельных эмпирических методов, направленных на оценку эффективности работы образовательной организации по воспитанию обучающихся.

Методологический инструментарий исследования предусматривает использование следующих методов: тестирование (метод тестов), проективные методы, опрос (анкетирование, интервью, беседа), психолого-педагогическое наблюдение (включенное и узкоспециальное) и эксперимент, педагогическое проектирование (моделирование), анализ педагогической деятельности (плана воспитательной работы).

Основной целью исследования является изучение динамики развития и воспитания обучающихся в условиях специально-организованной воспитательной деятельности (разработанная образовательной организацией программа воспитания и социализации). В рамках исследования следует выделить три этапа:

Этап 1. Контрольный этап исследования (начало учебного года) ориентирован на сбор данных социального и психолого-педагогического исследований до реализации

образовательной организацией программы воспитания и социализации обучающихся; составление годового плана воспитательной работы.

Этап 2. Формирующий этап исследования (в течении всего учебного года) предполагает реализацию образовательной организацией основных направлений программы воспитания и социализации обучающихся; выполнение и корректировка плана воспитательной работы.

Этап 3. Интерпретационный этап исследования (окончание учебного года) ориентирован на сбор данных социального и психолого-педагогического исследований после реализации образовательной организацией программы воспитания и социализации обучающихся. Заключительный этап предполагает исследование динамики развития младших школьников и анализ выполнения годового плана воспитательной работы.

Для изучения динамики развития обучающихся и эффективности реализуемой образовательной организацией воспитательной программы результаты исследования, полученные в рамках контрольного этапа эксперимента (до апробирования основных направлений программы), изучаются в сравнении с экспериментальными данными интерпретационного этапа исследования (после апробирования основных направлений программы). Таким образом, при описании динамики развития обучающихся, в рамках программы воспитания и социализации младших школьников, используются результаты контрольного и интерпретационного этапов исследования.

Комплексная оценка эффективности реализуемой образовательной организацией воспитательной программы осуществляется в соответствии с динамикой основных показателей целостного процесса духовно-нравственного развития, воспитания и социализации младших школьников:

Блок 1. Исследование динамики развития обучающихся проводится в соответствии с основными направлениями программы воспитания и социализации (результаты исследования могут быть представлены по каждому направлению или в виде их комплексной оценки).

Блок 2. Анализ изменений (динамика показателей) развивающей образовательной среды в образовательной организации (классе) исследуется по следующим направлениям:

- Условия для профессионального творчества педагогов (психологический климат в коллективе (общая эмоциональная удовлетворенность); возможности для повышения психолого-педагогической культуры и развития профессиональных навыков).

- Содействие обучающимся в решении задач индивидуального развития и социализации (содержание психолого-педагогической поддержки младших школьников в образовательной организации).

- Расширение образовательных и развивающих возможностей для обучающихся и их родителей (законных представителей) в образовательной организации (организация кружков, секций, консультаций, семейного клуба, семейной гостиной).

- Взаимодействие с общественными и профессиональными организациями, организациями культуры, направленное на нравственное развитие учащихся и оптимизацию воспитательной деятельности (организация культурного отдыха, экскурсий, занятий в музеях, встреч с интересными людьми; проведение социальных и психологических исследований; участие в конкурсах).

- Интерес учащихся к воспитательной программе, реализуемой образовательной организацией (активное участие в мероприятиях, положительные эмоциональные отзывы обучающихся).

Блок 3. Характер изменения (динамика показателей) сотрудничества образовательной организации с семьями младших школьников в рамках реализации программы воспитания и социализации обучающихся исследуется по следующим направлениям:

- Степень вовлеченности родителей (законных представителей) в воспитательный процесс (совместное проектирование, непосредственное участие в реализации и оценка эффективности воспитательной программы).

- Психолого-педагогическое просвещение родителей (законных представителей): организация мероприятий и разработка программ, направленных на повышение уровня психолого-педагогической культуры; ознакомление и рекомендация литературы по воспитанию и возрастной психологии.

- Содействие родителям (законным представителям) в решении индивидуальных проблем воспитания детей (педагогические консультации; информирование о работе психологической службы).

- Регулярное ознакомление родителей (законных представителей) с содержанием и ходом реализации воспитательной работы, дополнительными возможностями развития обучающихся в рамках программы (участие во внешкольных мероприятиях; привлечение компетентных специалистов для проведения развивающих программ, исследований детско-родительских отношений и коррекционной работы).

- Интерес родителей (законных представителей) к воспитательной программе, реализуемой образовательной организацией (активное участие в мероприятиях, положительные эмоциональные отзывы).

Параметры исследования эффективности программы воспитания и социализации по трем выделенным направлениям (блоки исследования) могут быть скорректированы и дополнены в соответствии с индивидуальным планом воспитательной работы (введение новых параметров (показателей); углубленное исследование одного из блоков).

В качестве критериев, по которым изучается динамика процесса воспитания и социализации обучающихся, выделены:

1. Положительная динамика – увеличение положительных значений выделенных показателей воспитания и социализации обучающихся на интерпретационном этапе (окончание учебного года) по сравнению с результатами контрольного этапа исследования (начало учебного года).

2. Инертность положительной динамики подразумевает отсутствие характеристик положительной динамики и возможное увеличение отрицательных значений показателей воспитания и социализации обучающихся на интерпретационном этапе (окончание учебного года) по сравнению с результатами контрольного этапа исследования (начало учебного года).

3. Устойчивость (стабильность) исследуемых показателей духовно-нравственного развития, воспитания и социализации обучающихся на интерпретационном и контрольном этапах исследования. При условии соответствия содержания исследуемых показателей у обучающихся, в педагогическом коллективе и детско-родительских отношениях общепринятым моральным нормам, устойчивость показателей может являться одной из характеристик положительной динамики развития младших школьников и показателем эффективности реализации образовательной организацией программы воспитания и социализации обучающихся. На основе результатов составляется анализ воспитательной работы в классе.

2.4. Программа формирования экологической культуры, здорового и безопасного образа жизни

Программа формирования экологической культуры, здорового и безопасного образа жизни в соответствии с определением ФГОС НОО — комплексная программа формирования у обучающихся знаний, установок, личностных ориентиров и норм поведения, обеспечивающих сохранение и укрепление физического и психологического здоровья как одной из ценностных составляющих, способствующих познавательному и эмоциональному развитию ребёнка.

Программа построена на основе общенациональных ценностей российского общества, таких, как гражданственность, здоровье, природа, экологическая культура, безопасность человека и государства. Программа направлена на развитие мотивации и готовности обучающихся повышать свою экологическую грамотность, действовать

предусмотрительно, осознанно придерживаться здорового и экологически безопасного образа жизни, вести работу по экологическому просвещению, ценить природу как источник духовного развития, информации, красоты, здоровья, материального благополучия.

Программа формирования экологической культуры, здорового и безопасного образа жизни при получении начального общего образования сформирована с учётом факторов, оказывающих существенное влияние на состояние здоровья детей:

- неблагоприятные экологические, социальные и экономические условия;
- факторы риска, имеющие место в образовательных учреждениях, которые приводят к дальнейшему ухудшению здоровья детей и подростков от первого к последнему году обучения;
- чувствительность к воздействиям при одновременной к ним инертности по своей природе, обуславливающей временной разрыв между воздействием и результатом, который может быть значительным, достигая нескольких лет, и тем самым между начальным и существенным проявлением неблагоприятных популяционных сдвигов в здоровье детей и подростков и всего населения страны в целом;
- особенности отношения обучающихся младшего школьного возраста к своему здоровью, существенно отличающиеся от таковых у взрослых, что связано с отсутствием у детей опыта «нездоровья» (за исключением детей с серьёзными хроническими заболеваниями) и восприятием ребёнком состояния болезни главным образом как ограничения свободы (необходимость лежать в постели, болезненные уколы).

Наиболее эффективным путём формирования экологической культуры, здорового и безопасного образа жизни обучающихся является направляемая и организуемая взрослыми самостоятельная работа школьников, способствующая активной и успешной социализации ребёнка в образовательном учреждении, развивающая способность понимать своё состояние, знать способы и варианты рациональной организации режима дня и двигательной активности, питания, правил личной гигиены.

Однако только знание основ здорового образа жизни не обеспечивает и не гарантирует их использования, если это не становится необходимым условием ежедневной жизни ребёнка в семье и образовательном учреждении.

При реализации настоящей программы учитываются психологические и психофизиологические характеристики детей младшего школьного возраста, опора на зону актуального развития. Формирование культуры здорового и безопасного образа жизни — необходимый и обязательный компонент здоровьесберегающей работы образовательного учреждения, требующий соответствующей экологически безопасной, здоровьесберегающей организации всей жизни образовательного учреждения, включая её инфраструктуру, создание благоприятного психологического климата, обеспечение рациональной организации учебного процесса, эффективной физкультурно-оздоровительной работы, организации рационального питания.

Одним из компонентов формирования экологической культуры, здорового и безопасного образа жизни обучающихся является просветительская работа с их родителями (законными представителями), привлечение родителей (законных представителей) к совместной работе с детьми.

Цели и задачи программы

Разработка программы формирования экологической культуры, здорового и безопасного образа жизни, а также организация всей работы по её реализации строятся в МБОУ «Кадетская школа» на основе научной обоснованности, последовательности, возрастной и социокультурной адекватности, информационной безопасности и практической целесообразности.

Основная **цель** настоящей программы — сохранение и укрепление физического, психологического и социального здоровья обучающихся младшего школьного возраста как одной из ценностных составляющих, способствующих познавательному и эмоциональному

развитию ребёнка, достижению планируемых результатов освоения основной образовательной программы начального общего образования.

Программа обеспечивает:

- формирование представлений об основах экологической культуры на примере экологически целесообразного поведения в быту и природе, безопасного для человека и окружающей среды;
- пробуждение в детях желания заботиться о своем здоровье (формирование заинтересованного отношения к собственному здоровью) путем соблюдения правил здорового образа жизни и организации здоровьесберегающего характера учебной деятельности и общения;
- формирование познавательного интереса и бережного отношения к природе;
- формирование установок на использование здорового питания;
- использование оптимальных двигательных режимов для детей с учетом их возрастных, психологических и иных особенностей, развитие потребности в занятиях физической культурой и спортом;
- соблюдение здоровьесозидающих режимов дня;
- формирование негативного отношения к факторам риска здоровью детей (сниженная двигательная активность, курение, алкоголь, наркотики и другие психоактивные вещества, инфекционные заболевания);
- становление умений противостояния вовлечению в табакокурение, употребление алкоголя, наркотических и сильнодействующих веществ;
- формирование потребности ребенка безбоязненно обращаться к врачу по любым вопросам, связанным с особенностями роста и развития, состояния здоровья, развитие готовности самостоятельно поддерживать свое здоровье на основе использования навыков личной гигиены;
- формирование основ здоровьесберегающей учебной культуры: умений организовывать успешную учебную работу, создавая здоровьесберегающие условия, выбирая адекватные средства и приемы выполнения заданий с учетом индивидуальных особенностей;
- формирование умений безопасного поведения в окружающей среде и простейших умений поведения в экстремальных (чрезвычайных) ситуациях.

Основные направления программы

На этапе начальной школы на первое место в урочной и внеурочной деятельности выдвигается опыт применения формируемых усилиями всех учебных предметов универсальных учебных действий, ценностных ориентаций и оценочных умений, социальных норм поведения, направленных на сохранение здоровья и обеспечение экологической безопасности человека и природы. Формируется личный опыт самоограничения при решении ключевого противоречия экологического сознания этого возраста «хочу — нельзя» и его эмоционального переживания.

Основными источниками содержания выступают экологические образы в традициях и творчестве разных народов, художественной литературе, искусстве, а также элементы научного знания.

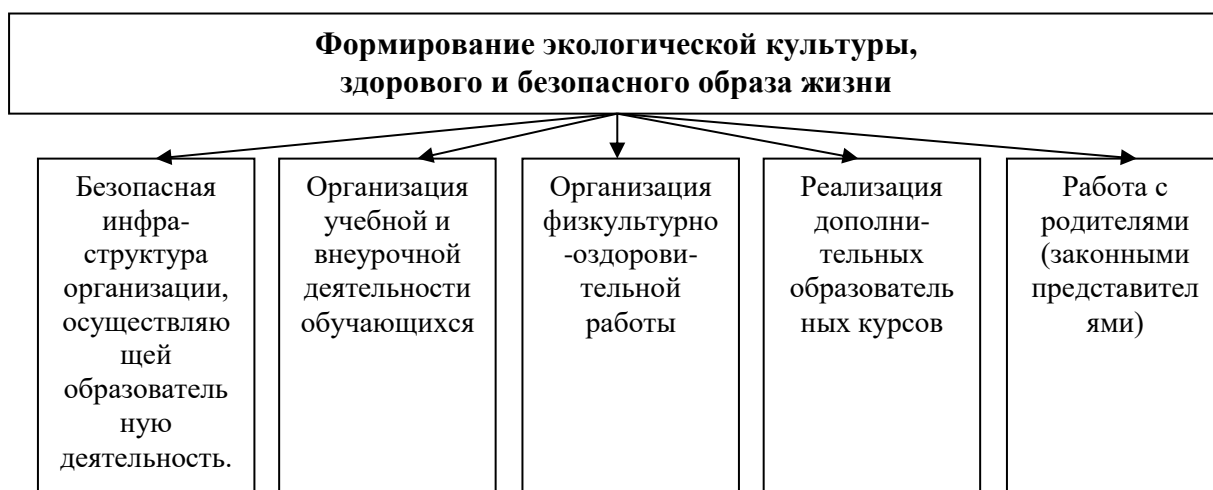
Основные виды деятельности обучающихся: учебная, учебно-исследовательская, образно-познавательная, игровая, рефлексивно-оценочная, регулятивная, креативная, общественно полезная.

Формируемые ценности: природа, здоровье, экологическая культура, экологически безопасное поведение.

Основные формы организации внеурочной деятельности: развивающие ситуации игрового и учебного типа.

Системная работа на уровне начального общего образования по формированию экологической культуры, здорового и безопасного образа жизни организуется по следующим направлениям:

- создание экологически безопасной, здоровьесберегающей инфраструктуры организации, осуществляющей образовательную деятельность;
- организация учебной и внеурочной деятельности обучающихся;
- организация физкультурно-оздоровительной работы;
- реализация дополнительных образовательных курсов;
- организация работы с родителями (законными представителями).



Организация работы по реализации программы

Работа по реализации программы формирования экологической культуры, здорового и безопасного образа жизни реализуется в два этапа.

Первый этап — анализ состояния и планирование работы по данному направлению, в том числе по:

- организации режима дня детей, их нагрузкам, питанию, физкультурно-оздоровительной работе, сформированности элементарных навыков гигиены, рационального питания и профилактики вредных привычек;
- организации проводимой и необходимой для реализации программы просветительской работы образовательной организации с обучающимися и родителями (законными представителями);
- выделению приоритетов в работе с учётом возрастных особенностей обучающихся при получении начального общего образования.

Второй этап — организация просветительской, учебно-воспитательной и методической работы образовательной организации по данному направлению.

1. Просветительская, учебно-воспитательная работа с обучающимися, направленная на формирование экологической культуры, здорового и безопасного образа жизни, включает:

- лекции, беседы, консультации по проблемам экологического просвещения, сохранения и укрепления здоровья обучающихся, профилактике вредных привычек;
- проведение дней здоровья, конкурсов, экологических троп, праздников и других активных мероприятий, направленных на экологическое просвещение, пропаганду здорового образа жизни;

2. Просветительская и методическая работа с педагогами, специалистами и родителями (законными представителями), направленная на повышение квалификации

работников образовательной организации и повышение уровня знаний родителей (законных представителей) по проблемам охраны и укрепления здоровья детей, включает:

- проведение соответствующих лекций, консультаций, семинаров, круглых столов, родительских собраний, педагогических советов по данной проблеме;
- приобретение для педагогов, специалистов и родителей (законных представителей) необходимой научно-методической литературы;
- привлечение педагогов, медицинских работников, психологов и родителей (законных представителей) к совместной работе по проведению природоохранных, оздоровительных мероприятий и спортивных соревнований.

Направления работы на уровне начального общего образования по формированию экологической культуры, здорового и безопасного образа жизни

Создание экологически безопасной, здоровьесберегающей инфраструктуры образовательной организации

Создание экологически безопасной, здоровьесберегающей инфраструктуры образовательной организации включает:

- соответствие состояния и содержания здания и помещений образовательной организации экологическим требованиям, санитарным и гигиеническим нормам, нормам пожарной безопасности, требованиям охраны здоровья и охраны труда обучающихся;
- наличие и необходимое оснащение помещений для питания обучающихся
- оснащённость кабинетов, физкультурных залов, спортплощадок необходимым игровым и спортивным оборудованием и инвентарём.

Помещения	Услуги
Кабинеты	Организация образовательного процесса в урочное и внеурочное время. В школьном здании созданы необходимые условия для сбережения здоровья учащихся. Все школьные помещения соответствуют санитарным и гигиеническим нормам, нормам пожарной безопасности, требованиям охраны здоровья и охраны труда обучающихся.
Столовая и необходимые помещения для хранения и приготовления пищи	Осуществляется качественное горячее питание обучающихся. Питание разнообразно, соответствует возрастным потребностям учащихся. Технологический процесс приготовления пищи соответствует санитарно-эпидемиологическим требованиям. Питание осуществляется по графику. Охват обучающихся начальных классов горячим питанием 100%.
Спортивный зал	В школе имеется два спортивных зала, оснащенных необходимым игровым и спортивным оборудованием и инвентарём, которые используются для проведения уроков физической культуры, занятий внеурочной деятельности, спортивно-оздоровительных мероприятий. Цель работы учителей физической культуры: - укрепление здоровья школьников посредством развития физических качеств и повышения функциональных возможностей жизнеобеспечивающих систем организма; - совершенствование жизненно важных навыков и умений посредством обучения подвижным играм, физическим

	упражнениям и техническим действиям из базовых видов спорта; - формирование общих представлений о физической культуре, её значении в жизни человека, укреплении здоровья, физическом развитии и физической подготовленности; - развитие интереса к самостоятельным занятиям физическими упражнениями, подвижным играм, формам активного отдыха и досуга; - обучение простейшим способам контроля за физической нагрузкой, отдельными показателями физического развития и физической подготовленности.
Библиотека	Используется для организации и проведения мероприятий по формированию в том числе экологической культуры, здорового и безопасного образа жизни и пр.
Медицинский кабинет	Соответствует санитарным и гигиеническим нормам. Осуществляет организационную, лечебно-профилактическую, санитарно-эпидемиологическую, санитарно-просветительскую деятельность. В школе проходят регулярные медицинские осмотры, беседы учащихся с медицинским работником.

Организация учебной и внеучебной деятельности обучающихся.

Организация учебной и внеурочной деятельности обучающихся, направленная на повышение эффективности учебного процесса, при чередовании обучения и отдыха включает:

- соблюдение гигиенических норм и требований к организации и объёму учебной и внеурочной нагрузки (выполнение домашних заданий, занятия в кружках и спортивных секциях) обучающихся на всех этапах обучения;
- использование методов и методик обучения, адекватных возрастным возможностям и особенностям обучающихся;
- введение любых инноваций в учебный процесс только под контролем специалистов;
- строгое соблюдение всех требований к использованию технических средств обучения, в том числе компьютеров и аудио-визуальных средств;
- ведение систематической работы с детьми с ослабленным здоровьем и с детьми с ОВЗ.

Учебный план ООП НОО обеспечивает выполнение санитарно-эпидемиологических норм и требований к условиям организации обучения. Образовательный процесс на начальном уровне общего образования осуществляется в две смены в условиях 5, 6-дневной учебной недели. Продолжительность учебного года в 1 классе — 33 недели, во 2-4 классах – не менее 34 недели. Продолжительность каникул в течение учебного года составляет 30 календарных дней, летом — 92 дня. Для учащихся в 1 классе устанавливаются в 3-й четверти дополнительные недельные каникулы. Недельная нагрузка не превышает максимально допустимой: 1 классы – 21 час, 2–3 классы – 23 часа при пятидневной учебной неделе, 2-4 классы – 26 часов при шестидневной учебной неделе. Продолжительность урока во 2-4 классах 40 минут. В 1-х классах используется «ступенчатый» режим обучения:

Начало занятий – в 8.00.

Организация учебной деятельности построена на основе строгого соблюдения норм СанПиН:

- смена видов деятельности
- учет периодов работоспособности детей на уроках (период высокой и низкой работоспособности с признаками утомления);
- учет возрастных и физиологических особенностей ребенка на занятиях;

- наличие эмоциональных разрядок на уроках;
- чередование позы с учетом видов деятельности;
- использование физкультурных пауз на уроках
- зарядка перед уроком
- подвижные игры на переменах
- включение элементов игры в учебный процесс и прогулки.

В школе кабинеты оборудованы компьютерной и проекционной техникой. Строго соблюдаются все требования к использованию технических средств обучения, в том числе компьютеров и аудиовизуальных средств, согласно таблице

Классы	Непрерывная длительность (мин.), не более					
	Просмотр статических изображений на учебных досках и экранах отраженного свечения	Просмотр телепередач	Просмотр динамических изображений на учебных досках и экранах отраженного свечения	Работа с изображением на индивидуальном мониторе компьютера и клавиатурой	Прослушивание аудиозаписи	Прослушивание аудиозаписи в наушниках
1-2	10	15	15	15	20	10
3-4	15	20	20	15	20	15

После использования технических средств обучения, связанных со зрительной нагрузкой, проводятся комплексы упражнений для профилактики утомления глаз, а в течение урока - физические упражнения для профилактики общего утомления.

Организация образовательной деятельности строится с учетом *гигиенических норм и требований* к организации и объёму учебной и внеучебной нагрузки (выполнение домашних заданий, занятия в кружках и спортивных секциях) обучающихся на всех этапах обучения.

В учебном процессе педагоги применяют *методы и методики обучения, адекватные возрастным возможностям и особенностям обучающихся*. Содержание учебников УМК «Школа России» и «Перспективная начальная школа» имеет личностно-ориентированный характер. Изучаемый материал тесно связан с повседневной жизнью ребенка, с реальными проблемами окружающего мира.

Особую актуальность имеет учебный материал, связанный с проблемой безопасного поведения ребенка в природном и социальном окружении. Урочная деятельность предусматривает изучение материала и выполнение учебных заданий по знакомству с экологически безопасным поведением в быту и природе, со здоровым образом жизни и опасностями, угрожающими здоровью людей.

Развитие содержания экологического воспитания на уровне начального общего образования предполагает формирование у младших школьников эмоционально-чувственного, нравственного отношения к природе; понимания необходимости соблюдения норм экологической этики; представлений о экологически целесообразном поведении.

Формы и методы формирования у младших школьников экологической культуры представлены в контексте основных вариантов взаимодействия человека и природы:

- исследование природы – познавательная деятельность, направленная на раскрытие тайн и загадок окружающего мира с целью использования открытых явлений для блага человечества (исследовательские проекты, научные мини-конференции, интеллектуально-познавательные игры и т. д.);

- преобразование природы с целью возделывания растений и ухода за животными (презентации домашних растений, цветов и т. д.);
- художественно-эстетические практики – общение с природой созерцательно-эстетического характера (выставки – обсуждения рисунков, фотографий, рассказов, стихов, работ младших школьников и произведений известных мастеров, посещение природных объектов с эстетическими целями);
- общение с домашними животными, в котором человек стремится усилить психологический комфорт повседневной жизни (рассказы–презентации о домашних животных, фотовыставка «Мой любимец»);
- природоохранная деятельность (экологические акции, природоохранные флешмобы);
- забота и ответственность за прилегающую территорию к МБОУ «Кадетская школа» (трудовые десанты, субботники)

Обучение правилам безопасного поведения на дорогах призвано содействовать профилактике правонарушений несовершеннолетними в сфере дорожного движения, воспитывать транспортную культуру безопасного поведения на дорогах.

Педагогический коллектив учитывает в образовательной деятельности **индивидуальные особенности развития учащихся**: темп развития и темп деятельности. В используемых УМК «Школа России» и «Перспективная начальная школа» учтены психологические и возрастные особенности младших школьников, различные учебные

В курсе «Окружающий мир» представлены разделы, направленные на реализацию программы формирования экологической культуры, здорового и безопасного образа жизни: в разделе «Человек – живое существо (организм)» поднимаются темы вредных привычек, безопасности в доме, подробно рассматриваются режим дня, закаливание. На отдельных уроках учебник помогает детям понять, что главный человек, который должен каждый день заботиться о своем здоровье, это он сам. Очень важно, чтобы и сами дети заботились о своем здоровье каждый день. Для этого нужно не только знать, но и ежедневно выполнять правила здорового образа жизни.

В курсе «Технология» при первом знакомстве с каждым инструментом или приспособлением в учебниках обязательно вводятся правила безопасной работы с ним.

На уроках окружающего мира, физической культуры и технологии обучающиеся активно занимаются проектной, исследовательской и творческой деятельностью.

Реализация дополнительных образовательных курсов, направленных на повышение уровня знаний и практических умений обучающихся в области экологической культуры и охраны здоровья, предусматривает:

- внедрение в систему работы дополнительных образовательных курсов, направленных на формирование экологической культуры, здорового и безопасного образа жизни, в качестве отдельных образовательных модулей или компонентов, включенных в учебный процесс;
- организацию в образовательной организации кружков, секций, факультативов по избранной тематике;
- проведение тематических дней здоровья, интеллектуальных соревнований, конкурсов, праздников и т. п.

Преподавание дополнительных образовательных курсов, направленных на формирование экологической культуры, здорового и безопасного образа жизни, предусматривает разные формы организации занятий: интеграцию в базовые образовательные дисциплины, факультативные занятия, занятия в кружках, проведение досуговых мероприятий: конкурсов, праздников, викторин, экскурсий, организацию тематических дней здоровья.

В школе создаётся благоприятный психологический климат: внимание к ребёнку со стороны взрослых, доброжелательные взаимоотношения со сверстниками. В школе ведётся работа по обогащению учащихся валеологическими знаниями, проводится работа на повышение готовности педагогов к сохранению и укреплению собственного здоровья, на формирование здорового образа жизни, комфортного психологического

климата в школьном коллективе с помощью таких форм работы как классные часы, круглые столы, дискуссии, проекты, спортивные игры и мероприятия.

Знакомство с правилами здорового образа жизни, укрепления здоровья, взаимосвязи здоровья психического и здоровья физического происходит также и во время различных внеучебных мероприятий:

- Организованные экскурсии, прогулки, выезды на природу;
- В рамках проекта «Встречи с интересными людьми» беседы со спортсменами, экологами, представителями ГИБДД, МЧС;
- Флешмобы, посвященные ЗОЖ и отказу от вредных привычек;

Организация физкультурно-оздоровительной работы.

Организация физкультурно-оздоровительной работы, направленная на обеспечение рациональной организации двигательного режима, нормального физического развития и двигательной подготовленности, повышение адаптивных возможностей организма, сохранение и укрепление здоровья обучающихся и формирование культуры здоровья, включает:

- полноценную и эффективную работу с обучающимися всех групп здоровья (на уроках физкультуры, в секциях и т. п.);
- рациональную организацию уроков физической культуры и занятий активно-двигательного характера;
- организацию динамических перемен, физкультминуток на уроках, способствующих эмоциональной разгрузке и повышению двигательной активности;
- организацию работы спортивных секций и создание условий для их эффективного функционирования;
- регулярное проведение спортивно-оздоровительных мероприятий (дней спорта, соревнований, олимпиад, походов и т. п.).

В курсе **«Физическая культура»** весь материал учебника (1–4 кл.) способствует выработке установки на безопасный, здоровый образ жизни. На это ориентированы все подразделы книги, но особенно раздел «Организация здорового образа жизни», в котором сообщаются сведения по освоению и соблюдению режима дня, личной гигиены, закаливания, приема пищи и питательных веществ, воды и питьевого режима, необходимости оказания первой помощи при травмах.

В рамках внеурочной деятельности обучающиеся занимаются подвижной деятельностью: курс **«Игры на свежем воздухе»**.

Двигательная активность обучающихся происходит также и во время различных внеучебных мероприятий:

- Спортивные подвижные игры «День здоровья», «Лыжня здоровья», «Веселые старты»;
- Семейные спортивные игры : «Мама, папа, я – спортивная семья»
- Занятия в спортивных секциях: «Спортивный туризм»

В целях реализации программы формирования экологической культуры, здорового и **безопасного образа жизни** в МБОУ «Кадетская школа» для обучающихся организованы следующие занятия:

В рамках внеурочной деятельности : «Разговор о правильном питании» (Безруких М. М.), курс «Школа здоровья и безопасности»

- На базе школы функционируют секции: «ОФП».
- Активное участие в проведении тематических дней здоровья, интеллектуальных соревнований, конкурсов, праздников.

Работа с родителями

Работа с родителями (законными представителями) включает:

– лекции, семинары, консультации, курсы по различным вопросам роста и развития ребёнка, его здоровья, факторам, положительно и отрицательно влияющим на здоровье детей, и т. п.;

– организацию совместной работы педагогов и родителей (законных представителей) по проведению спортивных соревнований, дней здоровья, занятий по профилактике вредных привычек и т. п.

Направления работы	Мероприятия
Психолого-педагогическое просвещение родителей	<p>Выдача памяток по профилактике ДДТТ родителям обучающихся 1-ых классов.</p> <p>Разработка схем безопасного следования детей от дома до школы и обратно родителями и обучающимися начальных классов. Инструктаж членов общешкольного родительского комитета в целях профилактики ДДТТ, выдача памяток.</p> <p>Инструктаж родителей в целях профилактики ДДТТ на родительских собраниях.</p> <p>Выступление сотрудника ГИБДД о роли семьи в обучении детей ПДД перед родителями на общешкольном родительской конференции.</p> <p>Знакомство родителей (законных представителей) с необходимой научно-методической литературой по формированию у ребёнка экологической культуры, здорового и безопасного образа жизни.</p> <p>Информирование родителей по вопросам здорового и безопасного образа жизни через информационный стенд в фойе школы, стенды для оформления выставок, сайт школы.</p> <p>Общешкольное родительское собрание «Актуальные вопросы школьной адаптации» (для родителей обучающихся 1 классов).</p> <p>Классные родительские собрания в 1-4 классах (по плану классных руководителей).</p>
Индивидуальная работа с родителями	Беседы, консультации специалистов по вопросам роста и развития ребёнка, его здоровья.
Совместные дела	Дни здоровья, спортивные праздники, туристические походы, прогулки, путешествия, экологические акции, конкурсы рисунков, поделок, фотографий, сочинений экологической направленности, мероприятия, направленные на профилактику вредных привычек и пропаганду здорового и безопасного образа жизни, просмотр фильмов, презентаций, создание проектов.

Критерии и показатели эффективности деятельности образовательной организации.

Основные результаты реализации программы формирования экологической культуры, здорового и безопасного образа жизни учащихся оцениваются в рамках мониторинговых процедур, предусматривающих выявление: динамики сезонных заболеваний; динамики школьного травматизма; утомляемости учащихся.

Оценивание состояния здоровья учащихся проводится в ходе плановой диспансеризации. Развиваемые у учащихся в образовательном процессе компетенции в области здоровьесбережения выявляются в процессе урочной и внеурочной работы. На уроках- в процессе обсуждения вопросов, связанных с охраной здоровья. Во внеурочной деятельности - в процессе реализации мероприятий оздоровительной направленности.

Ожидается, что в результате освоения программы формирования экологической культуры, здорового и безопасного образа жизни большинство выпускников начальной школы будут иметь представление:

- об основных компонентах культуры здоровья и здорового образа жизни;
- о позитивных и негативных факторах, влияющих на здоровье;
- о влиянии позитивных и негативных эмоций на здоровье, в том числе получаемых от общения с компьютером, просмотра телепередач и т.д.;

будет сформировано положительное отношение:

- к правильному (здоровому) питанию, его режиму, структуре, полезным продуктам;
- к рациональной организации режима дня, учёбы и отдыха, двигательной активности; получают опыт:
- в осознанном выборе поступков, поведения, позволяющих сохранять здоровье;
- в выполнении правил личной гигиены и развитии готовности на основе её использования самостоятельно поддерживать своё здоровье;
- в составлении, анализе и контроле своего режима дня;
- элементарной эмоциональной разгрузки (релаксации);
- в выполнении правил личной безопасности на дороге, в транспорте, на улице, у водоемов, при пожаре, в чрезвычайных ситуациях;
- вызова экстренных служб;
- позитивного коммуникативного общения.

У большинства учащихся будут сформированы индивидуальные навыки здорового образа жизни, а также убеждения о пагубном влиянии вредных привычек на личное здоровье.

2.5. Программа коррекционной работы

2.5.1. Пояснительная записка

Программа коррекционной работы разработана в соответствии с требованиями ФЗ «Об образовании в Российской Федерации», Федерального государственного образовательного стандарта начального общего образования.

Программа коррекционной работы направлена на создание системы комплексной помощи детям с ограниченными возможностями здоровья в освоении основной образовательной программы начального общего образования, коррекцию недостатков в физическом и (или) психическом развитии обучающихся, их социальную адаптацию. Программа осуществляет решение ряда проблем, возникающих при обучении и воспитании младших школьников в условиях четырехлетнего начального обучения. В числе этих проблем:

- несоответствие уровня психического развития ребёнка возрастной норме;
- неготовность к школьному обучению;
- низкая познавательная и учебная мотивации;
- негативные тенденции личностного развития;
- коммуникативные проблемы;
- эмоциональные нарушения поведения;
- дезадаптация в школе;
- неуспеваемость и другие.

Цель программы: создание системы комплексной помощи детям с ОВЗ в освоении основной образовательной программы начального общего образования, реализация индивидуально ориентированных коррекционных мероприятий, направленных на коррекцию недостатков в физическом и (или) психическом развитии обучающихся, их социальную адаптацию.

Дети с ограниченными возможностями здоровья (далее ОВЗ) — дети, состояние здоровья которых препятствует освоению образовательных программ общего образования

вне специальных условий обучения и воспитания, т. е. это дети-инвалиды либо другие дети в возрасте до 18 лет, не признанные в установленном порядке детьми-инвалидами, но имеющие временные или постоянные отклонения в физическом и (или) психическом развитии и нуждающиеся в создании специальных условий обучения и воспитания.

Дети с ОВЗ могут иметь разные по характеру и степени выраженности нарушения в физическом и (или) психическом развитии в диапазоне от временных и легкоустраняемых трудностей до постоянных отклонений, требующих адаптированной к их возможностям индивидуальной программы обучения или использования специальных образовательных программ.

Программа коррекционной работы предусматривает создание специальных условий обучения и воспитания, позволяющих учитывать особые образовательные потребности детей с ОВЗ посредством индивидуализации и дифференциации образовательного процесса.

Программа коррекционной работы может предусматривать как вариативные формы получения образования, так и различные варианты специального сопровождения детей с ограниченными возможностями здоровья. Это могут быть формы обучения в общеобразовательном классе по адаптированным программам или по индивидуальной программе, с использованием надомной формы обучения. Варьироваться могут степень участия специалистов сопровождения и организационные формы работы.

Задачи программы:

- своевременное выявление детей с трудностями адаптации, обусловленными ограниченными возможностями здоровья;
- определение особых образовательных потребностей детей с ОВЗ, детей--инвалидов;
- определение особенностей организации образовательной деятельности для рассматриваемой категории детей в соответствии с индивидуальными особенностями каждого ребёнка, структурой нарушения развития и степенью его выраженности;
- создание условий, способствующих освоению детьми с ОВЗ основной образовательной программы начального общего образования и их интеграции в образовательной организации;
- осуществление индивидуально ориентированной психолого-медико--педагогической помощи детям с ОВЗ с учётом особенностей психического и (или) физического развития, индивидуальных возможностей детей (в соответствии с рекомендациями психолого-медико-педагогической комиссии);
- разработка и реализация индивидуальных учебных планов, организация индивидуальных и (или) групповых занятий для детей с выраженным нарушением в физическом и (или) психическом развитии, сопровождаемые поддержкой тьютора образовательной организации;
- обеспечение возможности обучения и воспитания по дополнительным образовательным программам и получения дополнительных образовательных коррекционных услуг;
- реализация системы мероприятий по социальной адаптации детей с ОВЗ;
- оказание родителям (законным представителям) детей с ОВЗ консультативной и методической помощи по медицинским, социальным, правовым и другим вопросам.

Принципы формирования программы

Соблюдение интересов ребёнка. Принцип определяет позицию специалиста, который призван решать проблему ребёнка с максимальной пользой и в интересах ребёнка.

Системность. Принцип обеспечивает единство диагностики, коррекции и развития, т.е. системный подход к анализу особенностей развития и коррекции нарушений детей с ограниченными возможностями здоровья, а также всесторонний многоуровневый подход специалистов различного профиля, взаимодействие и согласованность их действий в решении проблем ребёнка, участие в данном процессе всех участников образовательного процесса.

Непрерывность. Принцип гарантирует ребёнку и его родителям (законным представителям) непрерывность помощи до полного решения проблемы или определения подхода к её решению.

Вариативность. Принцип предполагает создание вариативных условий для получения образования детьми, имеющими различные недостатки в физическом и (или) психическом развитии.

Рекомендательный характер оказания помощи. Принцип обеспечивает соблюдение гарантированных законодательством прав родителей (законных представителей) детей с ограниченными возможностями здоровья выбирать формы получения детьми образования, образовательные учреждения, защищать законные права и интересы детей, включая обязательное согласование с родителями (законными представителями) вопроса о направлении (переводе) детей с ограниченными возможностями здоровья в специальные (коррекционные) образовательные учреждения (классы, группы).

Перечень и содержание индивидуально-ориентированных коррекционных направлений работы, способствующих освоению обучающимися с особыми образовательными потребностями основную образовательную программу начального общего образования

Направления работы

Программа коррекционной работы на уровне начального общего образования включает в себя взаимосвязанные направления, отражающие её основное содержание:

- *диагностическая работа* обеспечивает своевременное выявление детей с ограниченными возможностями здоровья, проведение их комплексного обследования и подготовку рекомендаций по оказанию им психолого-медико-педагогической помощи в условиях образовательного учреждения;
- *коррекционно-развивающая работа* обеспечивает своевременную специализированную помощь в освоении содержания образования и коррекцию недостатков в физическом и (или) психическом развитии детей с ограниченными возможностями здоровья в условиях общеобразовательного учреждения; способствует формированию универсальных учебных действий у обучающихся (личностных, регулятивных, познавательных, коммуникативных);
- *консультативная работа* обеспечивает непрерывность специального сопровождения детей с ограниченными возможностями здоровья и их семей по вопросам реализации дифференцированных психолого-педагогических условий обучения, воспитания, коррекции, развития и социализации обучающихся;
- *информационно-просветительская работа* направлена на разъяснительную деятельность по вопросам, связанным с особенностями образовательного процесса для данной категории детей, со всеми участниками образовательного процесса — обучающимися (как имеющими, так и не имеющими недостатки в развитии), их родителями (законными представителями), педагогическими работниками.

Содержание направлений работы

Диагностическая работа включает:

- своевременное выявление детей, нуждающихся в специализированной помощи;
- раннюю (с первых дней пребывания ребёнка в образовательном учреждении) диагностику отклонений в развитии и анализ причин трудностей адаптации;

- комплексный сбор сведений о ребёнке на основании диагностической информации от специалистов разного профиля;
- определение уровня актуального и зоны ближайшего развития обучающегося с ограниченными возможностями здоровья, выявление его резервных возможностей;
- изучение развития эмоционально-волевой сферы и личностных особенностей обучающихся;
- изучение социальной ситуации развития и условий семейного воспитания ребёнка;
- изучение адаптивных возможностей и уровня социализации ребёнка с ограниченными возможностями здоровья;
- системный разносторонний контроль специалистов за уровнем и динамикой развития ребёнка;
- анализ успешности коррекционно-развивающей работы.

Коррекционно-развивающая работа включает:

- выбор оптимальных для развития ребёнка с ограниченными возможностями здоровья коррекционных программ/методик, методов и приёмов обучения в соответствии с его особыми образовательными потребностями;
- организацию и проведение специалистами индивидуальных и групповых коррекционно-развивающих занятий, необходимых для преодоления нарушений развития и трудностей обучения;
- системное воздействие на учебно-познавательную деятельность ребёнка в динамике образовательного процесса, направленное на формирование универсальных учебных действий и коррекцию отклонений в развитии;
- коррекцию и развитие высших психических функций;
- развитие эмоционально-волевой и личностной сферы ребёнка и психокоррекцию его поведения;
- социальную защиту ребёнка в случае неблагоприятных условий жизни при психотравмирующих обстоятельствах.

Консультативная работа включает:

- выработку совместных обоснованных рекомендаций по основным направлениям работы с обучающимся с ограниченными возможностями здоровья, единых для всех участников образовательного процесса;
- консультирование специалистами педагогов по выбору индивидуально ориентированных методов и приёмов работы с обучающимся с ограниченными возможностями здоровья;
- консультативную помощь семье в вопросах выбора стратегии воспитания и приёмов коррекционного обучения ребёнка с ограниченными возможностями здоровья.

Информационно-просветительская работа предусматривает:

- различные формы просветительской деятельности (лекции, беседы, информационные стенды, печатные материалы), направленные на разъяснение участникам образовательного процесса — обучающимся (как имеющим, так и не имеющим недостатки в развитии), их родителям (законным представителям), педагогическим работникам — вопросов, связанных с особенностями образовательного процесса и сопровождения детей с ограниченными возможностями здоровья;
- проведение тематических выступлений для педагогов и родителей по разъяснению индивидуально-типологических особенностей различных категорий детей с ограниченными возможностями здоровья.

Этапы реализации программы

Коррекционная работа реализуется поэтапно.

Этап коррекционной работы	Результат
Этап сбора и анализа информации	• оценка контингента обучающихся для учёта

(информационно-аналитическая деятельность)	<p>особенностей развития детей, определения специфики и их особых образовательных потребностей.</p> <ul style="list-style-type: none"> • оценка образовательной среды на предмет соответствия требованиям программно-методического обеспечения, материально-технической и кадровой базы учреждения.
<i>Этап планирования, организации, координации</i> (организационно-исполнительская деятельность).	<ul style="list-style-type: none"> • особым образом организованный образовательный процесс, имеющий коррекционно-развивающую направленность, и процесс специального сопровождения детей с ограниченными возможностями здоровья при целенаправленно созданных (вариативных) условиях обучения, воспитания, развития, социализации рассматриваемой категории детей.
<i>Этап диагностики коррекционно-развивающей образовательной среды</i> (контрольно-диагностическая деятельность).	<ul style="list-style-type: none"> • констатация соответствия созданных условий и выбранных образовательных программ особым образовательным потребностям ребёнка.
<i>Этап регуляции и корректировки</i> (регулятивно-корректировочная деятельность).	<ul style="list-style-type: none"> • внесение необходимых изменений в образовательный процесс и процесс сопровождения детей с ограниченными возможностями здоровья, корректировка условий и форм обучения, методов и приёмов работы.

Механизм взаимодействия специалистов для реализации ООП НОО

Основными механизмами реализации коррекционной работы являются оптимально выстроенное *взаимодействие специалистов образовательного учреждения*, обеспечивающее системное сопровождение детей с ограниченными возможностями здоровья специалистами различного профиля в образовательном процессе, и социальное партнёрство, предполагающее профессиональное взаимодействие образовательного учреждения с внешними ресурсами (организациями различных ведомств, общественными организациями и другими институтами общества).

Взаимодействие специалистов образовательного учреждения предусматривает:

- комплексность в определении и решении проблем ребёнка, предоставлении ему квалифицированной помощи специалистов разного профиля;
- многоаспектный анализ личностного и познавательного развития ребёнка;
- составление комплексных индивидуальных программ общего развития и коррекции отдельных сторон учебно-познавательной, речевой, эмоциональной-волевой и личностной сфер ребёнка.

Консолидация усилий разных специалистов в области психологии, педагогики, медицины, социальной работы позволит обеспечить систему комплексного психолого-медико-педагогического сопровождения и эффективно решать проблемы ребёнка. Основная форма организованного взаимодействия специалистов в образовательном учреждении — консилиум, который предоставляет многопрофильную помощь ребёнку и его родителям (законным представителям), в решении вопросов, связанных с адаптацией, обучением, воспитанием, развитием, социализацией детей с ограниченными

возможностями здоровья.

Социальное партнёрство предусматривает:

- сотрудничество с учреждениями образования и другими ведомствами по вопросам преемственности обучения, развития и адаптации, социализации, здоровьесбережения детей с ограниченными возможностями здоровья;
- сотрудничество со средствами массовой информации, а также с негосударственными структурами, прежде всего с общественными объединениями инвалидов, организациями родителей детей с ограниченными возможностями здоровья;
- сотрудничество с родительской общественностью.

Система комплексного психолого-медико-социального сопровождения и поддержки обучающихся с ограниченными возможностями здоровья

Коррекционная работа представляет собой целостную систему мер, направленных на создание необходимых условий обучения школьников. Программа включает основные направления комплексного психолого-медико-социального сопровождения и поддержки обучающихся с ОВЗ: *диагностическую, коррекционно-развивающую, консультативную, информационно - просветительскую.*

Для реализации требований к программе коррекционной работы, обозначенных в ФГОС НОО, в школе создается психолого-медико-педагогический консилиум (ПМПк).

Цель работы ПМПк: является создание целостной системы поддержки и обеспечение диагностико-коррекционного психолого-медико-педагогического сопровождения обучающихся с ограниченными возможностями здоровья, отклонении в развитии и/или состояниями декомпенсации, в соответствии со специальными образовательными потребностями, возрастными и индивидуальными особенностями, состоянием соматического и нервно-психического здоровья обучающихся.

Специалисты консилиума проводят мониторинг эффективности коррекционно-развивающей работы и следят за динамикой развития и успеваемости школьников, своевременно вносят коррективы в программу обучения и в рабочие коррекционные программы; рассматривают спорные и конфликтные случаи, предлагают и осуществляют отбор необходимых для школьника (школьников) дополнительных дидактических материалов и учебных пособий. Особенности содержания индивидуально-ориентированной работы с отдельными учащимися представлены в рабочих коррекционных программах, которые прилагаются к ПКР.

В рамках мониторинга динамики развития детей и их успешности в освоении основной образовательной программы начального общего образования, специалистами ПМПк ведется систематическое заполнение дневников (карт) динамического наблюдения с фиксацией:

- времени и условий возникновения проблемы;
- мер, предпринятых до обращения в ПМПк, и их эффективности;
- сведений о реализации и эффективности рекомендаций ПМПк.

В период реализации рекомендаций ребенку, назначенный ведущий специалист: учитель и/или классный руководитель отслеживает динамику развития ребенка и эффективность оказываемой ему помощи и выходит с инициативой повторных обсуждений на ПМПк.

Программа коррекционной работы корректируется членами ПМПк ежегодно: анализируется состав детей с ОВЗ в образовательной организации, их особые образовательные потребности; сопоставляются результаты обучения этих детей на предыдущем уровне образования; создается (систематизируется, дополняется) фонд методических рекомендаций по обучению данных категорий учащихся с ОВЗ.

В состав ПМПк входят: заместитель руководителя образовательного учреждения по учебно-воспитательной работе; учитель образовательного учреждения, обучающий ребенка с ОВЗ; учителя с большим опытом работы, педагог-психолог, учитель-логопед,

социальный педагог, медицинский фельдшер. При отсутствии специалистов, они привлекаются к работе консилиума на договорной основе. Общее руководство ПМПк осуществляет директор школы. Родители уведомляются о проведении ПМПк (Федеральный закон «Об образовании в Российской Федерации», ст. 42, 79). Психолого-медико-педагогическая помощь оказывается детям на основании заявления или согласия в письменной форме их родителей (законных представителей).

Комплексное психолого-медико-социальное сопровождение и поддержка обучающихся с ОВЗ обеспечиваются специалистами образовательной организации (педагогами, медицинским работником, социальным педагогом, учителем-логопедом), регламентируются локальными нормативными актами образовательной организации, а также уставом школы. Психолого-медико-социальное сопровождение и поддержка обучающихся с ОВЗ реализуется преимущественно во внеурочной деятельности.

Условием комплексного сопровождения и поддержки обучающихся является тесное *взаимодействие специалистов* при участии педагогов образовательной организации, представителей администрации и родителей (законных представителей).

На каждого ребенка с ОВЗ составляется индивидуальный учебный план, включающий учебные занятия, занятия внеурочной деятельностью, коррекционные занятия. Специалисты, входящие в ПМПк, разрабатывают индивидуальный план сопровождения такого учащегося, выполнение данного плана отслеживает педагог, он же совместно с педагогом-психологом 3 раза в год заполняет карту динамики развития обучающегося (дневник наблюдения). По результатам данной диагностики ПМПк проводит заседания, вносит корректировки в индивидуальные планы сопровождения (по мере необходимости) и принимает решения для дальнейшего сопровождения обучающегося. Рекомендации, вынесенные школьным ПМПк, записываются в специальный журнал.

Медицинская поддержка и сопровождение обучающихся с ОВЗ в образовательной организации осуществляются медицинским работником (врачом, медицинской сестрой) на регулярной основе и, помимо общих направлений работы со всеми обучающимися, имеют определенную специфику в сопровождении школьников с ОВЗ. Медицинский работник участвует в диагностике школьников с ОВЗ и в определении их индивидуального образовательного маршрута, проводит консультации для педагогов и родителей. Медицинский работник, являясь сотрудником профильного медицинского учреждения, осуществляет взаимодействие с родителями детей с ОВЗ.

Социально-педагогическое сопровождение школьников с ОВЗ в общеобразовательной организации осуществляет социальный педагог. Деятельность социального педагога направлена на защиту прав всех обучающихся, охрану их жизни и здоровья, соблюдение их интересов; создание для школьников комфортной и безопасной образовательной среды. Социальный педагог (совместно с учителями) участвует в изучении особенностей школьников с ОВЗ, их условий жизни и воспитания, социального статуса семьи; выявлении признаков семейного неблагополучия; своевременно оказывает социальную помощь и поддержку обучающимся и их семьям в разрешении конфликтов, проблем, трудных жизненных ситуаций, затрагивающих интересы подростков с ОВЗ. Социальный педагог обеспечивает проведение профилактической и информационно-просветительской работы по защите прав и интересов школьников с ОВЗ; помогает в определении профессиональных склонностей и интересов. Основными формами работы социального педагога являются: урок (за счет классных часов), внеурочные индивидуальные (подгрупповые) занятия; беседы (со школьниками, родителями, педагогами), индивидуальные консультации (со школьниками, родителями, педагогами). Возможны также выступления специалиста на родительских собраниях, на классных часах в виде информационно-просветительских лекций и сообщений. Социальный педагог взаимодействует с педагогом-психологом, педагогом класса, в случае необходимости с

медицинским работником, а также с родителями (законными представителями), специалистами социальных служб, органами исполнительной власти по защите прав детей.

В реализации диагностического направления работы принимают участие, как учителя класса (аттестация учащихся в начале, середине и конце учебного года), так и специалисты (проведение диагностики в начале и в конце учебного года).

Данное направление осуществляется в рамках деятельности школьного ПМПк.

Реализация системы комплексного психолого-медико-социального сопровождения и поддержки обучающихся с ОВЗ предусматривает создание специальных условий: организационных, кадровых, психолого-педагогических, программно-методических, материально-технических, информационных (Федеральный закон «Об образовании в Российской Федерации», ст. 42, 79).

При отсутствии необходимых условий школа осуществляет деятельность службы комплексного психолого-медико-социального сопровождения и поддержки обучающихся с ОВЗ на основе сетевого взаимодействия с различными организациями: медицинскими учреждениями; центрами психолого-педагогической, медицинской и социальной помощи; образовательными организациями, реализующими адаптированные основные образовательные программы и др.

Диагностическая работа (комплексное обследование)

Цель: выявление проблем и трудностей в развитии учащихся, определение причин их возникновения, подготовка рекомендаций.

Направления деятельности	Планируемые результаты	Виды, и формы деятельности, мероприятия	Сроки	Ответственные
<i>Психолого-педагогическая и логопедическая диагностика</i>				
Первичная диагностика	создание банка данных обучающихся, нуждающихся в специализированной помощи	Наблюдение, психолого-педагог, обследование, консультации с родителями, беседы с классными руков.	май-сентябрь	Зам. директора по УВР, педагог-психолог, классные руководители
Комплексный сбор сведений о ребёнке: диагностическая информация от специалистов разного профиля	Определение уровня актуального и зоны ближайшего развития обучающегося с ОВЗ, выявление его резервных возможностей.	Обследование психологом, логопедом и др. Консультации специалистов Заполнение необходимых документов (заключения диагностических обследований, карты, протоколы обследований).	Сентябрь-октябрь	Педагог-психолог,
Анализ причин возникновения трудностей в обучении	Выбор индивидуального образовательного маршрута с целью решения имеющихся трудностей	Составление индивидуальной коррекционно-развивающей программы	октябрь-ноябрь	Педагог-психолог,

Анализ успешности коррекционно-развивающей работы	Корректировка планирования коррекционно-развивающей работы с учащимися на основе проведенного анализа	Системный разносторонний контроль специалистами и педагогами за уровнем и динамикой развития ребенка	в течение года	Кл. руководители, педагог-психолог,
Социально-педагогическая диагностика				
Изучение социальной ситуации развития и условий семейного воспитания ребёнка	Получение объективной информации об организованности учащегося, умении учиться, социализации, уровне знаний по предметам и пр.	Анкетирование родителей, посещение семьи, беседы, индивидуальные консультации со всеми участниками образовательного процесса. Составление характеристик.	в течение года	Социальный педагог, классный руководитель
Медицинское сопровождение				
– осуществляется медицинским работником, работающим в школе по договору с КБУЗ: «Городская поликлиника № г. Бийска», а также внешними специалистами, у которых наблюдается ребенок.				
Обследование состояния здоровья ребенка для ПМПк		Анализ данных медицинской карты, оформление медицинского представления на ПМПк.	в течение года	Мед. работник
Анализ состояния здоровья ребенка и реализация рекомендаций по итогам ежегодной диспансеризации	Доведение рекомендаций до сведения родителей, классного руководителя и других работников школы.	Изучение итогового заключения педиатра поликлиники после диспансеризации и рекомендаций специалистов.	в течение года	Мед. работник
Динамическое наблюдение у внешних специалистов		Наблюдение у врача-невролога, детского психиатра или др. специалистов (при необходимости).	в течение года	Мед. работник

Комплексное психодиагностическое и логопедическое обследование проводится два раза в год с использованием диагностического минимума. Диагностический минимум подобран в соответствии с направлениями работы, поставленными целями и задачами.

Коррекционно-развивающая работа

Цель: создание необходимых условий в виде специализированной помощи в освоении содержания образования и коррекции недостатков в познавательной и эмоционально-личностной сфере учащихся с ограниченными возможностями здоровья.

Направления деятельности	Планируемые результаты	Виды и формы деятельности, мероприятия	Сроки	Ответственные
Педагогическая работа				
Динамический анализ эффективности коррекционно-развивающей работы	Положительная динамика обучения и развития учащихся.	Наблюдения на уроках, итоговые срезы, самостоятельные и контрольные работы. Составление графиков консультаций. Своевременная помощь учителя, направленная на преодоление трудностей в учебной деятельности.	в течение года в течение года	Классный руководитель Классный руководитель
Составление совместно с педагогом-психологом, логопедом индивид. маршрута сопровождения обучающегося	Освоение обучающимися образовательной программы. Ликвидация пробелов в знаниях.	Осуществление индивид. подхода к обучению ребенка с ОВЗ.	в течение года	Классный руководитель, специалисты
Организация внеурочной деятельности	Повышение качества коррекционной работы, формирование положительной мотивации к обучению	Уроки, индивидуальные занятия	в течение года	Классный руков., педагог-психолог

Направления деятельности	Планируемые результаты	Виды, и формы деятельности, мероприятия	Сроки	Ответственные
Психолого-педагогическая и логопедическая работа				
Реализация коррекционно-развивающих	Коррекция и развитие психических	Групповые и индивидуальные коррекционно-	Сентябрь-май	Педагог-психолог

программ, разработанных в соответствии с ФГОС начального общего образования	процессов (согласно возрастным возможностям и рекомендации ТПМПК), необходимых для освоения Образовательной программы	развивающие занятия		
Коррекция речевого развития обучающихся с ОВЗ. Реализация программ и методических разработок с детьми с ОВЗ.	Предупреждение и преодоление неуспеваемости, обусловленные нарушениями речи. Сформированность устной и письменной речи для успешного освоения Образовательной программы.	Групповые и индивидуальные коррекционно-развивающие занятия	сентябрь-май	Учитель-логопед
<i>Социально-педагогическая работа</i>				
Соблюдение социальных прав и интересов детей	Социальная защита ребенка в случае неблагоприятных условий жизни при психотравмирующих обстоятельствах	Рейды в семьи, признанные находящимися в СОП.	в течение года	Социальный педагог, классный руководитель

Консультативная работа

Цель: обеспечение непрерывности индивидуального сопровождения детей с ограниченными возможностями здоровья и их семей по вопросам реализации дифференцированных психолого-педагогических условий обучения, воспитания, коррекции, развития и социализации обучающихся.

Направления деятельности	Планируемые результаты	Виды, и формы деятельности, мероприятия	Сроки	Ответственные
<i>Социально-психологическая работа</i>				
Повышение профессиональной компетентности педагогов	Повышение социально-психологической компетенции педагогов о детях с особенностями в развитии. Выработка совместных	Анкетирование, лекции, индивидуальные беседы с педагогами	в течение года	зам. директора по УВР, Социальный педагог, педагог-психолог

	обоснованных рекомендаций по основным направлениям работы с обучающимися с ОВЗ.			
Повышение уровня родительской компетенции в вопросах воспитания и обучения детей с ОВЗ (работа с семьей).	Выработка совместных обоснованных рекомендаций в вопросах выбора стратегии воспитания и приёмов обучения ребёнка с ОВЗ. Активизация роли родителей.	Индивидуальные консультации, выступления на родительских собраниях.	в течение года	Социальный педагог, педагог-психолог
Консультации для родителей, в том числе консультирование совместно с другими специалистами в рамках работы ПМПк	Разъяснение и уточнение родителям (законным представителям) их прав и обязанностей по отношению к детям и школе, помощь в оформлении льгот.	Индивидуальное консультирование	в течение года	Социальный педагог

Информационно-просветительская работа

Цель: информационная поддержка образовательной деятельности обучающихся с особыми образовательными потребностями, их родителей (законных представителей), педагогических работников.

Направления деятельности	Планируемые результаты	Виды, и формы деятельности, мероприятия	Сроки	Ответственные
Информирование родителей (законных представителей) по социальным, правовым и другим вопросам	Организация работы семинаров, родительских собраний, информационных стендов. Организация встреч с приглашенными специалистами.	Лекции, семинары, беседы, информационные стенды, печатные материалы	в течение года	Зам. директора по УВР, соц. педагог

Психолого-педагогические тематические выступления для пед. работников и родителей (законных представителей) по разъяснению индивидуально-типологических особенностей различных категорий детей с ОВЗ.	Повешение психолого-педагогической компетенции у родителей и пед. работников в вопросах обучения и воспитания обучающихся как имеющих, так и не имеющих недостатки в развитии.	Лекции, семинары, беседы, информационные стенды, печатные материалы	в течение года	Специалисты ПМПк
---	--	---	----------------	------------------

Коррекционная работа ведётся в тесном сотрудничестве педагогов, представителей администрации с семьёй ученика.

Коррекционная работа планируется во всех организационных формах деятельности школы: в учебной (урочной и внеурочной) деятельности и внеучебной (внеурочной деятельности).

Коррекционная работа в обязательной части реализуется в учебной урочной деятельности при освоении содержания основной образовательной программы. На каждом уроке учитель ставит и решает коррекционно-развивающие задачи. Содержание учебного материала отбирается и адаптируется с учетом особых потребностей обучающихся с ОВЗ.

Также коррекционная работа осуществляется в учебной внеурочной деятельности; занятия планируются совместно со специалистами по индивидуально ориентированным коррекционным программам.

Условия реализации программы

Программа коррекционной работы предусматривает создание в образовательном учреждении специальных условий обучения и воспитания детей с ограниченными возможностями здоровья, включающих:

Психолого-педагогическое обеспечение, в том числе:

- обеспечение дифференцированных условий (оптимальный режим учебных нагрузок, вариативные формы получения образования и специализированной помощи) в соответствии с рекомендациями психолого-медико-педагогической комиссии;
- обеспечение психолого-педагогических условий (коррекционная направленность учебно-воспитательного процесса; учёт индивидуальных особенностей ребёнка; соблюдение комфортного психоэмоционального режима; использование современных педагогических технологий, в том числе информационных, компьютерных, для оптимизации образовательного процесса, повышения его эффективности, доступности);
- обеспечение специализированных условий (выдвижение комплекса специальных задач обучения, ориентированных на особые образовательные потребности обучающихся с ограниченными возможностями здоровья; введение в содержание обучения специальных разделов, направленных на решение задач развития ребёнка, отсутствующих в содержании образования нормально развивающегося сверстника; использование специальных методов, приёмов, средств обучения, специализированных образовательных и коррекционных программ, ориентированных на особые образовательные потребности детей; дифференцированное и индивидуализированное обучение с учётом специфики нарушения развития ребёнка; комплексное воздействие на обучающегося, осуществляемое на индивидуальных и групповых коррекционных занятиях);
- обеспечение здоровьесберегающих условий (оздоровительный и охранительный режим, укрепление физического и психического здоровья, профилактика физических,

умственных и психологических перегрузок обучающихся, соблюдение санитарно-гигиенических правил и норм);

- обеспечение участия всех детей с ограниченными возможностями здоровья, независимо от степени выраженности нарушений их развития, вместе с нормально развивающимися детьми в проведении воспитательных, культурно-развлекательных, спортивно-оздоровительных и иных досуговых мероприятий;
- развитие системы обучения и воспитания детей, имеющих сложные нарушения психического и (или) физического развития.

Программно-методическое обеспечение

В процессе реализации программы коррекционной работы используются коррекционно-развивающие программы, диагностический и коррекционно-развивающий инструментарий, необходимый для осуществления профессиональной деятельности учителя, педагога- психолога, социального педагога и др. В случаях обучения детей с выраженными нарушениями психического и (или) физического развития по индивидуальному учебному плану целесообразным является использование специальных (коррекционных) образовательных программ, учебников и учебных пособий для специальных (коррекционных) образовательных учреждений (соответствующего вида), в том числе цифровых образовательных ресурсов.

Кадровое обеспечение

Важным моментом реализации программы коррекционной работы является кадровое обеспечение. Коррекционная работа осуществляется специалистами соответствующей квалификации, имеющими специализированное образование, и педагогами, прошедшими обязательную курсовую подготовку или другие виды профессиональной подготовки в рамках обозначенной темы. С целью обеспечения освоения детьми с ограниченными возможностями здоровья основной образовательной программы начального общего образования, коррекции недостатков их физического и (или) психического развития в штатном расписании общеобразовательного учреждения есть ставки педагогических (педагога-психолога, учителя-логопеда, социального педагога) работников. Уровень квалификации работников образовательного учреждения для каждой занимаемой должности отвечает квалификационным характеристикам по соответствующей должности. Специфика организации образовательной и коррекционной работы с детьми, имеющими нарушения развития, обуславливает необходимость специальной подготовки педагогического коллектива общеобразовательного учреждения. Для этого обеспечено на постоянной основе подготовка, переподготовка и повышение квалификации работников образовательного учреждения, занимающихся решением вопросов образования детей с ограниченными возможностями здоровья. Педагогические работники образовательного учреждения имеют чёткое представление об особенностях психического и (или) физического развития детей с ограниченными возможностями здоровья, о методиках и технологиях организации образовательного и реабилитационного процесса.

Материально-техническое обеспечение

Материально-техническое обеспечение заключается в обеспечении надлежащей материально-технической базы, позволяющей создать адаптивную и коррекционно-развивающую среду образовательного учреждения, в том числе надлежащие материально-технические условия, обеспечивающие возможность для беспрепятственного доступа детей с недостатками физического и (или) психического развития в здания и помещения образовательного учреждения и организацию их пребывания и обучения в учреждении (специально оборудованные учебные места, специализированное учебное, а также оборудование и технические средства обучения лиц с ограниченными возможностями здоровья индивидуального и коллективного пользования, для организации спортивных и массовых мероприятий, питания, обеспечения медицинского обслуживания, оздоровительных и лечебно-

профилактических мероприятий, хозяйственно - бытового и санитарно-гигиенического обслуживания).

Информационное обеспечение.

Необходимым условием реализации программы является создание информационной образовательной среды и на этой основе развитие дистанционной формы обучения детей, имеющих трудности в передвижении, с использованием современных информационно-коммуникационных технологий. Обязательным является создание системы широкого доступа детей с ограниченными возможностями здоровья, родителей (законных представителей), педагогов к сетевым источникам информации, к информационно-методическим фондам, предполагающим наличие методических пособий и рекомендаций по всем направлениям и видам деятельности, наглядных пособий, мультимедийных материалов, аудио- и видеоматериалов.

Планируемые результаты коррекционной работы

Результаты внедрения программы коррекционной работы отслеживаются через систему оценки достижения планируемых результатов освоения ООП НОО, которая предполагает комплексный подход к оценке результатов образования.

В зависимости от формы организации коррекционной работы ведётся учет и оценка разных групп результатов (личностных, метапредметных и предметных). В урочной деятельности отражаются предметные, метапредметные и личностные результаты. Во внеурочной – личностные и метапредметные.

Личностные результаты – индивидуальное продвижение обучающегося в личностном развитии (расширение круга социальных контактов, стремление к собственной результативности и др.).

Метапредметные результаты – овладение общеучебными умениями с учетом индивидуальных возможностей; освоение умственных действий, направленных на анализ и управление своей деятельностью; сформированность коммуникативных действий, направленных на сотрудничество и конструктивное общение и т. д.

Предметные результаты определяются совместно с учителем – овладение содержанием ООП НОО (конкретных предметных областей; подпрограмм) с учетом индивидуальных возможностей разных категорий детей с ОВЗ; индивидуальные достижения по отдельным учебным предметам (умение учащихся с нарушенным слухом общаться на темы, соответствующие их возрасту; умение выбирать речевые средства адекватно коммуникативной ситуации; получение опыта решения проблем и др.).

Достижения обучающихся с ОВЗ рассматриваются с учётом их предыдущих индивидуальных достижений, а не в сравнении с успеваемостью учащихся класса. Формой учета индивидуальных достижений учащихся является портфолио. Оценка продемонстрированных индивидуальных достижений включает в себя:

- отнесение внеучебных достижений к определенным предметным и (или) метапредметным, личностным результатам освоения соответствующей основной общеобразовательной программы;

- установление наличия и направленности динамики индивидуального развития обучающегося путем сравнения содержания и уровня достижений обучающегося на данный момент с соответствующими значениями, достигнутыми на момент окончания предыдущего учебного года.

К планируемым результатам выполнения коррекционной работы относится:

- своевременное выявление учащихся с ОВЗ, имеющими трудности в обучении, воспитании, социальной адаптации на ступени основного общего образования;
- положительная динамика результатов коррекционно-развивающей работы специалистов и учителей-предметников школы;
- достижение предметных, метапредметных и личностных результатов в соответствии с требованиями к результатам, определенным ФГОС НОО.

3. Организационный раздел

3.1. Учебный план начального общего образования

1.1. Учебный план – документ, который определяет перечень, трудоемкость, последовательность и распределение по периодам обучения учебных предметов, курсов, дисциплин (модулей), практики, иных видов учебной деятельности и формы промежуточной аттестации обучающихся.

1.2. Учебный план МБОУ «Кадетская школа», реализующего основные общеобразовательные программы начального общего образования, сформирован в соответствии с требованиями, изложенными в следующих документах:

- Федеральный закон Российской Федерации № 273-ФЗ от 29.12.2012 г. «Об образовании в Российской Федерации»;
- Приказ Министерства образования и науки РФ от 06.10.2009 г. № 373 «Об утверждении и введении в действие федерального государственного образовательного стандарта начального общего образования»;
- Приказ Министерства образования и науки РФ от 29.12.2014 г. № 1643 «О внесении изменений в приказ Министерства образования и науки Российской Федерации от 6 октября 2009 г. № 373 «Об утверждении и введении в действие федерального государственного образовательного стандарта начального общего образования»;
- Приказ Министерства образования и науки РФ от 31.03.2014 №253 «Об утверждении федерального перечня учебников, рекомендуемых к использованию при реализации имеющих государственную аккредитацию образовательных программ начального общего, основного общего, среднего общего образования»;
- Приказ Министерства Просвещения Российской Федерации от 28 декабря 2018 г. № 345 «О федеральном перечне учебников, рекомендуемых к использованию при реализации имеющих государственную аккредитацию образовательных программ начального общего, среднего общего образования»;
- Письмо Минобрнауки России от 25.05.2015 № 08-761 «Об изучении предметных областей: Основы религиозных культур и светской этики и «Основы духовно-нравственной культуры народов России»;
- Приказы Минобрнауки России от 31.12. 2015 №№1576,1577,1578 о преподавании предметных областей «Родной язык и литературное чтение на родном языке», «Родной язык и родная литература» в общеобразовательных организациях.
- приказ Министерства образования и науки Российской Федерации от 30 августа 2013 г. № 1015 «Об утверждении Порядка организации и осуществления образовательной деятельности по основным общеобразовательным программам - образовательным программам начального общего и среднего общего образования (с изменениями)
- Постановление Главного государственного санитарного врача Российской Федерации от 29 декабря 2010 г. № 189 г. Москва «Об утверждении СанПиН 2.4.2.2821-10 «Санитарно-эпидемиологические требования к условиям и организации обучения в общеобразовательных учреждениях», (зарегистрировано в Министерстве юстиции РФ 3 марта 2011 г., (регистрационный № 19993);
- Устав Муниципального бюджетного общеобразовательного учреждения МБОУ «Кадетская школа».
- Основная образовательная программа начального общего образования МБОУ «Кадетская школа».
- Программа развития МБОУ «Кадетская школа».

1.3. Учебный план является частью основной общеобразовательной программы начального общего образования МБОУ «Кадетская школа». (новая редакция) и реализуется в 1-4 классах.

1.4 Учебный план обеспечивает выполнение гигиенических требований к режиму образовательного процесса, установленных СанПиН 2.4.2.2821-10, и предусматривает 4-летний нормативный срок освоения образовательных программ начального общего образования для 1-4 классов.

1.5. Учебный процесс в 1-4 классах организован в условиях шестидневной учебной недели в соответствии с Санитарно-эпидемиологическими нормами (СанПиН 2.4.2 2821-10), регламентирован Годовым календарным учебным графиком на учебный год, утверждённым приказом МБОУ «Кадетская школа».

1.6. Продолжительность учебного года в 1 классе составляет 33 недели, во 2 - 4 классах – 34 недели. Количество часов, отведенных на освоение учащимися учебного плана образовательной организации, состоящего из обязательной части и части, формируемой участниками образовательного процесса, в совокупности не превышает величину недельной образовательной нагрузки, установленной СанПиН 2.4.2.2821-10. Нагрузка равномерно распределяется в течение недели.

Обучающиеся 1-ых классов занимаются по пятидневной учебной неделе, 2-11 классов – по шестидневной учебной неделе.

1.7. Возможна организация обучения в очно-заочной и (или) заочной формах. В этом случае составляется индивидуальный учебный план для конкретного учащегося с учетом особенностей его здоровья, способностей и потребностей. Индивидуальный учебный план разрабатывается с участием самих учащихся и их родителей (законных представителей). Учебные планы основаны на требованиях ФГОС начального общего образования. С целью реализации права на образование учащихся, нуждающихся в длительном лечении, детей-инвалидов при наличии медицинского заключения, заявления родителей (законных представителей) предусмотрена организация индивидуального обучения на дому учащихся на всех уровнях образования. Порядок организации индивидуального обучения на дому регламентируется локальным актом «Положение об организации индивидуального обучения на дому МБОУ «Кадетская школа», утвержденное приказом.

1.8. В целях реализации основных общеобразовательных программ в соответствии с образовательной программой МБОУ «Кадетская школа», осуществляется деление классов на две группы.

1.8.1. При реализации основной общеобразовательной программы начального общего образования при проведении учебных занятий по «Иностранному языку» (английскому языку) во 2-4 классах, при наполняемости классов 25 и более человек;

1.8.1.2. Допускается деление класса на группы при проведении занятий по учебному предмету «Основы религиозных культур и светской этики» при выборе родителями (законными представителями) обучающихся двух и более модулей.

1.9. Формы промежуточной аттестация обучающихся: четвертная аттестация и годовая аттестация

2. Учебный план состоит из двух частей – обязательной части и части, формируемой участниками образовательных отношений.

2.1. Обязательная часть учебного плана

Обязательная часть учебного плана разработана на основе ФГОС, с учётом Примерной основной образовательной программы начального общего образования (одобрена решением федерального учебно-методического объединения по общему образованию, протокол от 8 апреля 2015 г. № 1/15, в редакции протокола № 3/15 от 28.10.2015 федерального учебно-методического объединения по общему образованию).

В учебный план 4 класса включен 1 час в неделю (34 часа в год) на изучение учебного предмета «Основы религиозных культур и светской этики» (далее – ОРКСЭ). Выбор модулей, изучаемого в рамках учебного предмета ОРКСЭ, осуществлялся родителями (законными представителями) обучающихся.

2.2. Часть учебного плана, формируемая участниками образовательных отношений, обеспечивает реализацию индивидуальных потребностей обучающихся. Предметная область «Русский язык и литературное чтение» в начальных классах реализуется через предметы: русский язык, литературное чтение.

Часы, отведенные на предметную область «Русский язык и литературное чтение», используются на русский язык и чтение. В 1 классах – 9 часов, во 2–3 классах – 9 часов, в 4-х классах – 9 часов.

Изучение русского языка в начальной школе направлено на развитие речи, мышления, воображения школьников, способности выбирать средства языка в соответствии с условиями общения, на воспитание позитивного эмоционально-ценностного отношения к русскому языку, пробуждение познавательного интереса к слову, стремления совершенствовать свою речь. Формируются первоначальные знания о лексике, фонетике, грамматике русского языка. Младшие школьники овладевают умениями правильно писать и читать, участвовать в диалоге, составлять несложные монологические высказывания и письменные тексты-описания и повествования небольшого объема, овладевают основами делового письма (написание записки, адреса, письма), учебными действиями с языковыми единицами и умение использовать знания для решения познавательных, практических и коммуникативных задач.

В результате изучения курса русского языка и родного языка у выпускников, освоивших основную образовательную программу начального общего образования, будет сформирован учебно-познавательный интерес к новому учебному материалу по русскому и родному языкам и способам решения новой языковой задачи, что заложит основы успешной учебной деятельности при продолжении изучения курса русского языка и родного языка на следующей ступени образования.

Изучение предмета «Литературное чтение» в начальной школе ориентировано на формирование и совершенствование всех видов речевой деятельности младшего школьника (слушание, чтение, говорение, письмо, различные виды пересказа); на знакомство с богатым миром отечественной и зарубежной детской литературы; на развитие нравственных и эстетических чувств школьника, способного к творческой деятельности; на умение самостоятельно выбирать интересующую литературу; пользоваться справочными источниками для понимания и получения дополнительной информации. Выпускники овладеют техникой чтения, приёмами понимания прочитанного и прослушанного произведения, элементарными приёмами анализа, интерпретации и преобразования художественных, научно-популярных и учебных текстов.

Предметная область «Иностранный язык» в начальной школе вводится со 2 класса за счёт уроков английского языка. Он формирует элементарные коммуникативные умения в говорении, аудировании, чтении и письме; развивает речевые способности, внимание, мышление, память и воображение младшего школьника; способствует мотивации к дальнейшему овладению иностранным языком; формированию дружелюбного отношения и толерантности к носителям другого языка на основе знакомства с жизнью своих сверстников в других странах; детским фольклором и доступными образцами детской художественной литературы.

Особенности изучения иностранного языка.

Изучение иностранного языка во 2-4 классах организуется по общеобразовательной программе – 2 часа в неделю. Во 2-4-х классах по УМК «Английский язык в фокусе» Н.И.Быковой, Дж.Дули, М.Д.Поспеловой и В.Эванс.

Распределение часов во 2-4 классах позволяет выполнить базовый уровень содержания по иностранным языкам, соответствующий государственному стандарту.

Предметная область «Математика и информатика» в начальных классах реализуется через предмет: математика. Часы, отведенные на математику, используются полностью: в 1 классах – 4 часа, во 2 классах – 4 часа, в 3 классах – 4 часа, в 4 классах – 4 часа.

Изучение математики направлено на формирование первоначальных представлений о математике как части общечеловеческой культуры; на развитие образного и логического мышления, воображения, математической речи; формирование предметных умений и навыков; умение действовать в соответствии с алгоритмом и строить простейшие алгоритмы; исследовать, распознавать и изображать геометрические фигуры; работать с таблицами, схемами, графиками, и диаграммами, цепочками, совокупностями; представлять, анализировать и интерпретировать данные.

Предметная область «Математика информатика» реализуется через УМК «Школа России» М.И. Моро, Ю.М., М.А. Бантовой, Г.В. Бельтюковой, С.И. Волковой, С.В. Степановой, УМК «Перспективная начальная школа» учебники для 1-4 классов А.Л. Чекина

В предметную область «Обществознание и естествознание» в начальной школе входит окружающий мир. Реализуется эта область через образовательную линию окружающий мир УМК «Школа России», учебники для 1-4 классов автор А. А. Плешаков. В результате изучения курса выпускники заложат фундамент своей экологической и культурологической грамотности, получают возможность научиться соблюдать правила поведения в мире природы и людей, правила здорового образа жизни, освоят элементарные нормы адекватного природо и культуросообразного поведения в окружающей природной и социальной среде.

В 4 классах вводится курс «Основы религиозных культур и светской этики» предметной области ««Основы религиозных культур и светской этики»»

Целью данного курса является формирование у учащихся младшего школьного возраста готовности к нравственному самосовершенствованию, духовному саморазвитию, знакомством с основными нормами светской и религиозной морали, формированию первоначальных представлений о светской этике, о традиционных религиях, их роли в культуре, истории и современности России, об осознании человеческой жизни.

Предметная область «Искусство» представлена предметами изобразительного искусства и музыки. Данная область направлена на формирование первоначальных представлений о роли изобразительного искусства в жизни человека, его роли в духовно-нравственном развитии; а также формировании первоначальных представлений о роли музыки в жизни человека, её роли в духовно-нравственном развитии.

Основные задачи:

- развитие способностей к художественно-образному, эмоционально-ценностному восприятию произведений изобразительного и музыкального искусства;
- выражение в различных видах художественно-творческой деятельности своего отношения к окружающему миру;
- реализация личностного творческого потенциала при решении учебных и художественно-практических задач.

В процессе усвоения содержания предметной области «Искусство» ученики

- получают первоначальное представление о закономерностях отражения жизни в разных видах искусства, о роли искусства в жизни человека, его духовно-нравственном развитии;

- учатся воспринимать, анализировать, оценивать и интерпретировать произведения музыкального и изобразительного искусств;
- приобретают опыт эмоционально-ценностного отношения к искусству и миру, творческого самовыражения в различных видах художественной и музыкальной деятельности.

Реализуется эта область по программам: музыка – Г.П. Сергеевой, Е.Д. Критской, ИЗО – Б. М. Неменский УМК «Школа России», по 1 часу в неделю.

Предметная область «Технология» представлена предметом «Технология», реализуется через общеобразовательную программу Е.А.Лутцевой УМК «Школа России» и Т.М. Рагозиной, И.Б. Мыловой УМК «Перспективная начальная школа», 1 час в неделю в 1,2,3,4 классах. Учебный предмет «Технология» формирует практико-ориентированную направленность содержания обучения, которая позволяет реализовать практическое применение знаний, полученных при изучении других учебных предметов (математика, окружающий мир, изобразительное искусство, русский язык, литературное чтение), в интеллектуально-практической деятельности ученика; это, в свою очередь, создает условия для развития инициативности, изобретательности, гибкости и вариативности мышления у школьников.

Предметная область «Физическая культура» представлена предметом физическая культура по учебнику А.П. Матвеева. Занятия по физической культуре направлены на укрепление здоровья, содействие гармоничному физическому развитию и всесторонней физической подготовленности ученика, формированию навыков систематического наблюдения за своим физическим состоянием, овладению умениями организовывать здоровьесберегающую жизнедеятельность. В процессе овладения этой деятельностью укрепляется здоровье, совершенствуются физические качества, осваиваются определённые двигательные действия, активно развиваются мышление, творческие способности и самостоятельность.

Учитывая эти особенности, целью программы по физической культуре является формирование у учащихся начальной школы основ здорового образа жизни, развитие творческой самостоятельности в процессе освоения двигательной деятельности. Реализация данной цели связана с решением следующих образовательных задач:

- укрепление здоровья школьников посредством развития физических качеств и повышения функциональных возможностей жизнеобеспечивающих систем организма;
- совершенствование жизненно важных навыков и умений, чему способствует обучение подвижным играм, физическим упражнениям и техническим действиям из базовых видов спорта;
- формирование общих представлений о физической культуре, и её значении в жизни человека,
- роли в укреплении здоровья, физическом развитии физической подготовленности;
- развитие интереса к самостоятельным занятиям физическими упражнениями, подвижным играм, формам активного отдыха и досуга;
- обучение простейшим способам контроля физической нагрузки, отдельными показателями физического развития и физической подготовленности.

На физическую культуру выделено по 3 часа в неделю в 1, 2, 3,4-х классах.

Организация учебной деятельности учащихся строится на основе системно-деятельностного подхода, который предполагает ориентацию на достижение цели и основного результата образования - развитие личности обучающегося, освоения им универсальных учебных действий, познания и освоения мира.

Учебный план 1, 2, 3,4 классов

Предметные области	учебные предметы классы	Всего			
		I	II	III	IV
Обязательная часть					
Русский язык и литературное чтение	Русский язык	5	5	5	5
	Литературное чтение	4	4	4	4
Родной язык	Родной язык	-	0,5	0,5	0,5
Литературное чтение	Литературное чтение на родном языке	-	0,5	0,5	0,5
Иностранный язык	Иностранный язык	-	2	2	2
Математика и информатика	Математика	4	4	4	4
Обществознание и естествознание (окружающий мир)	Окружающий мир	2	2	2	2
Основы религиозных культур и светской этики	Основы религиозных культур и светской этики	-	-	-	1
Искусство	Музыка	1	1	1	1
	Изобразительное искусство	1	1	1	1
Технология	Технология	1	1	1	1
Физическая культура	Физическая культура	3	3	3	3
Максимально допустимая недельная нагрузка при 5-ти дневной учебной неделе		21	24	24	25
Часть, формируемая участниками образовательного процесса					
		-	2	2	1
Максимально допустимая недельная нагрузка при 6-ти дневной учебной неделе		21	26	26	26

3.2. Календарный учебный график

Годовой календарный учебный график муниципального бюджетного общеобразовательного учреждения МБОУ «Кадетская школа» является одним из основных документов, регламентирующих организацию образовательного процесса.

Начало учебного года – 01 сентября (первый календарный рабочий день сентября).

Окончание учебного года:

1 классы – 25 мая

2- 4 классы- 31 мая

Продолжительность учебного года:

2 классы – 33 недели

2-4 классы-34 недели (с учетом праздничных дней)

Регламентирование образовательного процесса на учебный год.

Учебный год на уровне начального общего образования делится на 4 четверти.

Продолжительность каникул в течение учебного года составляет 30 календарных дней. В первом классе аттестация не проводится, во 2-4 классах промежуточная аттестация осуществляется каждую четверть и год.

Продолжительность учебных занятий по четвертям.

Учебные четверти	Начало четверти	Окончание четверти	Количество учебных недель	Сроки промежуточной аттестации для 2-4 классов.
Первая четверть	01 сентября (первый календарный рабочий день сентября)	Последняя неделя октября	8 недель	За 3 дня до окончания четверти
Вторая четверть	Вторая неделя ноября	Последняя неделя декабря	8 недель	За 2-3 дня до окончания четверти
Третья четверть	Вторая неделя января	Последняя неделя марта	10 недель	За 2-3 дня до окончания четверти
Четвертая четверть	Первая неделя апреля	1 классы – 25 мая 2-4 классы- 31 мая	1 классы – 8 недель 2-4 классы – 9 недель	За 2-3 дня до окончания четверти
Годовая аттестация		1 классы – 25 мая 2-4 классы- 31 мая	34 недели (с учетом праздничных дней)	За 2-3 дня до окончания учебного года

Продолжительность каникул в течение учебного года.

	Дата начала каникул	Дата окончания каникул	Продолжительность в днях
Осенние	Конец октября	Начало ноября	8 дней
Зимние	Конец декабря	Вторая неделя января	14 дней

Весенние	Конец марта	Первая неделя апреля	8 дней
ИТОГО			30 дней
Летние	1 классы- 26 мая 2-4 классы 01 июня	31 августа	92 дня

Для обучающихся 1 классов устанавливаются дополнительные каникулы (7 дней) в середине четверти (февраль).

Дополнительные дни отдыха, связанные с государственными праздниками:

4 ноября – День народного единства,
23 февраля – День защитника Отечества,
8 марта – Международный женский день,
1 мая – Праздник Весны и Труда,
9 мая – День Победы.

Регламентирование образовательного процесса на неделю:

5-дневная рабочая неделя для обучающихся 1-х классов.
6-дневная рабочая неделя для обучающихся 2-4 классов.

Регламентирование образовательного процесса на день.

Учебные занятия проводятся в одну смену

Продолжительность урока:

1 классы – 35 минут – первое полугодие, 40 минут – второе полугодие;
2-4 классы

Организация внеурочной деятельности.

Внеурочная деятельность организована на базе образовательной организации, базе организаций дополнительного образования детей, организаций культуры и спорта и др.

Занятия внеурочной деятельности организованы во второй половине дня.

Перерывы между занятиями внеурочной деятельности продолжительностью не менее 10 минут.

Расписание составляется на учебный период и утверждается приказом директора школы.

3.3. План внеурочной деятельности

Внеурочная деятельность позволяет в полной мере реализовать требования федеральных государственных образовательных стандартов начального образования. За счет указанных в плане часов на внеурочные занятия общеобразовательное учреждение реализует дополнительные образовательные программы, программу социализации учащихся, воспитательные программы. Организация занятий по направлениям раздела «Внеурочная деятельность» является частью образовательного процесса в МБОУ «Кадетская школа». Занятия внеурочной деятельности предоставят учащимся возможность выбора программ, направленных на развитие школьника.

План внеурочной деятельности является нормативным документом, определяющим образовательную деятельность, осуществляемую в формах, отличных от классно-урочной, и направленную на достижение планируемых результатов освоения основной образовательной программы начального общего образования.

При организации внеурочной деятельности создана **внутришкольная модель** – ориентация на внутренние материально-технические, кадровые, финансовые ресурсы ОУ.

В МБОУ «Кадетская школа» реализуются все направления внеурочной деятельности.

Спортивно-оздоровительное направление ориентировано на формирование у ребёнка признания ценности здоровья, чувства ответственности за сохранение и укрепление своего здоровья.

Духовно-нравственное направление ориентировано на воспитание патриотических чувств обучающихся, их гражданственности, уважения к правам, свободам и обязанностям человека и нравственных чувств и этического сознания; получение знаний о прекрасном, воспитание умений видеть, чувствовать, понимать и создавать прекрасное.

Социальное направление ориентировано на формирование у детей первоначальных навыков культуры труда, организации коллективной и индивидуальной работы, умений самостоятельно или коллективно реализовывать социально-значимую деятельность и осознания своей роли в ней как преобразователя, бережного отношения и любви к природе.

Общеинтеллектуальное направление направлено на формирование способностей к эффективному и нестандартному мышлению, которые дети быстро переносят на другие предметы и используют при решении любых жизненных проблем.

Общекультурное направление направлено на воспитание ребёнка через приобщение к лучшим традициям народной культуры, непрерывное образование детей в творческой деятельности, которое включает формирование зрительных представлений, развитие чувства цвета, ритма, композиции, эстетического и художественного вкуса.

Для реализации плана внеурочной деятельности в МБОУ «Кадетская школа» используются следующие **виды деятельности**:

- игровая деятельность;
- познавательная деятельность;
- проблемно-ценностное общение;
- коллективная проектная деятельность;
- художественное творчество;
- трудовая деятельность;
- спортивно-оздоровительная деятельность

План внеурочной деятельности формируется образовательным учреждением в соответствии со своим учебным планом и независимо от выбранной схемы его реализации направлена в первую очередь на достижение обучающимися планируемых результатов освоения основной образовательной программы начального общего образования.

При взаимодействии МБОУ «Кадетская школа» с другими организациями создаются общее программно-методическое пространство, рабочие программы внеурочной деятельности, которые сориентированы на планируемые результаты освоения основной образовательной программы начального общего образования образовательной организации

План внеурочной деятельности обучающихся (недельный)

Направления	Количество часов в неделю				Всего
	классы				
	I	II	III	IV	
1. Спортивно-оздоровительное	1	1	1	1	4
2. Духовно-нравственное	1	1	1	1	4
3. Социальное	1	1	1	1	4
4. Общеинтеллектуальное	1	1	1	1	4
5. Общекультурное	1	1	1	1	4
Итого	5	5	5	5	20

План внеурочной деятельности обучающихся (годовой)

Направления	Количество часов в неделю				Всего
	классы				
	I	II	III	IV	
1. Спортивно-оздоровительное	33	34	34	34	135
2. Духовно-нравственное	33	34	34	34	135
3. Социальное	33	34	34	34	135
4. Общеинтеллектуальное	33	34	34	34	135
5. Общекультурное	33	34	34	34	135
Итого	165	170	170	170	675

Результаты освоения курса внеурочной деятельности:

Первый уровень результатов – приобретение школьником социальных знаний, первичного понимания социальной реальности и повседневной жизни. Для достижения данного уровня результатов особое значение имеет взаимодействие ученика со своим учителем, как значимым для него носителем положительного социального знания.

Второй уровень результатов – получение школьником опыта переживания и позитивного отношения к базовым ценностям общества, ценностного отношения к социальной реальности в целом. Для достижения данного уровня результатов особое значение имеет взаимодействие школьников между собой на уровне класса, школы. Именно в такой близкой социальной среде

ребенок получает первое практическое подтверждение приобретенных социальных знаний, начинает их ценить.

Третий уровень результатов – получение школьниками опыта самостоятельного общественного действия. Только в самостоятельном общественном действии, действии в открытом социуме, за пределами дружественной среды школы, для других, зачастую незнакомых ему людей, юный человек действительно становится социальным деятелем, гражданином, свободным человеком. Именно в опыте самостоятельного общественного действия приобретается то мужество, та готовность к поступку, без которых немислимо существование гражданина и гражданского общества.

Достижение трех уровней результатов внеурочной деятельности увеличивает вероятность появления эффектов воспитания и социализации детей. У учеников могут быть сформированы следующие компетентности: коммуникативная, эстетическая, социальная, гражданская и социальная.

Планирование и организация внеурочной деятельности обучающихся осуществляется на основе диагностики интересов и потребностей детей, возможностей ресурсного и кадрового обеспечения школы. Организация внеурочной деятельности осуществляется в пределах рабочего времени учителей предметников, классных руководителей, педагога-психолога, социального педагога в соответствии с утвержденным штатным расписанием. Данные занятия проводятся по выбору обучающихся и родителей (законных представителей).

Внеурочная деятельность представлена *планами воспитательной работы классного руководителя, рабочими программами курсов, кружков, секций по конкретным направлениям*. ФГОС общего образования определяют общее количество часов внеурочной деятельности на каждом уровне образования, которое составляет до: 1350 часов на уровне начального общего образования. Объем часов, отводимых на внеурочную деятельность (СанПиН 2.4.2.2821–10 изменения № 3 зарегистрировано в Минюсте России 18 декабря 2015 г. N 40154) определяет образовательная организация самостоятельно. Недельный объем нагрузки внеурочной деятельности в МБОУ «Кадетская школа» 1-4 классах определен в размере 5 академических часов для каждого класса.

3.4 Система условий реализации основной образовательной программы

3.4.1 Описание кадровых условий реализации основной образовательной программы

Образовательная организация укомплектована кадрами, имеющими необходимую квалификацию для решения задач, определенных основной образовательной программой образовательной организации, способными к инновационной профессиональной деятельности. Основой для разработки должностных инструкций служат квалификационные характеристики, представленные в Едином квалификационном справочнике должностей руководителей, специалистов и служащих, а также представленные в профессиональном стандарте "Педагог (педагогическая деятельность в сфере дошкольного, начального общего, основного общего, среднего общего образования) (воспитатель, учитель)" обобщенные трудовые функции, которые могут быть поручены работнику, занимающему данную должность.

Школа укомплектована медицинским работником, работниками пищеблока, вспомогательным персоналом, бухгалтерией.

В МБОУ «Кадетская школа» работают:

- педагог-психолог;
- социальный педагог;
- учителя физической культуры;
- педагоги дополнительного образования;
- педагог-библиотекарь.

Кадровые условия реализации основной образовательной программы

Должность	Должностные обязанности	Требования к уровню квалификации
Руководитель ОУ	Обеспечивает системную образовательную и административно-хозяйственную работу образовательной организации	Высшее профессиональное образование по направлениям подготовки «Государственное и муниципальное управление», «Менеджмент», «Управление персоналом» и стаж работы на педагогических должностях не менее 5 лет либо высшее профессиональное образование и дополнительное профессиональное образование в области государственного и муниципального управления или менеджмента и экономики и стаж работы на педагогических или руководящих должностях не менее 5 лет
Заместитель руководителя	Координирует работу преподавателей, воспитателей, разработку учебно-методической и иной документации. Обеспечивает совершенствование методов организации образовательной деятельности. Осуществляет контроль над качеством образовательной деятельности	Высшее профессиональное образование по направлениям подготовки «Государственное и муниципальное управление», «Менеджмент», «Управление персоналом» и стаж работы на педагогических должностях не менее 5 лет либо высшее профессиональное образование и дополнительное профессиональное образование в области государственного и муниципального управления или менеджмента и экономики и стаж работы на педагогических или руководящих должностях не менее 5 лет
Учитель	Осуществляет обучение и воспитание обучающихся, способствует формированию общей культуры личности, социализации, осознанного выбора и освоения образовательных программ	Высшее профессиональное образование или среднее профессиональное образование по направлению подготовки «Образование и педагогика» или в области, соответствующей преподаваемому предмету, без предъявления требований к стажу работы либо высшее профессиональное образование или среднее профессиональное образование и дополнительное профессиональное образование по направлению деятельности в образовательном учреждении без предъявления требований к стажу работы
Социальный педагог	Осуществляет комплекс мероприятий по воспитанию, образованию, развитию и социальной защите личности в учреждениях, организациях и по месту жительства обучающихся	Высшее профессиональное образование или среднее профессиональное образование по направлениям подготовки «Образование и педагогика», «Социальная педагогика» без предъявления требований к стажу работы

Педагог-психолог	Осуществляет профессиональную деятельность, направленную на сохранение психического, соматического и социального благополучия обучающихся	Высшее профессиональное образование или среднее профессиональное образование по направлению подготовки «Педагогика и психология» без предъявления требований к стажу работы либо высшее профессиональное образование или среднее профессиональное образование и дополнительное профессиональное образование по направлению подготовки «Педагогика и психология» без предъявления требований к стажу работы
Библиотекарь	Обеспечивает доступ обучающихся к информационным ресурсам, участвует в их духовно-нравственном воспитании, профориентации и социализации, содействует формированию информационной компетентности обучающихся	Высшее или среднее профессиональное образование по специальности «Библиотечно-информационная деятельность»

Аттестация педагогических работников в соответствии с Федеральным законом «Об образовании в Российской Федерации» (ст. 49) проводится в целях подтверждения их соответствия занимаемым должностям на основе оценки их профессиональной деятельности, с учетом желаний педагогических работников в целях установления квалификационной категории. Проведение аттестации педагогических работников в целях подтверждения их соответствия занимаемым должностям осуществляется один раз в пять лет на основе оценки их профессиональной деятельности аттестационными комиссиями, самостоятельно формируемыми образовательными организациями.

Проведение аттестации в целях установления квалификационной категории педагогических работников осуществляется аттестационными комиссиями, формируемыми федеральными органами исполнительной власти, в ведении которых эти организации находятся. Проведение аттестации в отношении педагогических работников образовательных организаций, находящихся в ведении субъекта Российской Федерации, муниципальных и частных организаций, осуществляется аттестационными комиссиями, формируемыми уполномоченными органами государственной власти субъектов Российской Федерации.

Порядок проведения аттестации педагогических работников устанавливается федеральным органом исполнительной власти, осуществляющим функции по выработке государственной политики и нормативно-правовому регулированию в сфере образования, по согласованию с федеральным органом исполнительной власти, осуществляющим функции по выработке государственной политики и нормативно-правовому регулированию в сфере труда.

Уровень квалификации педагогических работников образовательной организации

Все педагоги 1-4 классов соответствуют требованиям, предъявляемым в ФГОС НОО к кадровым условиям реализации основной образовательной программы начального общего образования, а именно:

	Компетентности учителя основной школы
Требованиями к результатам освоения основных образовательных программ:	Управлять процессом личностного, социального, познавательного (интеллектуального), коммуникативного

	развития обучающихся (учащихся) и процессом собственного профессионального развития
Требованиями к структуре основных образовательных программ:	Проектировать рабочие учебные программы по предметам, внеурочной деятельности, проектировать работу классного руководителя
Требованиями к условиям реализации основных образовательных программ:	Способность эффективно использовать материально – технические, информационно - методические, ИКТ и иные ресурсы реализации основной образовательной программы начального общего образования

Уровень квалификации педагогических работников образовательного учреждения соответствует квалификационным характеристикам по соответствующей должности.

Профессиональное развитие и повышение квалификации педагогических работников. Основным условием формирования и наращивания необходимого и достаточного кадрового потенциала образовательной организации является обеспечение в соответствии с новыми образовательными реалиями и задачами адекватности системы непрерывного педагогического образования происходящим изменениям в системе образования в целом. При этом темпы модернизации системы образования и переподготовки педагогических кадров должны опережать темпы модернизации системы образования.

Образование в наше время становится функцией быстро меняющейся жизни. Педагоги осознают, что на них лежит колоссальная ответственность за воспитание поколения, которое будет способно реализовать национальную идею, добиться успеха в меняющемся мире. Новые требования к педагогу неизбежно повлекли за собой реформирование всей образовательной системы, и в первую очередь они замыкаются на личности педагога, от которого требуется высокий уровень профессионализма.

Коллектив МБОУ «Кадетская школа» отличается работоспособностью, активностью, стремлением повышать свой профессиональный уровень. Большая часть педагогов задействованы в инновационной деятельности: переход на новые образовательные стандарты в основной школе, организация сетевого взаимодействия в рамках Базовой школы.

Молодые специалисты — стратегический ресурс развития образования, поэтому управление индивидуальной траекторией молодых специалистов осуществляется на основе наставничества.

Практика показывает, что основной путь повышения педагогического мастерства учителей, их компетенции, эрудиции — это четкая организация методической и исследовательской работы в школе.

Цель методической работы: обеспечить профессиональную готовность педагогических через создание системы непрерывного профессионального развития

Задачи методической работы, направленные на повышение профессиональной деятельности педагога

- 1.Повышение профессионального уровня педагогов, создание необходимых возможностей для самореализации педагога;
- 2.Формирование методологической культуры педагогов как средство повышения качества образования
- 3.Поддержка инновационных поисков педагогов, развитие культуры самоанализа собственной деятельности;
- 4.Обеспечение взаимодействия с другими учреждениями образования для поддержки сетевых форм взаимодействия за счет разработки системы обмена информацией; разработка мониторинга результативности взаимодействия;
- 5.Переход от обучения информационным технологиям к обучению практике работы в условиях ИКТ насыщенной образовательной среды.

Преимущественные формы повышения квалификации:

- курсовая подготовка в АКППКРО;

- практико- ориентированные семинары на базе школы, на базе других учреждений;
- конференции, самообразование, обмен опытом в рамках взаимодействия между школами;
- самообразование, обмен опытом педагогов в рамках тематических вебинаров;
- продолжение обучения в магистратуре в высших учебных заведениях;
- дистанционное образование;
- создание и публикация методических материалов;
- участие в педагогических проектах;

Формы подведения итогов и обсуждение результатов:

- совещание при директоре;
- заседания педагогического совета;
- заседания методического совета;
- заседание предметных методических объединений;
- приказы, рекомендации, инструкции;

При составлении программы повышения квалификации педагогов с целью формирования умений исследовательской, аналитической, проектной, методической деятельности в рамках должностных обязанностей проводится на основе мониторинга потребностей в повышении квалификации. Одним из составляющих мониторинга изучения потребностей - индивидуальный план профессионального развития учителя.

Для достижения результатов основной образовательной программы в ходе ее реализации предполагается оценка качества и результативности деятельности педагогических работников с целью коррекции их деятельности, а также определения стимулирующей части фонда оплаты труда. Результативность деятельности оценивается на основании локальных актов учреждения

Показатели и индикаторы разрабатываются образовательной организацией на основе планируемых результатов (в том числе для междисциплинарных программ) и в соответствии со спецификой основной образовательной программы образовательной организации. Они отражают динамику образовательных достижений обучающихся, в том числе формирования УУД, а также активность и результативность их участия во внеурочной деятельности, образовательных, творческих и социальных, в том числе разновозрастных, проектах, школьном самоуправлении, волонтерском движении. Обобщенная оценка личностных результатов учебной деятельности обучающихся может осуществляться в ходе различных мониторинговых исследований. При оценке качества деятельности педагогических работников учитываются востребованность услуг учителя (в том числе внеурочных) учениками и родителями; использование учителями современных педагогических технологий, в том числе ИКТ и здоровьесберегающих; участие в методической и научной работе; распространение передового педагогического опыта; повышение уровня профессионального мастерства; работа учителя по формированию и сопровождению индивидуальных образовательных траекторий обучающихся; руководство проектной деятельностью обучающихся; взаимодействие со всеми участниками образовательного процесса и др.

3.4.2. Психолого-педагогические условия реализации основной образовательной программы

Непременным условием реализации требований ФГОС НОО является создание в образовательной организации психолого-педагогических условий, обеспечивающих:

- преимущество содержания и форм организации образовательной деятельности по отношению к дошкольному образованию с учётом специфики возрастного психофизического развития обучающихся;
- формирование и развитие психолого-педагогической компетентности участников образовательных отношений;

- вариативность направлений и форм, а также диверсификацию уровней психолого-педагогического сопровождения участников образовательных отношений;
- дифференциацию и индивидуализацию обучения.

Психолого-педагогическое сопровождение участников образовательных отношений на уровне начального общего образования

Можно выделить следующие уровни психолого-педагогического сопровождения: индивидуальное, групповое, на уровне класса, на уровне образовательной организации.

Основными формами психолого-педагогического сопровождения являются:

- диагностика, направленная на выявление особенностей статуса школьника. Она может проводиться на этапе знакомства с ребёнком, после зачисления его в школу и в конце каждого учебного года;
- консультирование педагогов и родителей, которое осуществляется учителем и психологом с учётом результатов диагностики, а также администрацией образовательной организации;
- профилактика, экспертиза, развивающая работа, просвещение, коррекционная работа, осуществляемая в течение всего учебного времени.

К основным направлениям психолого-педагогического сопровождения можно отнести:

- сохранение и укрепление психологического здоровья;
- мониторинг возможностей и способностей обучающихся;
- психолого-педагогическую поддержку участников олимпиадного движения;
- формирование у обучающихся ценности здоровья и безопасного образа жизни;
- развитие экологической культуры;
- выявление и поддержку детей с особыми образовательными потребностями;
- формирование коммуникативных навыков в разновозрастной среде и среде сверстников;
- поддержку детских объединений и ученического самоуправления;
- выявление и поддержку лиц, проявивших выдающиеся способности.

С целью выявления психолого – педагогических трудностей школьников и их дальнейшего разрешения в текущем году педагогом-психологом проводились диагностики разной направленности.

Диагностики позволяют выявить детей, нуждающихся в своевременном индивидуальном психолого-педагогическом сопровождении.

Результатами работы ПМПк стали своевременное выявление дезадаптивных проявлений у учащихся 1-х, 5-х классов, направление для консультирования и дальнейшего обследования учащихся начальной школы.

Совместная деятельность педагогов начальной школы осуществляется прежде всего через заседания методического объединения.

На заседаниях МО обсуждаются вопросы планирования работы, взаимодействие детского сада и начальной школы, ФГОС НОО, учебно-методические материалы. Ход заседаний МО, поднимаемые вопросы фиксируются в соответствующих протоколах.

С целью создания социально-психологических условий для успешной адаптации будущих первоклассников в ситуации школьного обучения организуются занятия по программе «Я первоклассник».

Получению стабильного результата обучения способствуют следующие факторы:

- использование наглядного и частично-поискового методов обучения;
- проведение индивидуальных и консультативных занятий с будущими первоклассниками и их родителями;
- комфортные условия для обучения;
- положительная учебная мотивация у большинства будущих первоклассников и их родителей.

В МБОУ «Кадетская школа» работает один педагог-психолог, который осуществляет диагностическую и коррекционную работу с детьми, а также оказывает консультативную

помощь родителям учащихся. Функционирует кабинет психологической разгрузки, в гимназии работает логопед.

3.4.3. Материально-технические условия реализации основной образовательной программы

Материально-техническая база образовательного учреждения приведена в соответствие с задачами по обеспечению реализации основной образовательной программы образовательного учреждения и созданию соответствующей образовательной и социальной среды.

Для этого образовательное учреждение разрабатывает и закрепляет локальным актом перечни оснащения и оборудования образовательного учреждения.

Критериальными источниками оценки учебно-материального обеспечения образовательного процесса являются

- требования ФГОС НОО,
- требования и условия Положения о лицензировании образовательной деятельности, утверждённого постановлением Правительства Российской Федерации от 16 марта 2011 г. № 174, а также соответствующие приказы и методические рекомендации, в том числе:
- постановление Федеральной службы по надзору в сфере защиты прав потребителей и благополучия человека от 29 декабря 2010 г. № 189, СанПиН 2.4.2.2821-10 «Санитарно-эпидемиологические требования к условиям и организации обучения в общеобразовательных учреждениях»;
- приказ Минобрнауки России от 4 октября 2010 г. № 986 «Об утверждении федеральных требований к образовательным учреждениям в части минимальной оснащённости учебного процесса и оборудования учебных помещений»;
- приказ Минобрнауки России от 23 июня 2010 г. № 697 «Об утверждении федеральных требований к образовательным учреждениям в части охраны здоровья обучающихся, воспитанников»;
- перечни рекомендуемой учебной литературы и цифровых образовательных ресурсов.

Материально-технические условия реализации основной образовательной программы начального общего образования МБОУ «Кадетская школа» обеспечивает:

1. Возможность достижения обучающимися установленных Стандартом требований к результатам освоения основной образовательной программы начального общего образования;

2. Соблюдение:

- санитарно-гигиенических норм образовательной деятельности
- санитарно-бытовых условий
- социально-бытовых условий
- пожарной и электробезопасности;
- требований охраны труда;
- своевременных сроков и необходимых объемов текущего и капитального ремонта;

3. Возможность для беспрепятственного доступа обучающихся с ограниченными возможностями здоровья к объектам инфраструктуры образовательного учреждения.

Материально-техническая база реализации ООП НОО соответствует действующим санитарным и противопожарным нормам, нормам охраны труда работников организаций, осуществляющих образовательную деятельность, предъявляемым к:

- участку (территории) школы (площадь, инсоляция, освещение, размещение, необходимый набор зон для обеспечения образовательной и хозяйственной деятельности организации, осуществляющей образовательную деятельность и их оборудование);
- зданию школы (высота и архитектура здания, необходимый набор и размещение помещений для осуществления образовательной деятельности при получении

начального общего образования, их площадь, освещенность, расположение и размеры рабочих, игровых зон и зон для индивидуальных занятий в учебных кабинетах организации, осуществляющей образовательную деятельность, для активной деятельности, сна и отдыха, структура которых должна обеспечивать возможность для организации урочной и внеурочной учебной деятельности);

- помещению библиотеки (площадь, размещение рабочих зон, наличие читального зала, число читательских мест, медиатеки);
- помещению для питания обучающихся, а также для хранения и приготовления пищи, обеспечивающим возможность организации качественного горячего питания, в том числе горячих завтраков;
- помещению, предназначенным для занятий музыкой, изобразительным искусством, хореографией, моделированием, техническим творчеством, естественнонаучными исследованиями, иностранными языками;
- спортивному залу, игровому и спортивному оборудованию;
- мебели, офисному оснащению и хозяйственному инвентарю;
- расходным материалам и канцелярским принадлежностям (бумага для ручного и машинного письма, инструменты письма (в тетрадях и на доске), изобразительного искусства, технологической обработки и конструирования, химические реактивы, носители цифровой информации).

Материально-техническое и информационное оснащение образовательной деятельности МБОУ «Кадетская школа» обеспечивает возможность:

- создания и использования информации (в том числе запись и обработка изображений и звука, выступления с аудио-, видеосопровождением и графическим сопровождением, общение в сети Интернет и др.);
- получения информации различными способами (поиск информации в сети Интернет, работа в библиотеке и др.);
- проведения экспериментов, в том числе с использованием учебного лабораторного оборудования, вещественных и виртуально-наглядных моделей и коллекций основных математических и естественнонаучных объектов и явлений; цифрового (электронного) и традиционного измерения;
- наблюдений (включая наблюдение микрообъектов), определения местонахождения, наглядного представления и анализа данных; использования цифровых планов и карт, спутниковых изображений;
- создания материальных объектов, в том числе произведений искусства;
- обработки материалов и информации с использованием технологических инструментов;
- проектирования и конструирования, в том числе моделей с цифровым управлением и обратной связью;
- исполнения, сочинения и аранжировки музыкальных произведений с применением традиционных инструментов и цифровых технологий;
- физического развития, участия в спортивных соревнованиях и играх;
- планирования учебной деятельности, фиксирования его реализации в целом и отдельных этапов (выступлений, дискуссий, экспериментов);
- размещения своих материалов и работ в информационной среде организации, осуществляющей образовательную деятельность;
- проведения массовых мероприятий, собраний, представлений;
- организации отдыха и питания.

Информационно-образовательная среда школы обеспечивает возможность осуществлять в электронной (цифровой) форме следующие виды деятельности:

- планирование образовательной деятельности;
- размещение и сохранение материалов образовательной деятельности, в том числе работ обучающихся и педагогов, используемых участниками образовательных отношений информационных ресурсов;
- фиксацию хода образовательной деятельности и результатов освоения основной образовательной программы начального общего образования;
- взаимодействие между участниками образовательных отношений, в том числе дистанционное посредством сети Интернет, возможность использования данных, формируемых в ходе образовательной деятельности для решения задач управления образовательной деятельностью;
- контролируемый доступ участников образовательных отношений к информационным образовательным ресурсам в сети Интернет; взаимодействие организации, осуществляющей образовательную деятельность с органами, осуществляющими управление в сфере образования, и с другими организациями, осуществляющими образовательную деятельность, организациями.

Образовательная организация обеспечивает комплектом средств обучения, поддерживаемых инструктивно-методическими материалами и модулем программы повышения квалификации по использованию комплекта в образовательной деятельности, обеспечивающей реализацию основных образовательных программ в соответствии с требованиями ФГОС НОО.

Состав комплекта средств обучения объединяет как современные (инновационные) средства обучения на базе цифровых технологий, так и традиционные — средства наглядности (печатные материалы, натуральные объекты, модели), а также лабораторное оборудование, приборы и инструменты для проведения натуральных экспериментов и исследований, расходные материалы и канцелярские принадлежности.

Состав комплекта сформирован с учетом:

- возрастных, психолого-педагогических особенностей обучающихся;
- его необходимости и достаточности;
- универсальности (возможности применения одних и тех же средств обучения для решения комплекса задач в учебной и внеурочной деятельности, в различных предметных областях, а также при использовании разнообразных методик обучения);
- необходимости единого интерфейса подключения и обеспечения эргономичного режима работы участников образовательных отношений;
- согласованности совместного использования (содержательной, функциональной, программной и пр.).

Инновационные средства обучения содержат:

- аппаратную часть, включающую: модуль масштабной визуализации, управления и тиражирования информации, организации эффективного взаимодействия всех участников образовательных отношений; документ-камеру, модульную систему экспериментов и цифровой микроскоп, систему контроля и мониторинга качества знаний;
- программную часть, включающую многопользовательскую операционную систему и прикладное программное обеспечение;
- электронные образовательные ресурсы по предметным областям.

Материально-технические условия реализации основной образовательной программы начального общего образования обеспечивают:

- реализации индивидуальных учебных планов обучающихся, осуществления самостоятельной познавательной деятельности обучающихся;
- включения обучающихся в проектную и учебно-исследовательскую деятельность, проведения наблюдений и экспериментов, в том числе с использованием учебного лабораторного оборудования цифрового (электронного) и традиционного измерения,

виртуальных лабораторий, вещественных и виртуально-наглядных моделей и коллекций основных математических и естественнонаучных объектов и явлений;

- художественного творчества с использованием современных инструментов и технологий, реализации художественно-оформительских и издательских проектов;
- создания материальных объектов, в том числе произведений искусства;
- развития личного опыта применения универсальных учебных действий в экологически ориентированной социальной деятельности, экологического мышления и экологической культуры;
- создания и использования информации (в том числе запись и обработка изображений и звука, выступления с аудио-, видеосопровождением и графическим сопровождением, общение в сети Интернет и др.);
- получения информации различными способами (поиск информации в сети Интернет, работа в библиотеке и др.);
- наблюдения, наглядного представления и анализа данных; использования цифровых планов и карт, спутниковых изображений;
- физического развития, участия в спортивных соревнованиях и играх;
- исполнения, сочинения и аранжировки музыкальных произведений с применением традиционных инструментов и цифровых технологий;
- занятий по изучению правил дорожного движения с использованием игр, оборудования, а также компьютерных технологий;
- планирования учебной деятельности, фиксирования ее реализации в целом и отдельных этапов (выступлений, дискуссий, экспериментов);
- обеспечения доступа в школьной библиотеке к информационным ресурсам Интернета, учебной и художественной литературе, коллекциям медиа-ресурсов на электронных носителях, к множительной технике для тиражирования учебных и методических тексто-графических и аудио-, видеоматериалов, результатов творческой, научно-исследовательской и проектной деятельности обучающихся;
- размещения своих материалов и работ в информационной среде организации, осуществляющей образовательную деятельность;
- выпуска школьных печатных изданий, работы школьного сайта;
- организации качественного горячего питания, медицинского обслуживания и отдыха обучающихся и педагогических работников.

Все указанные виды деятельности обеспечены расходными материалами.

Оснащенность (корпус №2) МБОУ «Кадетская школа» компьютерной и оргтехникой

Наименование ресурса	Количество
Общее количество ПК и ноутбуков	25
-Кабинеты начальных классов	9
-Кабинет информатики	8+4
-Кабинет ВТД	1
-Библиотека	1
-Административные кабинеты	2
Мультимедийный проектор	11
Проекционный экран	11
Принтер	7
МФУ	4
Интерактивная доска	1

МБОУ «Кадетская школа» обеспечена учебниками, учебно-методической литературой и материалами по всем учебным предметам основной образовательной программы начального

общего образования на русском языке.

Норма обеспеченности образовательной деятельности учебными изданиями определяется исходя из расчета:

- не менее одного учебника в печатной и (или) электронной форме, достаточного для освоения программы учебного предмета на каждого обучающегося по каждому учебному предмету, входящему в обязательную часть учебного плана основной образовательной программы начального общего образования;
- не менее одного учебника в печатной и (или) электронной форме или учебного пособия, достаточного для освоения программы учебного предмета на каждого обучающегося по каждому учебному предмету, входящему в часть, формируемую участниками образовательных отношений, учебного плана основной образовательной программы начального общего образования.

МБОУ «Кадетская школа» имеет доступ к печатным и электронным образовательным ресурсам (ЭОР), в том числе к электронным образовательным ресурсам, размещенным в федеральных и региональных базах данных ЭОР.

Библиотека укомплектована печатными образовательными ресурсами и ЭОР по всем учебным предметам учебного плана, а также имеет фонд дополнительной литературы. Фонд дополнительной литературы включает детскую художественную и научно-популярную литературу, справочно-библиографические и периодические издания, сопровождающие реализацию основной образовательной программы начального общего образования.

Оснащение предметных кабинетов МБОУ «Кадетская школа (корпус №2)

Предмет	Необходимое оборудование и оснащение
Русский язык	Библиотечный фонд (книгопечатная продукция) Учебно-методические комплекты по русскому языку для 1 – 4 классов (программы, учебники, и др.) УМК «Школа России», УМК «Перспективная начальная школа» Стандарт начального образования по русскому языку Примерная программа начального образования по русскому языку Печатные пособия Комплекты для обучения грамоте (наборное полотно, набор букв, образцы письменных букв) Касса букв и сочетаний (по возможности всех типов) Таблицы к основным разделам грамматического материала, содержащего в стандарте начального образования по русскому языку: <ul style="list-style-type: none">• Безударные личные окончания глагола• Морфологический разбор имени существительного• Разделительный Ъ и ь знаки• Перенос слов• Морфологический разбор глагола• Словосочетание• Алфавит «Пропись»• Лента букв• Соединения строчных букв• Слова которые обозначают предметы 2 кл• Таблицы обучение грамоте 1 кл• Мягкий знак как знак мягкости• Опрные таблицы по русскому языку для начальной школы 1 – 4 кл• Фонетический разбор• ЖИ – ШИ

	<ul style="list-style-type: none"> • Предлог • Большая буква в кличках животных • Правописание звонких глухих согласных на конце слов • Обозначение мягкости согласных двуковок буквами • Родственные слова • - оло -, - оро- • Слова, отвечающие на вопрос кто? что? • Большая буква в названиях городов, дереве <p>Наборы сюжетных (и предметных) картинок в соответствии с тематикой, определённой в стандарте начального образования по русскому языку и в программе обучения (в том числе цифровой форме)</p> <p>Словари всех типов по русскому языку:</p> <ul style="list-style-type: none"> • Словарь афоризмов русских писателей. • Словарь синонимов русского языка • Орфографический словарь русского языка • Орфоэпический словарь русского языка • Толковый словарь русского языка С.И.Ожегов • Школьный словообразовательный словарь • Школьный толково-этимологический • Школьный фразеологический словарь русского языка • Фразеологический словарь русского языка для школьников <p>Репродукции картин в соответствии с тематикой и видами работы, указанными в стандарте начального образования по русскому языку (в том числе цифровой форме)</p> <p>Канакина В. П. Русский язык. Раздаточный материал. 2 класс.</p> <p>Канакина В. П. Русский язык. Раздаточный материал. 3 класс</p> <p>Экранно – звуковые пособия</p> <p>Аудиозаписи в соответствии с программой обучения</p> <p>Видеофильмы, соответствующие тематике, данной в стандарте начального общего образования по русскому языку (по возможности)</p> <p>Мультимедийные (цифровые) образовательные ресурсы, соответствующие содержанию обучения (по возможности)</p> <p>Диски для обучения:</p> <p>Русский язык 1 класс ООО «Новый диск»</p> <p>Азбука 1 класс Изд «Просвещение»</p> <p>Русский язык 2 класс ООО «Новый диск»</p> <p>Обучающая программа-тренажер по русскому языку. Фраза 1-9 кл ООО «Новый диск»</p> <p>Страна Лингвения (Русский язык в стихах и картинках) От 7 лет ООО «Новый диск»</p> <p>Игры и игрушки</p> <p>Наборы ролевых игр, игрушек и конструкторов (по темам: «Дом», «Зоопарк», «Ферма», «Транспорт», «Магазин» и др.)</p> <p>Настольные развивающие игры (типа «Эрудит» и др.)</p>
<p>Математика</p>	<p>Библиотечный фонд (книгопечатная продукция)</p> <p>Учебно-методические комплекты (УМК) для 1 – 4 классов (программы, дидактические материалы и др.) УМК «Школа России», УМК «Перспективная начальная школа»</p> <p>Печатные пособия</p> <p>Демонстрационный материал (картинки предметные, таблицы) в соответствии с основными темами программы обучения</p>

Карточки с заданиями по математике для 1 – 4 классов (в том числе многоразового использования с возможностью самопроверки)

Табель – календарь на текущий год

Компьютерные и информационно – коммуникативные средства

Цифровые информационные инструменты и источники (по тематике курса математики)

Демонстрационное пособие

Объекты, предназначенные для демонстрации последовательного пересчёта от 0 до 10

Объекты, предназначенные для демонстрации последовательного пересчёта от 0 до 20

Объекты, предназначенные для демонстрации последовательного пересчёта от 0 до 100

Демонстрационная числовая линейка с делениями от 0 до 100 (магнитная или иная)

Демонстрационная таблица умножения, магнитная или иная; карточки с целыми числами от 0 до 100; пустые карточки и пустые полоски с возможностью письма на них

Демонстрационная числовая линейка магнитная или иная

Экранно – звуковые пособия

Видеофрагменты, отражающие основные темы обучения

Занимательные задания по математике для 1 – 4 классов

Диски для обучения:

Математика 1 класс ООО «Новый диск»

Математика 2 класс ООО «Новый диск»

Веселые уроки математика 5-8 лет ООО «Новый диск»

Несерьезные уроки- умножение и деление 7-9 лет ООО «Новый диск»

Супердетки. Печать на клавиатуре без ошибок 6-9 лет ООО «Новый диск»

Математика электронное приложение к учебнику М.И.Моро.1 класс Изд «Просвещение»

Математика электронное приложение к учебнику М.И.Моро.2 класс Изд «Просвещение»

Математика электронное приложение к учебнику М.И.Моро.3 класс Изд «Просвещение»

Математика электронное приложение к учебнику М.И.Моро.4 класс Изд «Просвещение»

Информатика- программа тренажер для детей 5-10 лет ООО «Новый диск»

Учебно-практическое и учебно-лабораторное оборудование

Раздаточные материалы для обучения последовательному пересчёту от 0 до 10

Раздаточные материалы для обучения последовательному пересчёту от 0 до 20

Раздаточные материалы для обучения последовательному пересчёту от 0 до 100

Счётный материал от 0 до 100

Линейка

Циркуль

Метры демонстрационные

Угольники классные

Циркули классные

Комплекты цифр и знаков

Комплекты цифр и знаков («математический веер»)

Модель циферблата часов с синхронизированными стрелками

Набор геометрических фигур

Модели объёмных фигур (шар, куб)

Игры и игрушки

	<p>Набор ролевых конструкторов (например, «Больница», «Дом», «Зоопарк», «Ферма», «Аэропорт», «Строители», «Рабочие и служащие» и т.п.)</p> <p>Настольные развивающие игры (типа «Эрудит» и др.)</p>
Литературное чтение	<p>Библиотечный фонд (книгопечатная продукция)</p> <p>Учебно-методические комплекты по литературному чтению для 1 – 4 классов (программы, учебники, и др.) УМК «Школа России», УМК «Перспективная начальная школа»</p> <p>Печатные пособия</p> <p>Наборы сюжетных картинок в соответствии с тематикой, определённой в стандарте начального образования по литературному чтению и в программе обучения (в том числе цифровой форме)</p> <p>Словари по литературному чтению</p> <p>Репродукции картин и художественные фотографии в соответствии с содержанием обучения по литературному чтению (в том числе в цифровой форме)</p> <p>Детские книги разных типов и жанров из круга детского чтения</p> <p>Портреты поэтов и писателей</p> <p>Аудиозаписи художественного исполнения изучаемых произведений</p> <p>Экранно – звуковые пособия</p> <p>Видеофильмы, соответствующие содержанию обучения (по возможности)</p> <p>Мультимедийные (цифровые) образовательные ресурсы, соответствующие содержанию обучения (по возможности)</p> <p>Диски для обучения:</p> <p>Учимся читать 3-7 лет ООО « Новый диск»</p> <p>Развитие речи. Учимся говорить правильно 5+ ООО « Новый диск»</p> <p>Литературное чтение аудиоприложение к учебнику Л.Ф.Климановой.1 класс Изд «Просвещение»</p> <p>Литературное чтение аудиоприложение к учебнику Л.Ф.Климановой.3 класс Изд «Просвещение»</p> <p>Литературное чтение аудиоприложение к учебнику Л.Ф.Климановой.4 класс Изд «Просвещение»</p> <p>Подготовишка.Чтение Азбука-малышка мультипликация</p> <p>Уроки тетушки Совы.</p> <p>Игры и игрушки</p> <p>Настольные развивающие игры, литературное лото, викторины</p>
Окружающий мир	<p>Библиотечный фонд (книгопечатная продукция)</p> <p>Учебно-методические комплекты (УМК) для 1 – 4 классов (программы, учебники, хрестоматии и т.п.) УМК «Школа России»</p> <p>Научно-популярные, художественные книги для чтения (в соответствии с основным содержанием обучения)</p> <p>Детская справочная литература (справочники, атласы-определители, энциклопедии) об окружающем мире (природе, труде людей, общественных явлениях и пр.)</p> <p>Стандарт начального образования и документы по его реализации</p> <p>Методические пособия для учителя</p> <p>Печатные пособия</p> <p>Таблицы природоведческого и обществоведческого содержания в соответствии с программным обучением</p> <p>Плакаты по основным темам естествознания:</p> <ul style="list-style-type: none"> • Лиственные и хвойные растения • Деревья. Кустарники. Травы • Размножение растений

- Грибы
- Ядовитые растения
- Что нас окружает
- Перелётные птицы
- Насекомые
- Грибы
- Зима

Портреты выдающихся людей России

Географические и исторические карты

- Страны и народы мира
- Животный и растительный мир
- Политическая карта мира
- Карта полушарий
- Народы мира. Народы России

Иллюстративные материалы (альбомы, комплекты открыток и др.)

Экранно – звуковые пособия

Видеофильмы по предмету (в том числе в цифровом формате)

Аудиозаписи в соответствии с содержанием обучения (в том числе в цифровом формате)

Диски для обучения:

Интерактивная энциклопедия. Занимательная наука. Биология 8-12 лет ООО «Новый диск»

Интерактивная энциклопедия. Занимательная наука. Основы естествознания. 8-12 лет ООО «Новый диск»

Детская энциклопедия Древних Цивилизаций 6-10 лет ООО «Новый диск»

Большая детская энциклопедия 6-12 лет ООО «Новый диск»

Интерактивная энциклопедия. Занимательная наука. Всемирная история 8-12 лет ООО «Новый диск»

Мир природы. Познавательные материалы об окружающем мире. Наглядное пособие по естествознанию для младших школьников. 6-12 лет. ООО «Новый диск»

Я живу в России. Интерактивная программа. 6+ ООО «Новый диск»

Окружающий мир электронное приложение к учебнику А.А.Плешакова 1 класс Изд. «Просвещение»

Окружающий мир электронное приложение к учебнику А.А.Плешакова 3 класс Изд. «Просвещение»

Окружающий мир электронное приложение к учебнику А.А.Плешакова 4 класс Изд. «Просвещение»

Живая энциклопедия 6+

География для малышей. 6+

Уроки тетушки Совы

Природные зоны России

Учебно-практическое и учебно-лабораторное оборудование

Термометры для измерения температуры воздуха, воды

Термометр медицинский

Лупа

Компас

Глобусы

Часы с синхронизированными стрелками

Микроскоп (цифровой по возможности)

Лабораторное оборудование для проведения опытов и демонстраций

	<p>Рельефные модели (равнина, холм, гора, овраг) Модели «Торс человека» с внутренними органами Модели светофоров, дорожных знаков, средств транспорта Муляжи овощей, фруктов, грибов с учётом содержания обучения</p> <p>Натуральные объекты Коллекция полезных ископаемых Коллекция плодов и семян растений Гербарий культурных и дикорастущих растений (с учётом содержания обучения) Живые объекты (комнатные растения, животные)</p> <p>Игры и игрушки Набор ролевых игр, игрушек и конструкторов (по темам: «Дом», «Зоопарк», «Ферма», «Транспорт», «Магазин» и др.) Настольные развивающие игры по тематике предмета «Окружающий мир» (лото, игры-путешествия и пр.) Наборы карандашей, красок, альбомов для рисования</p>
<p>Изобразительное искусство</p>	<p>Библиотечный фонд (книгопечатная продукция) Учебно-методические комплекты (УМК) по изобразительному искусству (учебники, дидактические материалы) УМК «Школа России»</p> <p>Учебно – наглядные пособия Программно-методические материалы: программы по изобразительному искусству; методические пособия (рекомендации к проведению уроков изобразительного искусства) Хрестоматии литературных произведений к урокам изобразительного искусства Предметные журналы Энциклопедии по искусству Альбомы по искусству Книги по искусству (о художниках, художественных музеях). Книги по стилям изобразительного искусства и архитектуры</p> <p>Печатные пособия Портреты русских и зарубежных художников Картины: И.И.Левитан «У омута» Рембрандт ванн Рейн «Флора» В.Г.Перов «Рыболов» И.К.Айвазовский «Бурное море» В.И.Суриков «Степан Разин» Б.М.Кустодиев «Масленица» В.М.Васнецов «Витязь на распутье» Огюст Ренуар «Портрет Жанны Самори» К.А.Васильев «Русалка» Пабло Пикассо «Девочка на шаре» С.В.Герасимов «Сирень в цвету» А.Лозенко «Гагарин» П.А.Кривоногов «Победа» В.И.Суриков «Боярыня Морозова» И.И.Шишкин «Среди долины ровныя...» А.И.Саврасов «Грачи прилетели» И.К.Айвазовский «Девятый вал» И.И.Шишкин «Утро в сосновом лесу» И.И.Левитан «Весна – большая вода» В.К.Бялыницкий-Бируля «Калужница зацвела» Ф.А.Васильев «Перед дождем»</p>

С.В.Герасимов «Лед пошел»
 И.И.Шишкин «Лесные дали»
 И.И.Левитан «Март»
 К.Ф.Юон «Мартовское солнце»
 В.М.Васнецов «Родина»
 М.М.Мечев «Осенний шквал»
 Е.С.Симоненко «На ферме зимой»
 Н.Н.Рожнов «На улице большого города»
 И.А.Комминарец «Современная техника в нашем доме»
 А.И.Лактионов «Письмо с фронта»
 А.А.Пластов «Первый снег»
 И.А.Лукоморский «Клятва бойцов»
 И.И.Бродский «Опавшие листья»
 Б.А.Игнатъев «Режим дня школьника»
 А.А.Пластов «Сенокос»
 А.А.Пластов «В осеннем поле»
 С.А.Куприянов «В лесу летом»
 С.А.Куприянов «Весенний разлив»
 С.А.Куприянов «Золотая осень»
 С.А.Куприянов «Зима в лесу»
 С.А.Куприянов «Ранняя весна»
 С.А.Куприянов «Ранняя осень»
 С.А.Куприянов «Поздняя осень»
 С.А.Куприянов «Лето»
 Д.К.Ширяев «к северу от Вологды»
 К.Я.Крыжицкий «Вечер на Украине»
 В.Д.Поленов «Московский дворик»
 О.Г.Светличная «Июньский день2»
 В.Д.Грызлов «Праздник БАМа»
 А.К.Саврасов «Лосиный остров в Сокольниках»
 Б.В.Иогансон «Допрос коммунистов»
 И.И.Левитан «Золотая осень»
 Таблицы по народным промыслам, русскому костюму, декоративно-прикладному искусству:

- Деревня Филимоново. Корова с дояркой
- Куклы из соломы
- Деревня Филимоново. Бабы с птицей
- Кировские художественно-производственные мастерские. Кони. Коровы. Наездники
- Кировские художественно-производственные мастерские. Индюк

 Дидактический раздаточный материал: карточки по художественной грамоте
Экранно – звуковые пособия
 Аудиозаписи по музыке и литературным произведениям
 Видеофильмы (памятники архитектуры, народные промыслы, художественные музеи, творчество отдельных художников, художественные технологии) в соответствии с программой обучения
 Диски для обучения:
 Фантазеры -талантливый дизайнер (уникальная творческая программа) 5+ 000 «Новый диск»
 Фантазеры Путешествие в космос (творческая мастерская для детей) От 7 лет 000 «Новый диск»
 Мышка Мия Юный дизайнер От 5 до 12 лет 000 «Новый диск»

	<p>Шедевры Архитектуры От 7 лет ООО «Новый диск»</p> <p>Учебно-практическое оборудование Материалы для художественной деятельности: краски акварельные, гуашевые, тушь, ручки с перьями, бумага белая и цветная, фломастеры, восковые мелки, пастель, сангина, уголь, кисти разных размеров беличьей и щетинные, банки для воды, стеки (набор), пластилин/глина, клей, ножницы, рамы для оформления работ</p> <p>Натурный фонд Муляжи фруктов, овощей, грибов, ягод Гербарии Изделия декоративно-прикладного искусства и народных промыслов Керамические изделия (вазы, кринки, и др.) Драпировки Предметы быта (кофейники, бидоны, блюда, самовары, подносы и др.)</p>
Технология	<p>Библиотечный фонд (книгопечатная продукция) Учебно-методические комплекты (УМК) по изобразительному искусству (учебники, дидактические материалы) УМК «Школа России», УМК «Перспективная начальная школа»</p> <p>Учебно – наглядные пособия Таблицы в соответствии с основными разделами программы обучения Альбомы демонстрационного и раздаточного материала</p> <p>Информационно – коммуникативные средства (Цифровые) инструменты и образовательные ресурсы, соответствующие содержанию обучения, обучающие программы по предмету (пол возможности)</p> <p>Экранно – звуковые пособия Видеофильмы (труд людей, технологические процессы, народные промыслы)</p> <p>Учебно-практическое и учебно-лабораторное оборудование Набор инструментов для работы с различными материалами в соответствии с программой обучения Конструкторы для изучения простых конструкций и механизмов. Действующие модели механизмов Объёмные модели геометрических фигур</p>
Физическая культура	<p>Технические средства обучения Музыкальный центр Мегафон</p> <p>Учебно-практическое оборудование Скамейка гимнастическая жесткая (2 м; 4 м) -6 Комплект навесного оборудования: перекладина -2 Мячи : набивные 1 и 2 кг.- 5 и 5 малый теннисный (мягкий)-5 баскетбольные - 5 волейбольные -2 футбольные Палка гимнастическая - 20 Скакалка - 15 Мат гимнастический - 10 Кегли - 7 Обруч пластиковый детский - 2 Флажки: Разметочные с опорой Стартовые Конусы 10 шт</p>

	<p>Рулетка измерительная (20 м) - 1 Льжи (с креплениями и палками) Набор инструментов для подготовки прыжковых ям - 1 Шахматы (с доской) -1 Шашки (с доской) -1 Жилетки игровые с номерами - 10 Сетка волейбольная - 1 Аптечка</p>
Музыка	<p>Библиотечный фонд (книгопечатная продукция) Учебно-методические комплекты к программе по музыке. Научно-популярная литература по искусству. Печатные пособия Портреты композиторов. Альбомы с демонстрационным материалом, составленным в соответствии с тематическими линиями учебной программы. Компьютерные и информационно-коммуникативные средства Диски для обучения: Затерянная мелодия возраст 6+ ООО «Новый диск» Музыка 1 класс диск 1 Изд. «Просвещение» Музыка 2 класс диск 2 Изд. «Просвещение» Музыка 2 класс диск 1 Изд. «Просвещение» Музыка 2 класс диск 2 Изд. «Просвещение» Музыка 3 класс диск 1 Изд. «Просвещение» Музыка 3 класс диск 2 Изд. «Просвещение» Музыка 3 класс диск 3 Изд. «Просвещение» Музыка 4 класс диск 1 Изд. «Просвещение» Музыка 4 класс диск 2 Изд. «Просвещение» Музыка 4 класс диск 3 Изд. «Просвещение» Пой душа. Песни разных народов и классические произведения Гимны все страны 6+ Брокгауз и Ефрон. Энциклопедия 6+ Экранно-звуковые пособия Аудиозаписи и фонохрестоматии по музыке. Видеофильмы, посвященные творчеству выдающихся отечественных и зарубежных композиторов. Видеофильмы с записью фрагментов из оперных спектаклей. Видеофильмы с записью фрагментов из балетных спектаклей. Видеофильмы с записью известных оркестровых коллективов. Видеофильмы с записью фрагментов из мюзиклов. Учебно-практическое оборудование Комплект детских музыкальных инструментов: Набор народных инструментов колокольчик; бубен; барабан треугольник; Народные инструменты (свистульки, деревянные ложки, трещотки и др.).</p>

3.4.4. Информационно-методические условия реализации основной образовательной программы

В соответствии с требованиями ФГОС НОО информационно-методические условия

реализации основной образовательной программы начального общего образования обеспечиваются современной информационно-образовательной средой.

Под **информационно-образовательной средой** (или **ИОС**) понимается открытая педагогическая система, сформированная на основе разнообразных информационных образовательных ресурсов, современных информационно-телекоммуникационных средств и педагогических технологий, направленных на формирование творческой, социально активной личности, а также компетентность участников образовательного процесса в решении учебно-познавательных и профессиональных задач с применением информационно-коммуникационных технологий (ИКТ-компетентность), наличие служб поддержки применения ИКТ.

Основными элементами ИОС являются:

- информационно-образовательные ресурсы в виде печатной продукции;
- информационно-образовательные ресурсы на сменных оптических носителях;
- информационно-образовательные ресурсы Интернета;
- вычислительная и информационно-телекоммуникационная инфраструктура;
- прикладные программы, в том числе поддерживающие администрирование и финансово-хозяйственную деятельность образовательного учреждения (бухгалтерский учёт, делопроизводство, кадры и т. д.).

Необходимое для использования ИКТ оборудование отвечает современным требованиям и обеспечивает использование ИКТ:

- в учебной деятельности;
- во внеурочной деятельности;
- в естественно-научной деятельности;
- при измерении, контроле и оценке результатов образования;
- в административной деятельности, включая дистанционное взаимодействие всех участников образовательного процесса, в том числе в рамках дистанционного образования, а также дистанционное взаимодействие образовательного учреждения с другими организациями социальной сферы и органами управления.

Учебно-методическое и информационное оснащение образовательного процесса обеспечивает возможность:

- реализации индивидуальных образовательных планов обучающихся, осуществления их самостоятельной образовательной деятельности;
- ввода русского и иноязычного текста, распознавания сканированного текста; создания текста на основе расшифровки аудиозаписи; использования средств орфографического и синтаксического контроля русского текста и текста на иностранном языке; редактирования и структурирования текста средствами текстового редактора;
- записи и обработки изображения (включая микроскопические, телескопические и спутниковые изображения) и звука при фиксации явлений в природе и обществе, хода образовательного процесса; переноса информации с нецифровых носителей (включая трёхмерные объекты) в цифровую среду (оцифровка, сканирование);
- создания и использования диаграмм различных видов, специализированных географических (в ГИС) и исторических карт; создания виртуальных геометрических объектов, графических сообщений с проведением рукой произвольных линий;
- организации сообщения в виде линейного или включающего ссылки сопровождения выступления, сообщения для самостоятельного просмотра, в том числе видеомонтажа и озвучивания видеосообщений;
- выступления с аудио-, видео- и графическим экранным сопровождением;
- вывода информации на бумагу (печать);
- информационного подключения к локальной сети и глобальной сети Интернет, входа в информационную среду учреждения, в том числе через Интернет, размещения гипермедиасообщений в информационной среде образовательного учреждения;
- использования источников информации на бумажных и цифровых носителях (в том числе

- в справочниках, словарях, поисковых системах);
 - вещания (подкастинга), использования аудиовидео- устройств для учебной деятельности на уроке и вне урока;
 - общения в Интернете, взаимодействия в социальных группах и сетях, участия в форумах, групповой работы над сообщениями (вики);
 - создания и заполнения баз данных, в том числе определителей; наглядного представления и анализа данных;
 - включения обучающихся в естественно-научную деятельность, проведения наблюдений и экспериментов, в том числе с использованием: учебного лабораторного оборудования, цифрового (электронного) и традиционного измерения, включая определение местонахождения; вещественных и виртуально-наглядных моделей и коллекций основных математических и естественно-научных объектов и явлений;
 - исполнения, сочинения и аранжировки музыкальных произведений с применением традиционных народных и современных инструментов и цифровых технологий, использования звуковых и музыкальных редакторов, клавишных синтезаторов;
 - художественного творчества с использованием ручных, электрических и ИКТ-инструментов, реализации художественно-оформительских и издательских проектов, натурной и рисованной мультипликации;
 - создания материальных и информационных объектов с использованием ручных и электроинструментов, применяемых в избранных для изучения распространённых технологиях (индустриальных, сельскохозяйственных, технологиях ведения дома, информационных и коммуникационных технологиях);
 - конструирования и моделирования, в том числе моделей с цифровым управлением и обратной связью, с использованием конструкторов; управления объектами; программирования;
 - занятий по изучению правил дорожного движения с использованием игр, оборудования, а также компьютерных тренажёров;
 - размещения продуктов познавательной, учебно-исследовательской деятельности обучающихся в информационно-образовательной среде образовательного учреждения;
 - проектирования и организации индивидуальной и групповой деятельности, организации своего времени с использованием ИКТ; планирования учебного процесса, фиксирования его реализации в целом и отдельных этапов (выступлений, дискуссий, экспериментов);
 - обеспечения доступа в школьной библиотеке к информационным ресурсам Интернета, учебной и художественной литературе, коллекциям медиаресурсов на электронных носителях, множительной технике для тиражирования учебных и методических тексто-графических и аудиовидеоматериалов, результатов творческой, научно-исследовательской и проектной деятельности обучающихся;
 - проведения массовых мероприятий, собраний, представлений; досуга и общения обучающихся с возможностью массового просмотра кино- и видеоматериалов, организации сценической работы, театрализованных представлений, обеспеченных озвучиванием, освещением и мультимедиа сопровождением;
 - выпуска школьных печатных изданий.
- Все указанные виды деятельности обеспечены расходными материалами.

3.4.5 Финансовое обеспечение реализации образовательной программы

Ежегодный объём финансирования мероприятий программы уточняется при формировании бюджета. При финансировании используется нормативно-подушевой принцип, в основу которого положен норматив финансирования реализации программы в расчёте на одного обучающегося. Финансовая политика школы обеспечивает необходимое качество реализации основной образовательной программы.

Источниками финансового обеспечения являются:

- Субсидии, предоставляемые Учреждению из бюджета Алтайского края на выплату заработной платы и учебные расходы.
- Субсидии, предоставляемые Учреждению из бюджета города Бийска на возмещение нормативных затрат, связанных с оказанием Учреждением в соответствии с муниципальным заданием муниципальных услуг и на иные цели;
- Иные источники, не запрещённые законом.

Формирование фонда оплаты труда МБОУ «Кадетская школа» осуществляется в пределах объёма средств образовательного учреждения на текущий финансовый год, определённого в соответствии с региональным расчётным подушевым нормативом, количеством обучающихся и соответствующими поправочными коэффициентами, и отражается в плане финансово-хозяйственной деятельности образовательного учреждения.

Размеры, порядок и условия осуществления стимулирующих выплат определяются МБОУ «Кадетская школа» самостоятельно в соответствии с региональными и муниципальными нормативными актами, Положением об оплате труда работников МБОУ «Кадетская школа». Для обеспечения требований Стандарта на основе проведённого анализа материально-технических условий реализации основной образовательной программы основного общего образования МБОУ «Кадетская школа»:

1. проводит экономический расчёт стоимости обеспечения требований Стандарта по каждой позиции;
2. устанавливает предмет закупок, количество и стоимость пополняемого оборудования, а также работ для обеспечения требований к условиям реализации ООП;
3. определяет величину затрат на обеспечение требований к условиям реализации ООП;
4. определяет объёмы финансирования, обеспечивающие реализацию внеурочной деятельности обучающихся, включённой в основную образовательную программу образовательного учреждения.
5. привлекает в порядке, установленном законодательством Российской Федерации в области образования, дополнительные финансовые средства за счёт добровольных пожертвований и целевых взносов физических и (или) юридических лиц.

Учебно-методический комплект начального общего образования

Предмет	Класс	Программа	Учебник, аудиоприложение	Фонд оценочных средств (сборник упражнений, тестов, диктантов, контрольных/проверочных/ лабораторных работ)	Методические рекомендации для учителя (книга для учителя, поурочные разработки и т.д.)
Программа «Школа России»					
Литературное чтение	1 класс	Русский язык. Примерные рабочие программы. Предметная линия учебников системы «Школа России» авторов В.П. Канакиной, В.Г.Горецкого. 1-4 классы: учеб.пособие для образоват.организаций / [В.П.Канакина и др.]. – М.: Просвещение	Горецкий В.Г. и др. Азбука. Учебник 1 класс. В 2 ч. Ч1- М.: Просвещение Горецкий В.Г. и др. Азбука. Учебник 1 класс. В 2 ч. Ч2- М.: Просвещение		Горецкий В.Г., Белянкова Н.М. обучение грамоте. 1 класс. Методическое пособие с поурочными разработками. - М. : Просвещение.
Литературное чтение	1 класс	Климанова Л.Ф. Литературное чтение. Примерные рабочие программы. Предметная линия учебников системы «Школа России». 1-4 классы: учеб.пособие для образоват.организаций / Л.Ф.Климанова, М.В.Бойкина – М.: Просвещение	Климанова Л.Ф., Горецкий В.Г., Голованова В.Г., Виноградская Л.А., Бойкина М.В. Литературное чтение. Учебник. 1 класс. В 2 ч. Ч 1. Климанова Л.Ф., Горецкий В.Г., Голованова В.Г., Виноградская Л.А., Бойкина М.В. Литературное чтение. Учебник. 1 класс. В 2 ч. Ч 2.		Стефаненко Н.А. Литературное чтение. Методические рекомендации. 1 класс.
Русский язык	1 класс	Русский язык. Примерные рабочие программы. Предметная линия учебников системы	Канакина В.П., Горецкий В.Г. Русский язык. Учебник. 1 класс. – М.: Просвещение	Канакина В.П. Русский язык. Сборник диктантов и творческих работ. 1-2 классы: учеб.пособие для	Канакина В.П. Русский язык. 1 класс. Методическое пособие с поурочными

		«Школа России» авторов В.П. Канакиной, В.Г.Горецкого. 1-4 классы: учеб.пособие для образоват.организаций / [В.П.Канакина и др.]. – М.: Просвещение		общеобразоват. организаций \ В.П.КанакинаГ.С.Щёголева . – М.: Просвещение Канакина В.П. Щёголева Г.С. Русский язык. Сборник диктантов и самостоятельных работ.1-4 классы. - М.: Просвещение	разработками.– М.: Просвещение
Математика	1 класс	Математика. Примерные рабочие программы. Предметная линия учебников системы «Школа России». 1-4 классы: учеб.пособие для общеобразоват. организаций \ [М.И. Моро и др.]. – М.: Просвещение	Моро М. И., Волкова С. И., Степанова С.В. Математика.Учеб.1 кл. В 2 ч. Ч 1. Моро М. И., Волкова С. И., Степанова С.В. Математика.Учеб.1 кл. В 2 ч. Ч 2.	Волкова С.И. Математика. Контрольные работы. 1-4 классы: учеб.пособие для общеобразоват. организаций \ С.И.Волкова. – М.: Просвещение	Бантова М.А., Бельтюкова Г.В., Волкова С.И и др. Математика. Методические рекомендации 1 кл.
Окружающий мир	1 класс	Плешаков А.А. Окружающий мир. Примерные рабочие программы. Предметная линия учебников системы «Школа России». 1-4 классы: учеб.пособие для общеобразоват. организаций \ А.А.Плешаков. – М.: Просвещение	Плешаков, А. А. Окружающий мир. Учебник. 1 кл. В 2 ч. Ч.1. – М.: Просвещение. Плешаков, А. А. Окружающий мир. Учебник. 1 кл. В 2 ч. Ч.2. – М.: Просвещение.		Плешаков А.А., Ионова М.А., Кирпичева О.Б., Соловьева А.Е. Окружающий мир. Метод.рекомендации. 1 кл. – М.: Просвещение
Русский язык	2 класс	Русский язык. Примерные рабочие программы. Предметная линия учебников системы «Школа России» авторов	Русский язык. 2 класс. Учеб. Для общеобразоват. организаций. В 2 ч. / В.П. Канакина, В.Г. Горецкий. – М.: Просвещение.	Канакина В.П.; Щёголева Г.С. Русский язык. Сборник диктантов и самостоятельных работ. 1-	Канакина В.П. Русский язык. Методическое пособие с поурочными разработками. 4 класс: учеб. пособие для

		В.П.Канакиной, В.Г. Горецкого. 1-4 классы: учеб. пособие для общеобразоват. организаций / [В.П. Канакина и др.] - М.: Просвещение.		4 классы. – М.: Просвещение.	общеобразоват. организаций / В.П. Канакина – М.: Просвещение.
Литературное чтение	2 класс	Климанова Л.Ф. Литературное чтение. Примерные рабочие программы. Предметная линия учебников системы «Школа России». 1-4 классы: учеб. пособие для образоват. организаций / Л.Ф.Климанова, М.В.Бойкина – М.: Просвещение	Климанова Л.Ф., Горецкий В.Г., Голованова В.Г., Виноградская Л.А., Бойкина М.В. Литературное чтение. Учебник. 2 класс. В 2 ч. Ч 1. – М.: Просвещение. Климанова Л.Ф., Горецкий В.Г., Голованова В.Г., Виноградская Л.А., Бойкина М.В. Литературное чтение. Учебник. 2 класс. В 2 ч. Ч 2. – М.: Просвещение.		Стефаненко Н.А. Литературное чтение. Методические рекомендации. 2 класс.
Математика	2 класс	Математика. Примерные рабочие программы. Предметная линия учебников системы «Школа России». 1-4 классы: учеб. пособие для общеобразоват. организаций / [М. И. Моро и др.] - М.: Просвещение..	Математика. 2 класс. Учеб. для общеобразоват. организаций. В 2 ч. / [М. И. Моро, М.А. Бантова, Г.В. Бельтюкова и др.] - М.: - Просвещение Математика. Электронная форма учебника. В 2 ч.2 класс Электронное приложение к учебнику «Математика» 2 класс, автор Л.В. Соколов	Волкова С.И. Математика. Контрольные работы. 1-4 классы: учеб. пособие для общеобразоват. организаций \ С.И.Волкова. – М.: Просвещение	Волкова С.И, Степанова С.В. Бантова М.А. и др. Математика. Методические рекомендации 2 кл.
Окружающий мир	2 класс	Плешаков А.А. Окружающий мир.	Плешаков, А. А. Окружающий мир.		Плешаков А.А., Крючкова Е.А., Соловьева А.Е.

		Примерные рабочие программы. Предметная линия учебников системы «Школа России». 1-4 классы: учеб.пособие для общеобразоват. организаций \ А.А.Плешаков. – М.: Просвещение	Учебник. 2 кл. В 2 ч. М.: Просвещение.		Окружающий мир. Метод..рекомендации. 2 кл. – М.: Просвещение
Литературное чтение	3 класс	Климанова Л.Ф. Литературное чтение. Примерные рабочие программы. Предметная линия учебников системы «Школа России». 1-4 классы: учеб.пособие для образоват.организаций / Л.Ф.Климанова, М.В.Бойкина – М.: Просвещение	Климанова Л.Ф., Горецкий В.Г., Голованова В.Г., Виноградская Л.А., Бойкина М.В. Литературное чтение. Учебник. 3 класс. В 2 ч. Ч 1. Климанова Л.Ф., Горецкий В.Г., Голованова В.Г., Виноградская Л.А., Бойкина М.В. Литературное чтение. Учебник. 3 класс. В 2 ч. Ч 2.		Стефаненко Н.А. Литературное чтение. Методические рекомендации. 3 класс.
Русский язык	3 класс	Русский язык. Примерные рабочие программы. Предметная линия учебников системы «Школа России» авторов В.П. Канакиной, В.Г.Горецкого. 1-4 классы: учеб.пособие для образоват.организаций / [В.П.Канакина и др.]. – М.: Просвещение	Канакина В.П., Горецкий В.Г. Русский язык. Учебник. 3класс.В 2 ч. Ч 1 – М.: Просвещение Канакина В.П., Горецкий В.Г. Русский язык. Учебник. 3 класс.В 2 ч. Ч 2 – М.: Просвещение	Канакина В.П. Щёголева Г.С. Русский язык. Сборник диктантов и самостоятельных работ.1-4 классы. - М.: Просвещение	Канакина В.П. Русский язык. 3 класс. Методическое пособие с поурочными разработками. В 2 ч. Ч 1 – М.: Просвещение Канакина В.П. Русский язык. 3 класс. Методическое пособие с поурочными разработками.В 2 ч. Ч 2 – М.: Просвещение

Математика	3 класс	Математика. Примерные рабочие программы. Предметная линия учебников системы «Школа России». 1-4 классы: учеб.пособие для общеобразоват. организаций \ [М.И. Моро и др.]. – М.: Просвещение	Моро М. И., и др. Математика.Учеб.3кл. В 2 ч. Ч 1. Моро М. И., и др. Математика.Учеб.3 кл. В 2 ч. Ч 2.		Волкова С.И , Степанова С.В., Бантова М.А. и др. Математика. Методические рекомендации 3 кл.
Окружающий мир	3 класс	Плешаков А.А. Окружающий мир. Примерные рабочие программы. Предметная линия учебников системы «Школа России». 1-4 классы: учеб.пособие для общеобразоват. организаций \ А.А.Плешаков. – М.: Просвещение	Плешаков, А. А. Окружающий мир. Учебник. 3 кл. В 2 ч. Ч.1. – М.: Просвещение. Плешаков, А. А. Окружающий мир. Учебник. 3 кл. В 2 ч. Ч.2. – М.: Просвещение.		Плешаков А.А., Белянкова Н.М., Соловьева А.Е. Окружающий мир. Метод.рекомендации. 3 кл. – М.: Просвещение
Русский язык	4 класс	Русский язык. Примерные рабочие программы.Предметная линия учебников системы «Школа России» авторов В.П.Канакиной, В.Г. Горецкого. 1-4 классы: учеб. пособие для общеобразоват. организаций /[В.П. Канакина и др.].- М: Просвещение.	Русский язык. 4 класс. Учеб. Для общеобразоват. организаций. В 2 ч. / В.П. Канакина, В.Г. Горецкий. – М.: Просвещение.	Канакина В.П.; Щёголева Г.С. Русский язык. Сборник диктантов и самостоятельных работ. 1-4 классы. – М.: Просвещение.	Канакина В.П. Русский язык. Методическое пособие с поурочными разработками. 4 класс: учеб. пособие для общеобразоват. организаций / В.П. Канакина– М.: Просвещение.
Литературное чтение	4 класс	Климанова Л.Ф. Литературное чтение. Примерные рабочие	Климанова Л.Ф., Горецкий В.Г., Голованова В.Г., Виноградская Л.А., Бойкина		Стефаненко Н.А. Литературное чтение.

		программы. Предметная линия учебников системы «Школа России». 1-4 классы: учеб.пособие для образоват.организаций / Л.Ф.Климанова, М.В.Бойкина – М.: Просвещение	М.В. Литературное чтение. Учебник. 4 класс. В 2 ч. Литературное чтение. Электронная форма учебника. В 2 ч. 4 класс Аудиоприложение к учебнику «Литературное чтение» авторов Л.Ф. Климановой и др. Составители: Стефаненко Н.А, Рябушкина И.В. 4 класс (размещено на сайте издательства)		Методические рекомендации. 4 класс.
Математика	4 класс	Математика. Примерные рабочие программы. Предметная линия учебников системы «Школа России». 1-4 классы: учеб. пособие для общеобразоват. организаций/ [М. И. Моро и др.]. - М.: Просвещение..	Математика. 4 класс. Учеб. для общеобразоват. организаций. В 2 ч. / [М. И. Моро, М.А. Бантова, Г.В. Бельтюкова и др.]. - М.: - Просвещение Математика. Электронная форма учебника. В 2 ч.4 класс Электронное приложение к учебнику «Математика» 4 класс, автор Л.В. Соколов	Волкова С.И. Математика. Контрольные работы. 1-4 классы: учеб. пособие для общеобразоват. организаций \ С.И.Волкова. – М.: Просвещение	Волкова С.И, Степанова С.В. Бантова М.А. и др. Математика. Методические рекомендации 4 кл.
Окружающий мир	4 класс	Плешаков А.А. Окружающий мир. Примерные рабочие программы. Предметная линия учебников системы «Школа России». 1-4	Плешаков, А. А. Окружающий мир. Учебник. 4 кл. В 2 ч. М.: Просвещение.		Плешаков А.А., Крючкова Е.А., Соловьева А.Е. Окружающий мир. Метод. рекомендации. 4 кл. – М.: Просвещение

		классы: учеб.пособие для общеобразоват. организаций \ А.А.Плешаков. – М.: Просвещение	Электронное приложение к учебнику «Окружающий мир» 4 класс		
Программа «Перспективная начальная школа»					
Русский язык	2 класс	Агаркова Н.Г., Каленчук М.Л., Чуракова Н.А., Мала- ховская О.В., Байкова Т.А., Лаврова Н.М. Программа по предмету «Русский язык». - М.: Академкнига	Русский язык. 2 класс. Учебник. Часть 1, 2, 3 Чуракова Н.А. М.: Академкнига/Учебник	Лаврова Н.М. Русский язык, Сборник проверочных и контрольных работ. 1-2 классы [Текст]:Методическое пособие : Н.М.Лавров - М.: Академкнига/Учебник	Лаврова Н.М. Русский язык. Оценка достижений планируемых результатов.1- 2классы:Методическое пособие – М.:Академкнига/Учебник
Литературное чтение		Чуракова Н.А., Малаховская О.В. Программа по предмету «Литературное чтение». - М.: Академкнига	Литературное чтение. 2 класс. Учебник. Часть 1,2 Чуракова Н.А. - М.: Академкнига/Учебник Литературное чтение. 2 класс. Хрестоматия Малаховская О.В. - М.: Академкнига/Учебник		Чуракова Н.А. Литературное чтение. 2 класс : методическое пособие /Н.А.Чуракова, О.В Малаховская, -М.: Академкнига/Учебник
Математика		Программы по учебным предметам. Примерный учебный план: 1-4класс,; в 2-х ч. /сост. Р.Г.Чуракова- М.: Академкнига	Чекин А.Л. Математика. 2 класс. Учебник. Часть 1, 2- М.: Академкнига/Учебник	Захарова О.А. Проверочные работы по математике и технология организации коррекции знаний учащихся. 1-4 классы: Методическое пособие .- М.: Академкнига/Учебник.	Чекин А.Л. Математика: 2 класс: Методическое пособие для учителя . М.: Академкнига/Учебник
Окружающий мир	2 класс	Плешаков А.А. Окружающий мир. Примерные рабочие	Плешаков, А. А. Окружающий мир.		Плешаков А.А., Крючкова Е.А., Соловьева А.Е.

		программы. Предметная линия учебников системы «Школа России». 1-4 классы: учеб.пособие для общеобразоват. организаций \ А.А.Плешаков. – М.: Просвещение	Учебник. 2 кл. В 2 ч. М.: Просвещение.		Окружающий мир. Метод..рекомендации. 2 кл. – М.: Просвещение
Литературное чтение	3 класс	Чуракова Н.А., Малаховская О.В. Программа по предмету «Литературное чтение». - М.: Академкнига	Чуракова Н.А. Литературное чтение. 3 класс: Учебник. Часть 1,2. - М.: Академкнига/Учебник Малаховская О.В. Литературное чтение. 3 класс: Хрестоматия. Под ред. ЧураковойН.А. - М.: Академкнига/Учебник.		Чуракова Н. А. Литературное чтение. [Текст]:3 класс. Методическое пособие/Н.А.Чуракова, О.В.Борисенкова, О.В. Малаховская -2-е изд.- - М.: Академкнига/Учебник.
Русский язык	3 класс	Агаркова Н.Г., Каленчук М.Л., Чуракова Н.А., Малаховская О.В., Бай-кова Т.А., Лаврова Н.М. Программа по предмету «Русский язык». - М.: Академкнига/Учебник	Каленчук М.Л., Чуракова Н.А., БайковаТ.А.Русский язык: 3 класс. Учебник. Часть 1, 2, 3. М.: Академкнига/Учебник	Лаврова Н.М. Русский язык, Сборник проверочных и контрольных работ. 3-4 классы [Текст]:Методическое пособие : Н.М.Лавров - М.: Академкнига/Учебник	Абрамова М.Г. Русский язык. 3 кл.: методическое пособие/ Абрамова М.Г Байкова Т.А., Малаховская О.В. - М.: Академкнига/Учебник
Математика	3 класс	Чекин А.Л., Чуракова Р.Г. Программа по предмету «Математика». - М.: Академкнига	Чекин А.Л.Математика. 3 класс. Учебник. Часть 1,2. М.: Академкнига/Учебник		Чекин А.Л. Математика. [Текст]: 3 кл: Методическое пособие\А.Л.Чекин; под ред. Р.Г. Чураковой. – 2-е изд. М.: Академкнига/Учебник
Окружающий мир	3 класс	Плешаков А.А. Окружающий мир.	Плешаков, А. А. Окружающий мир.		Плешаков А.А., Белянкова Н.М., Соловьева А.Е.

		Примерные рабочие программы. Предметная линия учебников системы «Школа России». 1-4 классы: учеб.пособие для общеобразоват. организаций \ А.А.Плешаков. – М.: Просвещение	Учебник. 3кл. В 2 ч. Ч.1. – М.: Просвещение. Плешаков, А. А. Окружающий мир. Учебник. 3кл. В 2 ч. Ч.2. – М.: Просвещение.		Окружающий мир. Метод.рекомендации. 3кл. – М.: Просвещение
Итоговая комплексная работа					Чуракова Р.Г. Итоговая комплексная работа (методические указания по организации и проведению). 3 кл. / Р.Г.Чуракова, Н.М.Лаврова, С.Н. Ямшина - Академкнига/Учебник.
Русский язык	4 класс	Программы по учебным предметам. Примерный учебный план [Текст]:1-4кл.: в 2ч./Сост.Р.Г.Чуракова- М.:Академкнига/ Учебник.	Каленчук М. Л. Русский язык [Текст]:4кл.: Учебник: В 3ч./М.Л.Каленчук, О.В.Малаховская,Н.А. Чуракова. - М.:Академкнига/Учебник	Лаврова Н.М. Русский язык. Сборник проверочных и контрольных работ. 3-4 классы. Методическое пособие. - М.:Академкнига/Учебник	Чуракова Н.А., Байкова Т.А., Малаховская О.В. Русский язык. 4 класс. Методическое пособие. - М.:Академкнига/Учебник
Литературное чтение	4 класс	Программы по учебным предметам. Примерный учебный план [Текст]:1-4кл.: в 2ч./Сост.Р.Г.Чуракова- М.:Академкнига/ Учебник.	Чуракова Н. А. Литературное чтение [Текст]: 4кл.: Учебник: В 2ч./ Н.А.Чуракова- 3-е изд.- М.:Академкнига/ Учебник МалаховскаяО.В.Литературное чтение: [Текст]Хрестоматия:4класс		Литературное чтение. 4 класс. Методическое пособие Борисенкова О.В., МалаховскаяО.В., -М.: Академкнига, /Учебник

			/О.В.Малаховская;Под редакцией Н.А.Чураковой.- Изд.3-е-М.: Академкнига/ Учебник		
Математика	4 класс	Программы по учебным предметам. Примерный учебный план [Текст]:1-4кл.: в 2ч./Сост.Р.Г.Чуракова-М.:Академкнига/ Учебник.	Чекин А.Л. Математика [Текст]: 4кл.: Учебник: В 2ч./ А.Л.Чекин; под ред. Р.Г.Чураковой/- М.: Академкнига/ Учебник	Захарова О.А. Проверочные работы по математике и технология организации коррекции знаний учащихся. 1-4 классы: Методическое пособие. - М.: Академкнига /Учебник	Чекин А.Л. Математика: 4 класс: Методическое пособие для учителя - М.: Академкнига /Учебник
Основы религиозных культур с светской этики	4 класс	Основы духовно-нравственной культуры народов России. Основы религиозных культур и светской этики. 4 кл. Рабочая программа для общеобразовательных учреждений / сост. Шапошникова Т. Д ,Савченко К.В. - М.: Дрофа.	Шемшурин А.А., Брундукова Н. М., Дёмин Р.Н. и др. Основы духовно-нравственной культуры народов России. Основы религиозных культур и светской этики. Основы светской этики. 4 класс. Учебник- М.: Дрофа. Амиров Р.Б., Воскресенских О.В., Горбачева Т.М. Основы духовно-нравственной культуры народов России. Основы религиозных культур и светской этики. Основы мировых религиозных культур. 4 класс. Учебник. - М.: Дрофа.		Емельянова Т.В. Савченко К.В. Шапошникова Т. Д Основы духовно-нравственной культуры народов России. Основы религиозных культур и светской этики. Основы мировых религиозных культур. 4 класс. Методическое пособие для учителя - М.: Дрофа Катышева И.Б., Савченко К.В., Шапошникова Т.Д. Основы духовно-нравственной культуры народов России. Основы религиозных культур и светской этики. Основы светской этики: Методическое пособие для учителя. - М.: Дрофа

			Костюкова Т.А., Воскресенский О.В., Савченко К.В. Основы духовно-нравственной культуры народов России. Основы религиозных культур и светской этики. Основы православной культуры. 4 класс. Учебник - М.: Дрофа.		Каиль И.Н., Петухова В.В., Процкая С.А. и др. Основы духовно-нравственной культуры народов России. Основы религиозных культур и светской этики. Основы православной культуры: Методическое пособие для учителя. -М: Дрофа Основы духовно- нравственной культуры народов России. Основы религиозных культур и светской этики: Методическое пособие для учителя под редакцией Шапошниковой Т.Д.. М.: Дрофа
Музыка					
Музыка	1 класс	Сергеева Г. П. Музыка. 1-4 классы. Рабочие программы. Предметная линия учебников Г. П. Сергеевой, Е.Д.Критской: пособие для учителя общеобразоват. учреждений/ [Г.П.Сергеева, Е.Д. Критская, Т.С. Шмагина]-М.: Просвещение	Е.Д. Критская, Г.П Сергеева., Т.С. Шмагина. Учебник «Музыка 1 класс». - М.: Просвещение		Е.Д. Критская, Г.П Сергеева., Т.С. Шмагина. «Музыка. Хрестоматия музыкального материала. 1 класс». - М.: Просвещение Е.Д. Критская, Г.П Сергеева., Т.С. Шмагина. «Музыка. Фонохрестоматия музыкального материала. 1 класс» (MP3)

Музыка	2 класс	Сергеева Г. П. Музыка. 1-4 классы. Рабочие программы. Предметная линия учебников Г. П. Сергеевой, Е.Д.Критской: пособие для учителя общеобразоват. учреждений/ [Г.П.Сергеева, Е.Д. Критская, Т.С. Шмагина]- М.: Просвещение	Е.Д. Критская, Г.П Сергеева., Т.С. Шмагина. Учебник «Музыка 2 класс». - М.: Просвещение		Е.Д. Критская, Г.П Сергеева., Т.С. Шмагина. «Музыка. Хрестоматия музыкального материала. 2 класс». - М.: Просвещение Е.Д. Критская, Г.П Сергеева., Т.С. Шмагина. «Музыка. Фонохрестоматия музыкального материала. 2 класс» (MP3)
Музыка	3 класс	Сергеева Г. П. Музыка. 1-4 классы. Рабочие программы. Предметная линия учебников Г. П. Сергеевой, Е.Д.Критской: пособие для учителя общеобразоват. учреждений/ [Г.П.Сергеева, Е.Д. Критская, Т.С. Шмагина]- М.: Просвещение	Е.Д. Критская, Г.П Сергеева., Т.С. Шмагина. Учебник «Музыка 3 класс». - М.: Просвещение		Е.Д. Критская, Г.П Сергеева., Т.С. Шмагина. «Музыка. Хрестоматия музыкального материала. 3 класс». - М.: Просвещение Е.Д. Критская, Г.П Сергеева., Т.С. Шмагина. «Музыка. Фонохрестоматия музыкального материала. 3 класс» (MP3)
Музыка	4 класс	Сергеева Г. П. Музыка. 1-4 классы. Рабочие программы. Предметная линия учебников Г. П. Сергеевой, Е.Д.Критской: пособие для учителя общеобразоват. учреждений/ [Г.П.Сергеева, Е.Д. Критская, Т.С. Шмагина]- М.: Просвещение	Е.Д. Критская, Г.П Сергеева., Т.С. Шмагина. Учебник «Музыка 4 класс». - М.: Просвещение		Е.Д. Критская, Г.П Сергеева., Т.С. Шмагина. «Музыка. Хрестоматия музыкального материала. 4 класс». - М.: Просвещение Е.Д. Критская, Г.П Сергеева., Т.С. Шмагина. «Музыка. Фонохрестоматия

					музыкального материала. 4 класс» (MP3)
Изобразительное искусство					
Изобразительное искусство	1 класс	Изобразительное искусство. Сборник примерных рабочих программ. Предметная линия учебников под редакцией Б.М. Неменского. 1 – 4 классы: учеб.пособие для общеобразоват.организаций/ [Б.М. Неменский, Л.А Неменская, Н.А. Горяева, О.А.Коблова, Т.А.Мухина, А.С Питерских]. - М.:Просвещение	Л.А. Неменская. Изобразительное искусство. Ты изображаешь, украшаешь и строишь. Учебник. 1 класс.		Уроки изобразительного искусства. Поурочные разработки. 1-4 классы / Б.М. Неменский, Л.А Неменская, Е.И.Коротеева и др.
Изобразительное искусство	2 класс	Изобразительное искусство. Сборник примерных рабочих программ. Предметная линия учебников под редакцией Б.М. Неменского. 1 – 4 классы: учеб.пособие для общеобразоват. организаций/ [Б.М. Неменский, Л.А Неменская, Н.А. Горяева, О.А.Коблова, Т.А.Мухина, А.С Питерских]. - М.:Просвещение	Е.И.Коротеева. Изобразительное искусство. Искусство и ты. Учебник. 2 класс.		Уроки изобразительного искусства. Поурочные разработки. 1-4 классы / Б.М. Неменский, Л.А Неменская, Е.И.Коротеева и др.
Изобразительное искусство	3 класс	Изобразительное искусство. Сборник примерных рабочих	Изобразительное искусство. Искусство вокруг нас. Учебник. 3		Уроки изобразительного искусства. Поурочные разработки. 1-4 классы /

		программ. Предметная линия учебников под редакцией Б.М. Неменского. 1 – 4 классы: учеб.пособие для общеобразоват. организаций/ [Б.М. Неменский, Л.А Неменская, Н.А. Горяева, О.А.Коблова, Т.А.Мухина, А.С Питерских]. - М.:Просвещение	класс /Н.А.Горяева, Л.А. Неменская, А.С.Питерских и др.		Б.М. Неменский, Л.А Неменская, Е.И.Коротеева и др.
Изобразительное искусство	4 класс	Изобразительное искусство. Сборник примерных рабочих программ. Предметная линия учебников под редакцией Б.М. Неменского. 1 – 4 классы: учеб.пособие для общеобразоват. организаций/ [Б.М. Неменский, Л.А Неменская, Н.А. Горяева, О.А.Коблова, Т.А.Мухина, А.С Питерских]. - М.:Просвещение	Л.А.Неменская. Изобразительное искусство. Каждый народ художник. Учебник. 4 класс.		Уроки изобразительного искусства. Поурочные разработки. 1-4 классы / Б.М. Неменский, Л.А Неменская, Е.И.Коротеева и др.
Физическая культура					
Физическая культура	1 класс	Физическая культура. Рабочие программы. Предметная линия учебников А.П.Матвеева. 1 — 4 классы: пособие для учителей общеобразовательных	Матвеев А.П. Физическая культура-М. Просвещение		Матвеев А.П. Уроки физической культуры. Методические рекомендации. 1-4 классы Москва: Просвещение. http://1-4.prosv.ru

		учреждений /А.П.Матвеев. - М.: Просвещение/			
Физическая культура	2 класс	Физическая культура. Рабочие программы. Предметная линия учебников А.П.Матвеева. 1 — 4 классы: пособие для учителей общеобразовательных учреждений /А.П.Матвеев. - М.: Просвещение/	Матвеев А.П. Физическая культура. - М. Просвещение		Матвеев А.П. Уроки физической культуры. Методические рекомендации. 1-4 классы Москва: Просвещение. http://1-4.prosv.ru
Физическая культура	3 класс	Физическая культура. Рабочие программы. Предметная линия учебников А.П.Матвеева. 1 — 4 классы: пособие для учителей общеобразовательных учреждений /А.П.Матвеев. - М.: Просвещение/	Матвеев А.П. Физическая культура. 3-4 кл. – М.Просвещение.		Матвеев А.П. Уроки физической культуры. Методические рекомендации. 1-4 классы Москва: Просвещение. http://1-4.prosv.ru
Физическая культура	4 класс	Физическая культура. Рабочие программы. Предметная линия учебников А.П.Матвеева. 1 — 4 классы: пособие для учителей общеобразовательных учреждений /А.П.Матвеев. - М.: Просвещение/	Матвеев А.П. Физическая культура. 3-4 кл. – М.Просвещение.		Матвеев А.П. Уроки физической культуры. Методические рекомендации. 1-4 классы Москва: Просвещение. http://1-4.prosv.ru
Технология					
Технология	1 класс	Технология.Сборник примерных рабочих программ. Предметная линия учебников Е.А. Лутцевой и др. Система	Лутцева Е.А., Зуева Т.П. Технология. Учебник. 1 класс.		Лутцева Е.А., Зуева Т.П. Методическое пособие с поурочными разработками. 1класс.

		«Школа России». 1-4 классы: учеб. пособие для общеобразоват. организаций \ [Е.А. Лутцева, Т.П.Зуева]. – М.: Просвещение			
Технология	2 класс	Т.М. Рагозина, И.Б. Мылова Программа по предмету «Технология». М : Академкнига/Учебник.	Рагозина Т.М., Гринёва А.А., Голованова И.Л. Технология.- М. Академкнига/Учебник		Рагозина Т.М.Технология. [Текст]:2 класс. Методическое пособие/ Рагозина Т.М.-2 –е изд. - М. Академкнига/Учебник.
Технология	3 класс	Т.М. Рагозина, И.Б. Мылова Программа по предмету «Технология». М : Академкнига/Учебник.	Рагозина Т.М., Гринёва А.А., Мылова И.Б. Технология. 3 класс: Учебник - М : Академкнига/Учебник.		Рагозина Т.М., Технология. [Текст]: 3 кл.: Методическое пособие/ Т.М.Рагозина.-2-е изд. - М : Академкнига/Учебник.
Технология	4 класс	Программы по учебным предметам. План и программы внеурочной деятельности [Текст]: 1-4 кл.: в 2 ч./Сост. Р.Г. Чуракова – М.: Академкнига/Учебник, – ч.2	Рагозина Т.М, Гринева А.А., Мылова И.Б. Технология. 4 класс: Учебник. — М.: Академкнига/Учебник.		Рагозина Т.М, Гринева А.А., Мылова И.Б. Технология..4 класс: Методическое пособие для учителя. – М.: Академкнига/Учебник
Информатика и ИКТ					
Информатика и ИКТ	2 класс	Информатика и ИКТ. Примерная рабочая программа по учебному предмету. 2-4 кл. / Е.П.Бененсон, А.Г.Паутова. – М.: Академкнига/Учебник	Бененсон Е.П., Паутова А.Г. Информатика и ИКТ. 2 класс. В 2-х ч.: учебник в печатной и электронной формах. — М.: Академкнига/Учебник.		Бененсон Е.П., Паутова А.Г. Информатика и ИКТ. 2 класс: методическое пособие. — М.:Академкнига/Учебник
Информатика и ИКТ	3 класс	Информатика и ИКТ. Примерная рабочая программа по учебному предмету. 2-4 кл. /	Бененсон Е.П., Паутова А.Г. Информатика и ИКТ. 3 класс. В 2-х ч.: учебник в печатной и электронной		Бененсон Е.П., Паутова А.Г. Информатика и ИКТ. 3 класс: методическое

		Е.П.Бененсон, А.Г.Паутова. – М.: Академкнига/Учебник	формах. — М.: Академкнига/Учебник.		пособие. — М.:Академкнига/Учебник
Информатика и ИКТ	4 класс	Информатика и ИКТ. Примерная рабочая программа по учебному предмету. 2-4 кл. / Е.П.Бененсон, А.Г.Паутова. – М.: Академкнига/Учебник	Бененсон Е.П., Паутова А.Г. Информатика и ИКТ. 4 класс. В 2-х ч.: учебник в печатной и электронной формах. — М.: Академкнига/Учебник.		Бененсон Е.П., Паутова А.Г. Информатика и ИКТ. 4 класс: методическое пособие. — М.:Академкнига/Учебник
Английский язык					
Иностранный язык	2 класс	Английский язык. Рабочие программы. Предметная линия учебников «Английский в фокусе». – 2-4 классы: пособие для учителей общеобразовательных организаций / Н. И. Быкова, М. Д. Пospelова. – М.: Просвещение	Учебник английского языка «Английский в фокусе» для 2 класса общеобр. учрежд. / Н. И. Быкова, М. Д. Пospelова, Д. Дули, В. Эванс. – М.: Express Pub-lishing: Просвещение Аудиокурс к к УМК «Английский в фокусе» для 2 класса http://inyaz.prosv.ru/		Книга для учителя к УМК «Английский в фокусе» для 2 класса / Н. И. Быкова, М. Д. Пospelова, Д. Дули, В. Эванс. – М.: Express Publishing: Просвещение Контрольные задания «Английский в фокусе» для 2 класса / Н. И. Быкова, М. Д. Пospelова, Д. Дули, В. Эванс. – М.: Express Pub- lishing: Просвещение
Иностранный язык	3 класс	Английский язык. Рабочие программы. Предметная линия учебников «Английский в фокусе». – 2-4 классы: пособие для учителей общеобразовательных организаций / Н. И. Быкова, М. Д. Пospelова. –	Учебник английского языка «Английский в фокусе» для 3 класса общеобр. учрежд. / Н. И. Быкова, М. Д. Пospelова, Д. Дули, В. Эванс. – М.: Express Pub-lishing: Просвещение		Книга для учителя к УМК «Английский в фокусе» для 3 класса / Н. И. Быкова, М. Д. Пospelова, Д. Дули, В. Эванс. – М.: Express Publishing: Просвещение, электронный вариант

		М.: Просвещение, электронный вариант	Аудиокурс к к УМК «Английский в фокусе» для 3 класса http://inyaz.prosv.ru/		Контрольные задания «Английский в фокусе» для 3 класса / Н. И. Быкова, М. Д. Пospelова, Д. Дули, В. Эванс. – М.: Express Publishing: Просвещение,
Иностранный язык	4 класс	Английский язык. Рабочие программы. Предметная линия учебников «Английский в фокусе». – 2-4 классы: пособие для учителей общеобразовательных организаций / Н. И. Быкова, М. Д. Пospelова. – М.: Просвещение	Учебник английского языка «Английский в фокусе» для 4 класса общеобр. учрежд. / Н. И. Быкова, М. Д. Пospelова, Д. Дули, В. Эванс. – М.: Express Publishing: Просвещение Аудиокурс к к УМК «Английский в фокусе» для 4 класса http://inyaz.prosv.ru/		Книга для учителя к УМК «Английский в фокусе» для 4 класса / Н. И. Быкова, М. Д. Пospelова, Д. Дули, В. Эванс. – М.: Express Publishing: Просвещение, Электронный вариант Контрольные задания «Английский в фокусе» для 4 класса / Н. И. Быкова, М. Д. Пospelова, Д. Дули, В. Эванс. – М.: Express Publishing: Просвещение

3.4.3. Контроль за состоянием системы условий.

Контроль за состоянием системы условий реализации основной образовательной программы начального общего образования осуществляется в ходе процедуры объективной оценки качества образования в МБОУ «Кадетская школа» и принятия решений, способствующих оптимизации соответствующих условий реализации образовательной программы.

Процедуру оценки условий реализации основной образовательной программы начального общего образования осуществляют все представители администрации учреждения, руководитель методического объединения учителей начальных классов, привлекаемые учителя начальных классов, имеющие достаточный уровень компетенции по контролируемому направлению. Работники образовательного учреждения осуществляют экспертную оценку по показателям, определенным в данном разделе, формируют индивидуальные экспертные заключения.

Директор школы закрепляет за каждым членом экспертной группы обязанности по подготовке данных для определения значений показателей, необходимых для оценки условий реализации образовательной программы. Для оценки объемных показателей может назначаться группа качества из числа компетентных специалистов. Назначенные специалисты проводят наблюдение, сбор данных по закрепленным показателям.

Итоги мониторинговой деятельности членов экспертной группы фиксируются в виде аналитических таблиц и комментариев, содержащих предложения по принятию решений субъектами управления образовательным учреждением, направленных на повышение качества условий реализации образовательной программы. На основе анализа показателей, представленных экспертными группой, в соответствии с полномочиями, закрепленными в ФЗ «Об образовании в Российской Федерации», Уставе школы, директор, Педагогический совет, Управляющий совет принимают решения, направленные на улучшение условий реализации образовательной программы начального общего образования.

Объекты и показатели условий реализации образовательной программы

	Объекты	Показатели
I. Материально-технические условия	<ul style="list-style-type: none">• Освещенность• Воздушно-тепловой режим• Площадь на одного ученика• Чистота	<ul style="list-style-type: none">• Соблюдение санитарно-гигиенических норм
	<ul style="list-style-type: none">• Учебные сооружения	<ul style="list-style-type: none">• Достаточность (полнота) для реализации образовательных программ• Соответствие санитарным требованиям, нормам, правилам
	<ul style="list-style-type: none">• Библиотечно-информационный фонд:<ul style="list-style-type: none">- учебно-методическая литература- художественная литература- методическая литература- справочная литература	<ul style="list-style-type: none">• Обеспеченность обучающихся учебной литературой (%)• Обеспеченность учащихся художественной литературой с т.ч. действующих рабочих программ по литературному чтению• Обеспеченность справочной литературой в расчете на 1 ученика• Соответствие Федеральному и школьному перечню

		<ul style="list-style-type: none"> • Процентное соотношение литературы на традиционных и электронных носителях
	• Оборудование школьной столовой	<ul style="list-style-type: none"> • Достаточность (количество) посадочных мест • Обеспеченность посудой • Состояние мебели
	• Учебное оборудование	<ul style="list-style-type: none"> • Достаточность для реализации образовательных программ • Техническое состояние (годность) • Количество компьютерных рабочих мест на 1 ученика (процентное соотношение с потребностью по учебному плану)
	• Оборудование медицинского кабинета	<ul style="list-style-type: none"> • Соответствие действующим требованиям
II. Кадровые условия	<ul style="list-style-type: none"> • Трудовой коллектив • Педагогический персонал 	<ul style="list-style-type: none"> • Укомплектованность штата (%занятых ставок) • Распределение по образовательному цензу • Распределение по квалификационным категориям • Распределение по стажу
III. Организационные условия	• Локальная нормативная база	<ul style="list-style-type: none"> • Полнота • Непротиворечивость • Соответствие уставным целям деятельности образовательного учреждения • Соответствие нормативным актам более высокого уровня
	• Организационная структура управления	<ul style="list-style-type: none"> • Наличие органов управления, предусмотренных Уставом образовательного учреждения • Полнота и последовательность распределения поручений между органами управления
IV. Финансовые условия	• Бюджетные средства	<ul style="list-style-type: none"> • Объем фонда оплаты труда • Объем фонда учебных расходов • Фонд расходов на коммунальные услуги

<p>VI. Санитарно-гигиенические условия</p>	<ul style="list-style-type: none"> • Гигиенические требования к продолжительности уроков, перемен, использования видеоматериалов 	<ul style="list-style-type: none"> • Выполнение гигиенических требований к продолжительности уроков, перемен, использованию видеоматериалов
--	---	--

